



FACULTAD DE INGENIERÍA

Carrera de Ingeniería Industrial

“REVISIÓN SISTEMÁTICA DE LITERATURA CIENTÍFICA SOBRE EL IMPACTO DE LA RENTABILIDAD EN LAS EMPRESAS EN AMERICA LATINA, EN EL PERIODO 2013-2023”

Trabajo de investigación para optar el grado de:

Bachiller en Ingeniería Industrial

Autor:

Angel Manuel Mejico Quispe

Asesor:

Mg. Sandro Rivera Valle

Lima - Perú

2019

INFORME DE SIMILITUD

RS RV2

INFORME DE ORIGINALIDAD

| | | | |
|---------------------|---------------------|---------------|-------------------------|
| 17 % | 17 % | 4 % | 5 % |
| INDICE DE SIMILITUD | FUENTES DE INTERNET | PUBLICACIONES | TRABAJOS DEL ESTUDIANTE |

FUENTES PRIMARIAS

| | | |
|----------|---|----------------|
| 1 | hdl.handle.net Fuente de Internet | 7 % |
| 2 | www.researchgate.net Fuente de Internet | 1 % |
| 3 | www.optrust.com Fuente de Internet | 1 % |
| 4 | www.bcu.gub.uy Fuente de Internet | 1 % |
| 5 | www.contaduriayadministracionunam.com.mx Fuente de Internet | 1 % |
| 6 | Julio Daza Izquierdo. "Crecimiento y rentabilidad empresarial en el sector industrial brasileño", Contaduría y Administración, 2016 Publicación | <1 % |
| 7 | Submitted to Universidad Peruana de Las Americas Trabajo del estudiante | <1 % |

go.gale.com

DEDICATORIA

A Dios

Por darme la vida y estar siempre conmigo,

guiándome en mí camino.

A mi Madre

Por ser el pilar más importante y por

demostrarme siempre su cariño, confianza

y apoyo incondicional.

A mi Hermano

Por todo los consejos brindados y su apoyo moral

e incondicional.

AGRADECIMIENTO

A nuestro padre celestial quien me guía y acompaña,
brindándome paciencia y sabiduría para así lograr
con mi esfuerzo todo propósito.

A mi familia que siempre me acompañó en todo
momento con su respaldo absoluto, para vencer
todas las contrariedades y dificultades de esta vida.

A mi Hermano quien me dio su aliento para
Llegar a obtener mis fines anhelados.

TABLA DE CONTENIDO

| | |
|--|-----------|
| INFORME DE SIMILITUD | 2 |
| DEDICATORIA | 3 |
| AGRADECIMIENTO | 4 |
| TABLA DE CONTENIDO | 5 |
| ÍNDICE DE TABLAS..... | 6 |
| ÍNDICE DE FIGURAS..... | 7 |
| RESUMEN..... | 8 |
| CAPÍTULO I. INTRODUCCIÓN | 9 |
| CAPÍTULO II. METODOLOGÍA | 12 |
| CAPÍTULO III. RESULTADOS | 15 |
| CAPÍTULO IV. DISCUSIÓN Y CONCLUSIONES | 29 |
| DISCUSIÓN | 29 |
| CONCLUSIONES..... | 30 |
| REFERENCIAS | 31 |
| ANEXO | 34 |

ÍNDICE DE TABLAS

| | |
|--|----|
| Tabla 1 Resultados de la búsqueda | 14 |
| Tabla 2 Clasificación de documentos..... | 16 |
| Tabla 3 Investigaciones por Repositorios..... | 23 |
| Tabla 4 Investigaciones evaluadas por año | 25 |

ÍNDICE DE FIGURAS

| | |
|---|----|
| Figura 1: Proceso de selección de los documentos analizados | 13 |
| Figura 2. Investigaciones por Repositorios | 24 |
| Figura 3. Investigaciones seleccionadas por año | 25 |
| Figura 4. Investigaciones seleccionadas por país | 26 |
| Figura 5. Investigaciones seleccionadas por método de estudios | 28 |

RESUMEN

La capacidad de una empresa para obtener beneficios se denomina rentabilidad. Este índice mide la relación entre el beneficio o la ganancia realizada y la inversión realizada para llegar allí. El objetivo de este estudio es identificar las instancias clave de rentabilidad en las empresas latinoamericanas durante los últimos 10 años. Con base en tesis y artículos de revistas especializadas, esta revisión sistemática, proviene de datos de información de Redalyc, Dialnet, ScienceDirect, Google Scholar, ProQuest y Scielo.

Los datos se compilaron a partir de 25 artículos científicos que se eligieron de los repositorios en función de criterios como el idioma, la calidad de la base de datos y solo se tuvo en cuenta la investigación que fue rentable. La recolección de datos abarcó los años 2013 a 2023. Se estableció que el objetivo es descubrir las experiencias clave. Es bien sabido que toda empresa busca evaluar el retorno de su inversión mientras realiza una serie de tareas a lo largo de un período de tiempo predeterminado. La rentabilidad también es una función de las elecciones realizadas por la dirección de una empresa y se refiere a la capacidad de la empresa para obtener beneficios.

PALABRAS CLAVES: Rentabilidad, Crecimiento empresarial.

CAPÍTULO I. INTRODUCCIÓN

A nivel internacional, La pérdida de crecimiento y rentabilidad en las naciones más desarrolladas como consecuencia de la crisis financiera mundial es uno de los efectos de la actual coyuntura económica.

Según Daza (2016), el entorno actual impulsa a los empresarios e inversores a buscar oportunidades en el extranjero para mantener rentables sus emprendimientos e inversiones. Estas naciones son las clasificadas como economías emergentes, las cuales, según Orgaz, Molina y Carrasco (2011), han experimentado un crecimiento significativo en los últimos diez años a un ritmo que ha superado al de las economías desarrolladas. Debido a su mayor participación en el comercio internacional, la inversión directa, los mercados financieros y la economía mundial en su conjunto, estas naciones se han transformado en potencias económicas.

La literatura ha demostrado que una variedad de parámetros económico-financieros y características específicas de la empresa tienen un impacto en la rentabilidad alcanzada por las empresas (Brusca et al., 2017).

El objetivo de implementar sistemas de gestión de calidad es mejorar el desempeño financiero de una organización. Las empresas pueden aumentar su rentabilidad en comparación con otras empresas del mismo sector al asegurarse una ventaja competitiva (Vásquez, Correa & Hincapié, 2015).

Según Arroyo & Kleeberg (2013), impulsores de inversión y retorno para los principales recursos acuícolas cultivados en el Mar de Grau, el Lago Titicaca, la cuenca del Amazonas, la costa peruana,

los Andes y las selvas, identificados en su investigación aplicada descriptiva orientada a estudiar el desarrollo del sector pesquero del país.

Escobar et al. (2023) dijeron que luego de realizar un estudio concluyeron que los controles internos mejorarían la rentabilidad de las empresas de servicios integrados de Chosica en el 2021. Un análisis de los indicadores financieros revela que los controles internos mejorados mejoran directamente la rentabilidad de la empresa, lo que a su vez mejora los resultados generales.

En un estudio de Zambrano et al. (2021) analizó tres indicadores financieras fundamentales para evaluar la rentabilidad de las pequeñas empresas. Se realizó una comparación de rentabilidad financiera, apalancamiento y liquidez actual entre microempresas del Guayas y otros estados del Ecuador.

Rentabilidad, según Zamora A. (2011), describe la relación entre la utilidad obtenida y la inversión requerida para la misma. Este indicador rastrea la consistencia y la tendencia de las ganancias reportadas y la eficacia de la gestión de la empresa como lo demuestran las ganancias derivadas de las ventas y las inversiones. El beneficio es el resultado final de una gestión profesional, de una cuidadosa planificación de costes y esfuerzos y, en general, de la utilización de todos los métodos que permitan obtener beneficios.

Para abordar el siguiente problema de investigación, se sugiere entonces una revisión sistemática de la literatura científica, después de comprender los principios antes mencionados: **¿Cuál es el impacto de las experiencias de la rentabilidad en las empresas en América Latina, en el periodo 2013-2023?**

Como resultado, en el presente estudio se utilizaron las bases de datos GOOGLE ACADEMICO, REDALYC, SCIENCE DIRECT, DIALNET, PROQUEST y SCIELO, y los documentos de estas bases de datos se ajustan al descriptor "Rentabilidad, a nivel nacional e internacional durante los últimos diez años".

De esta manera, el objetivo de esta investigación fue evaluar la literatura científica de América Latina **Identificar las principales experiencias de la rentabilidad en las empresas en América Latina, en el periodo 2013-2023.**

Proporciona de manera similar una fuente de literatura que fomenta la investigación sobre el impacto de la rentabilidad en los negocios, incluida la viabilidad económica, financiera y comercial. Esto permite a las empresas interesadas en mejorar la rentabilidad lograr mayores márgenes de beneficio.

CAPÍTULO II. METODOLOGÍA

Para organizar y sintetizar los datos incluidos en esta publicación, se realizó una revisión sistemática de la literatura científica utilizando el enfoque PRISMA (Preferred Reporting Items for Systematic Reviews and Meta-Analyses) (Moher et al. 2009).

Para este estudio se tomaron en consideración los siguientes criterios de selección: publicaciones académicas publicadas en América Latina entre 2013 y 2023 años, con la rentabilidad como tema principal. Los documentos que traten de materias ajenas al objeto de la investigación, los que se produzcan fuera del plazo establecido o los que, aunque lo hayan sido, no hayan sido accesibles para su inspección. Estos fueron los criterios de exclusión que se tuvieron en cuenta.

Google Scholar, Redalyc, ScienceDirect, Scielo, ProQuest y Dialnet fueron las bases de datos utilizadas para el procedimiento de selección de la revisión sistemática, de donde salieron todos los artículos científicos que cumplieron con los criterios aplicables, que fueron: ((“rentabilidad”) AND year_cluster:(“2013” OR “2014” OR “2015” OR “2016” OR “2017” OR “2018” OR “2019” OR “2020” OR “2021” OR “2022” OR “2023”)).

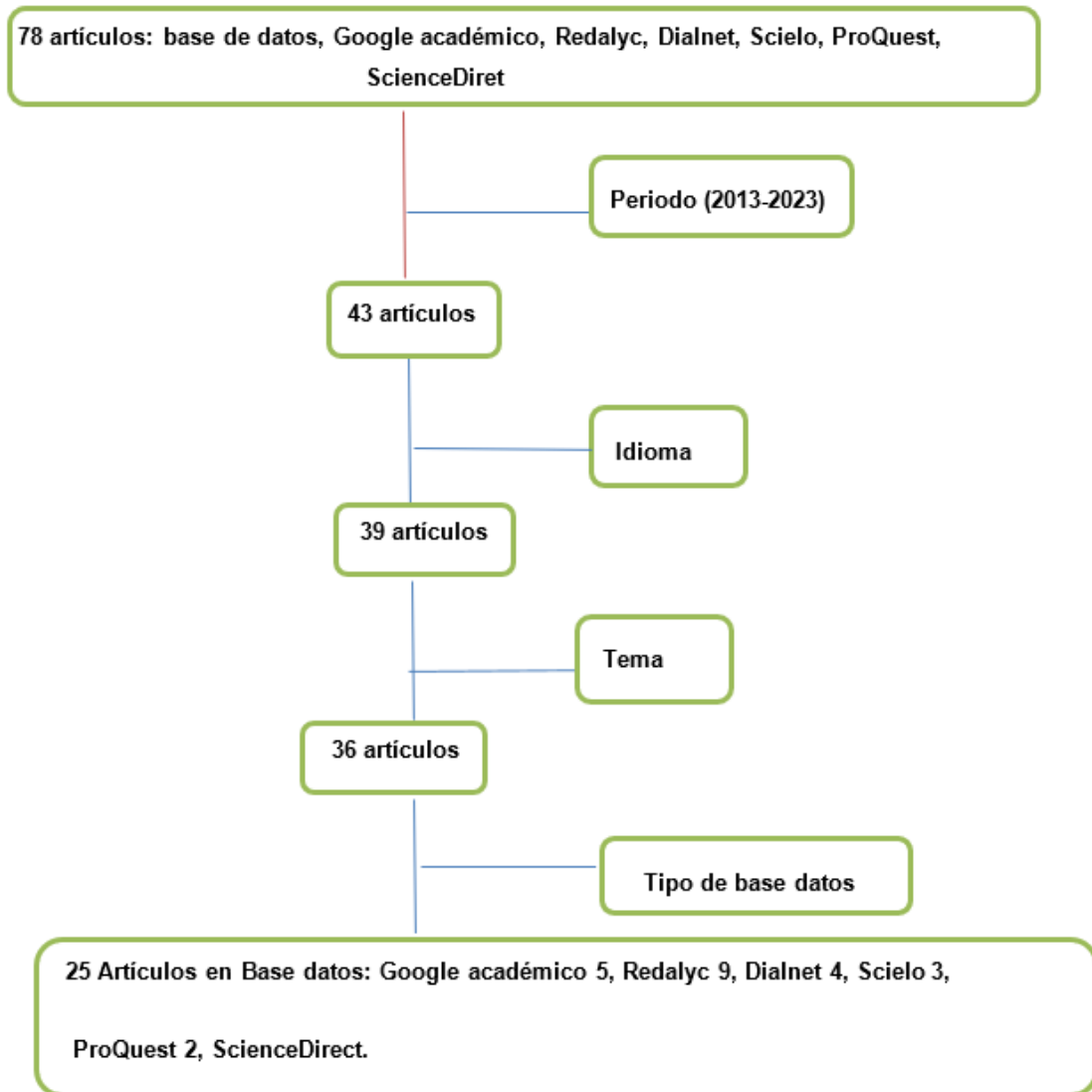


Figura 1: Proceso de selección de los documentos analizados

El número total de artículos científicos descubiertos fue de 78, cubriendo los años 2013 a 2023. De ellos, 35 fueron eliminados según el criterio del marco temporal (2013-2023), quedando 43; luego se eliminaron cuatro en función de los requisitos de idioma, dejando 39; y después se eliminaron tres con base en el tema de investigación, quedando 36;

Finalmente, se eligieron 25 artículos para la presente investigación después de que se descartaran 11 publicaciones debido a los requisitos de la base de datos (Tabla 1).

Tabla 1

Resultados de la búsqueda

| Descripción | Número de investigaciones |
|--------------------|----------------------------------|
| Redalyc | 9 |
| Scielo | 3 |
| Dialnet | 4 |
| ProQuest | 2 |
| ScienceDirect | 2 |
| Google académico | 5 |
| Total | 25 |

Nota. Elaboración propia

CAPÍTULO III. RESULTADOS

Proceso de selección de estudios

La búsqueda de artículos en la base de datos de 2013 a 2023 encontró un total de 78 artículos científicos. De estos, 35 fueron eliminados, según los criterios para el período 2013-2023, quedando 43 artículos. Posteriormente se eliminaron 3 artículos debido a requisitos de idioma, quedando 39 artículos. Posteriormente, 15 artículos fueron eliminados por requerimientos del tema de investigación, quedando 36 artículos. Al final, se eliminaron 11 por requerimientos de la base de datos, quedando 25 documentos.

Se sustrajeron 25 documentos originales; de estos, 9 artículos de Redalyc, 4 de Dialnet, 3 de Scielo, 2 de ScienceDirect, 2 de ProQuest y 5 de Google académico, se utilizaron como referencias para continuar con la presentación de resultados por estar más relacionados con el objetivo del estudio. En la Tabla 2 La Clasificación de los Documentos se logra utilizando los datos elegidos.

Tabla 2

Clasificación de documentos

| Número | Título de la fuente | Año de la fuente | Revista/ Universidad | Tipo de estudio | Resumen |
|--------|---|------------------|----------------------|-------------------------------------|--|
| 1 | Productividad de la apicultura en México y su impacto sobre la rentabilidad | 2016 | Redalyc | Enfoque cualitativas y cuantitativa | La apicultura en México es una actividad importante del subsector pecuario, su volumen de producción y nivel de productividad la ubican en el sexto lugar mundial; en América ocupa la tercera posición en ambos rubros y por sus exportaciones ocupa el tercer lugar. El objetivo es caracterizar las tendencias de la producción de miel, evaluar la productividad de su proceso de obtención y la influencia que ésta ejerce sobre la rentabilidad. La tendencia de la producción nacional de miel ha seguido de 1990 a 2012 un comportamiento hacia la baja con altibajos, su reducción general fue de 11.9%. Asimismo, se demostró que la productividad ejerce una menor influencia sobre la rentabilidad en comparación con el precio de venta de la miel y el de compra del azúcar |
| 2 | Impacto del género y la responsabilidad social en la rentabilidad empresarial cuando se controlan los recursos estructurales e intangibles | 2017 | Redalyc | Tipo Aplicada | Este trabajo analiza en qué medida el género y la responsabilidad social de una empresa puede tener efectos positivos sobre la rentabilidad, una vez se consideran como variables de control sus recursos estructurales e intangibles. Al utilizar la metodología de datos de panel para una serie temporal de seis años, en la que se combina información económica e información obtenida por medio de un cuestionario, los resultados constatan cómo ni el género de los empresarios, ni las prácticas de responsabilidad social —a excepción de las relativas a la igualdad de género—, son estadísticamente significativos para explicar las diferencias en la rentabilidad. |
| 3 | Impacto de la agricultura de conservación y la aplicación de zinc en la rentabilidad sostenible de forraje de maíz-triticale en la comarca lagunera | 2020 | Redalyc | Tipo Aplicada | En tiempos actuales en un contexto de cambio climático e incertidumbre económica, los agricultores deben adoptar nuevos sistemas de cultivo para lograr una producción de forraje sostenible y rentable. Las tierras que son utilizadas para la producción de forraje en la Comarca Lagunera, actualmente presentan problemas de desertificación. Los productores han optado por un uso excesivo de maquinaria y la aplicación de altas dosis de fertilizantes inorgánicos para obtener mayor rendimiento, incrementando los costos y con rendimientos no acordes a la inversión. Los resultados obtenidos para el cultivo del maíz, fueron para T1 en forraje verde 34290 kg ha-1 y para T2 39150 kg ha-1, para el cultivo de triticale, T1 30950 kg ha-1 y para T2 32850 kg ha-1. En el T2, los costos de producción disminuyeron, lo que contribuyó a un mayor rendimiento; 14% para el maíz y 5.7% para el triticale y una mayor rentabilidad, siendo para el maíz \$12,820 y para el triticale \$18,637.50. |

| | | | | | |
|---|---|------|---------|----------------------|--|
| 4 | Medición del impacto en la rentabilidad dada la implementación de un sistema de gestión en seguridad y salud en el trabajo en la empresa americana de curtidos LTDA. & CIA. | 2015 | Redalyc | Enfoque cuantitativo | Se desarrolla una metodología completa que permite identificar los aspectos que mayor generan costos por el pago de conceptos relacionados con la gestión de salud y seguridad en el trabajo en la empresa antes relacionada, dado que no cuentan con la implementación del Sistema de Gestión en Seguridad y Salud Ocupacional en la Norma OSHAS 1800:2007 hasta el año 2013, se pronostican estos costos al 2014, así como también se proyectan. Se concluye en función de la rentabilidad de la empresa antes de la implementación del SG-SYSO y después de esta, así mismo se analiza en particular el comportamiento de los Gastos Operacionales (Pues en estos están los costos debidos al SGSYSO). |
| 5 | Inversión y rentabilidad de proyectos acuícolas en el Perú | 2013 | Redalyc | Tipo descriptiva | Este texto es el resultado de una investigación de tipo descriptiva-aplicativa, orientada al estudio del desarrollo del sector pesquero nacional en la que se han identificado los factores de inversión y rentabilidad de los principales recursos acuícolas cultivados en las hoyas hidrográficas del mar de Grau, del lago Titicaca y del río Amazonas, y en los ríos de la costa, sierra y selva peruanas. En la metodología se han considerado el trabajo de gabinete para la obtención y revisión de información y el trabajo de campo para su contrastación y validación, y las generalidades sobre la acuicultura mundial y nacional. Se ha desarrollado el ejemplo del cultivo de trucha en el Perú, tanto en lo que respecta a su producción como a su inversión y rentabilidad |
| 6 | Impacto de la rentabilidad y la cuota de mercado en las empresas zombis en México | 2018 | Redalyc | Método empírico | El objetivo de este trabajo consiste en profundizar en la presencia de empresas zombis en la Bolsa Mexicana de Valores (BMV) y los factores que inciden en su existencia. Para ello, a través del método CHK se determinó la presencia de empresas zombis en México y, posteriormente, mediante un modelo logit se evalúa el impacto de la rentabilidad y la cuota de mercado en las empresas zombi. Los datos empleados corresponden a 102 empresas inscritas en el mercado de valores de México en el año 2015, lo cual permitió identificar la presencia de 18 empresas con características zombis. Mientras que el análisis empírico confirmó que la cuota de mercado impacta positivamente a las empresas zombis, mientras que la rentabilidad disminuye la probabilidad de incurrir en esta situación. |
| 7 | Control interno en la rentabilidad de una empresa de servicios generales - Perú | 2023 | Redalyc | Tipo Aplicada | En la actualidad el control interno y la rentabilidad, vienen tomando mucha importancia para lograr resultados favorables en las utilidades en toda organización económica. La presente investigación tuvo como objetivo describir el efecto del control interno en la rentabilidad en una empresa de servicios generales Chosica, 2021, para ello se realizó un estudio cuantitativo del tipo aplicada, con un diseño no experimental, de corte transversal. En los resultados se encontró, que el nivel del control interno se encuentra en un nivel bajo con el 62%, el análisis de la rentabilidad evidenció un mínimo aumento en los índices de ratios del periodo 2021, comparado al 2020, arrojando niveles de ROA 10%, ROE 19%, ROCE 21% y ROS |

| | | | | | | |
|----|--|------|---------|----------------------|--|--|
| | | | | | | 10%. Llegando con esto a la conclusión que el control interno tiene un efecto positivo en la rentabilidad de la empresa, por lo que la organización debe efectuar un control interno más eficiente. |
| 8 | Rentabilidad y Progreso Tecnológico en el Sector Manufacturero Mexicano: Análisis de Datos en Panel, 2004-2019 | 2023 | Redalyc | Método empírico | | El objetivo del artículo es analizar el efecto del progreso tecnológico sobre la tasa de beneficio en la industria manufacturera en México y por grupos de ramas de baja, media y alta tecnología. Se utiliza el modelo de datos en panel para estimar los efectos sobre la rentabilidad. Con información de los Censos Económicos 2004-2019, en general, para la industria en México, se muestra que el progreso tecnológico incrementó la tasa de beneficio, mientras que el efecto del premio salarial tuvo un impacto, negativo. En conclusión, en la industria, la razón capital-trabajo calificado ha ido en aumento; sin embargo, hay una mayor intensificación del trabajo no calificado complementario al capital fijo, lo cual, aumenta la tasa de beneficio. |
| 9 | Análisis de rentabilidad, endeudamiento y liquidez de microempresas en Ecuador | 2021 | Redalyc | Enfoque cuantitativo | | Las microempresas representan un componente significativo para el progreso económico de Ecuador. Esta investigación analiza y compara indicadores financieros como la rentabilidad financiera, el endeudamiento y la liquidez corriente de las microempresas de la provincia del Guayas con las del resto de provincias de Ecuador. El análisis utilizó una metodología cuantitativa de tipo descriptiva de diseño transversal para 13 768 microempresas de la provincia del Guayas y 16 093 microempresas del resto de las provincias de Ecuador que reportaron su información financiera a la Superintendencia de Compañías, Valores y Seguros al año 2019. Los resultados de esta investigación indican que, con un nivel de confianza del 95 %, el promedio de endeudamiento y la liquidez corriente media son mayores en la provincia del Guayas mientras que las microempresas del resto de Ecuador reportan una mejor rentabilidad financiera promedio. |
| 10 | Impacto de la erosión hídrica sobre la rentabilidad de los productores agrícolas en el partido de Tres Arroyos, Región Pampeana Austral, Argentina | 2021 | Scielo | Tipo descriptiva | | Mundialmente, la erosión hídrica se constituye como uno de los procesos de degradación de suelos más relevantes. Los objetivos del presente trabajo son: a) estimar la tasa de erosión hídrica actual y potencial y la variación de la pérdida total de suelos agrícolas del partido de Tres Arroyos (Región Pampeana Austral), para las campañas agroproductivas 1989/90, 2002/03 y 2019/20 y b) desarrollar un acercamiento a la estimación de la pérdida económica a causa de la merma de la productividad, del suelo originada por la erosión hídrica en el área de estudio. Metodológicamente, se calcularon las tasas de erosión y pérdida de suelo y su evolución temporal, y se determinó la disminución del rendimiento de tres cultivos principales y su impacto económico. |

| | | | | | |
|----|--|------|---------|----------------------|---|
| 11 | Crecimiento y rentabilidad empresarial en el sector industrial brasileño | 2016 | Scielo | Tipo descriptiva | Los países emergentes en los últimos años están obteniendo tasas de crecimiento muy superiores a la de los países desarrollados, y ocupan los primeros puestos a nivel mundial. En este contexto, el objetivo del presente estudio consiste en analizar la interrelación crecimiento-rentabilidad de las empresas del sector industrial en Brasil durante el periodo 2002-2012. Para ello se proponen un conjunto de modelos lineales y no lineales de datos de panel estimados mediante los métodos más adecuados en cada caso para obtener estimadores eficientes y sólidos. Además, se analiza el comportamiento de la persistencia del crecimiento y de la rentabilidad y se contrasta la independencia del crecimiento respecto al tamaño empresarial. Los resultados del trabajo muestran evidencia de relación entre crecimiento y rentabilidad. |
| 12 | Impacto de los incentivos del gobierno en la rentabilidad de la producción de energía renovable mediante celdas de combustible en Colombia | 2016 | Scielo | Tipo Aplicada | Las celdas de combustible son alternativas tecnológicas para producir energía renovable, sin embargo, los altos costos hacen a estas una opción poco rentable. Este artículo analiza el impacto de los incentivos del Gobierno de Colombia en la rentabilidad de la generación de energía eléctrica a partir de celdas de combustible. El análisis está basado en los costos totales de la operación de las celdas de combustible en tres escenarios representativos: una residencia, una oficina y un elevador de un edificio. Los resultados permiten identificar que los incentivos del Gobierno de Colombia son muy efectivos para quienes generen a partir de energía renovable, como celdas de combustible, en contraste con otras opciones menos amigables con el medio ambiente. |
| 13 | Incidencia de la implementación del control interno basado en el método COSO, en la rentabilidad de las pymes del sector comercial de Guayaquil, Ecuador | 2022 | Dialnet | Tipo descriptiva | Este artículo busca determinar la influencia del control interno mediante la implementación del modelo COSO en la rentabilidad de las pymes del sector comercial de Guayaquil en 2019. Es un estudio de tipo descriptivo con enfoque cuantitativo. Se estimaron modelos lineales de efectos mixtos, con un muestreo por conveniencia a 124 pymes encuestadas con un cuestionario conformado por 18 preguntas; también se calculó el indicador financiero ROE. Se constató que los componentes de la metodología COSO produjeron un incremento en el ROE, siendo las actividades de control y evaluación de riesgos las de mayor participación, en contraste con el bajo efecto de información |
| 14 | Impacto de la estructura de capital en la rentabilidad de las empresas del sector de la construcción, período 2015 – 2020 | 2022 | Dialnet | Enfoque cuantitativo | El Ecuador las industrias constructoras mantienen un nivel bajo en lo que respecta a las estructuras de capital el cual dependen de un apalancamiento financiero por parte de entidades financieras privadas en el cual afrontan el compromiso en la toma de decisiones estableciendo de esta forma una relación entre la rentabilidad de la empresa y el endeudamiento a largo plazo. Dentro de la cual en la investigación mediante un modelo econométrico para el proceso de los datos se estimarán parámetros y pruebas estadísticas que ayudaran a validar la regresión lineal múltiple por mínimos cuadrados ordinarios en el cual se obtuvo que los factores que tienen mayor relación con las estructuras de capital fueron la rentabilidad, el costo de la deuda y el tamaño de las empresas. |

| | | | | | |
|----|--|------|----------|----------------------------|---|
| 15 | Metodología para mejorar la rentabilidad basada en el punto de equilibrio: propuesta para una empresa en el sector construcción de Perú. | 2022 | Dialnet | Diseño no experimental | El trabajo de investigación tiene como objetivo diseñar una propuesta metodológica basado en el punto de equilibrio para mejorar a rentabilidad de la empresa Nieva York EIRL, ubicada en la región Amazonas, llevando a realizar un análisis económico y financiero en la cual permitió conocer que el año 2018 tuvo excelentes resultados en rentabilidad (ROA Y ROE), también se desarrolló toda la estructura de costos fijos, variables y los márgenes de contribución para una empresa constructora porque la formula a utilizar en el diseño es el punto de equilibrio basado en el margen de contribución. La hipótesis del presente estudio si se aplica el diseño de propuesta metodológica basado en el punto de equilibrio mejorar a la rentabilidad de la empresa Nieva York EIRL, fue validada a través del instrumento de medición. |
| 16 | Análisis de la gestión administrativa y su impacto en la rentabilidad de la empresa pinturas Mundo color, del cantón Santo Domingo | 2021 | Dialnet | Método inductivo-deductivo | El presente trabajo de investigación estuvo enfocado a el análisis de la gestión administrativa y su impacto en la rentabilidad de la empresa pinturas Mundocolor, del cantón Santo Domingo, a partir de las debilidades en sus operaciones se consideró que existe la necesidad de registros para mejorar el control interno de la gestión empresarial, proceso contable, administrativo y financiero de la empresa, así como de los trabajadores que ayudaría a regular y corregir los procesos a nivel administrativo y financiero considerando que la empresa presentó una escasa evaluación económica financiera en los últimos años, así como la falta de aplicación de indicadores financieros por lo que se desconoce su nivel de liquidez, rentabilidad y endeudamiento. Para la elaboración del presente artículo se utilizó el método inductivo-deductivo, así mismo se empleó el método analítico-sintético |
| 17 | Relación entre la gestión del capital de trabajo y la rentabilidad en la industria de distribución de químicos en Colombia | 2016 | ProQuest | Tipo descriptiva | Este artículo pretende ofrecer evidencias empíricas sobre la relación que existe entre el capital de trabajo y la rentabilidad empresarial para el sector de distribución de químicos en Colombia. En este estudio se investigan 48 empresas durante el periodo 2008-2014. Los resultados evidencian de forma empírica que existe una relación significativa entre los factores del capital de trabajo y la rentabilidad empresarial en el sector. Se observa una relación negativa y significativa entre los días de cuentas por cobrar, los días de cuentas por pagar, el ciclo de conversión de efectivo y la rentabilidad empresarial. |
| 18 | El efecto del tamaño sobre la rentabilidad de las empresas comerciales uruguayas | 2020 | ProQuest | Tipo Aplicada | El objetivo de este trabajo es analizar la vinculación entre el tamaño y desempeño económico financiero del sector comercial uruguayo, en el marco de los aportes internacionales de la teoría de la firma y considerando asimismo los antecedentes locales. La base de datos a utilizar está constituida por los estados contables anuales presentados ante la Dirección General Impositiva (DGI) por las empresas comerciales pertenecientes al grupo Control Especial de Empresas (CEDE) y Grandes Contribuyentes del Uruguay en el período 2010-2016. Los resultados del estudio permiten caracterizar la estructura de los determinantes del desempeño económico financiero de las empresas comerciales y su |

| | | | | | | |
|----|---|------|---------------|-------------------------------------|--|--|
| | | | | | | <p>evolución dinámica en el período de análisis, arrojando luz sobre la validación de las teorías que vinculan a aquél con el tamaño de las compañías en el Uruguay.</p> |
| 19 | <p>Evaluación del comportamiento de los indicadores de la productividad y rentabilidad financiera del sector petróleo y gas en Colombia mediante el análisis discriminante.</p> | 2014 | ScienceDirect | Enfoque cualitativas y cuantitativa | | <p>Este artículo presenta los resultados del comportamiento de los indicadores de productividad y rentabilidad del sector petróleo y gas en Colombia entre los años 2008 y 2010, el cual se realizó por medio de análisis discriminante. Inicialmente, se realizó un análisis del sector y una revisión teórica de la evaluación de la gestión financiera del apalancamiento estratégico, de los stakeholders (partes interesadas), de la teoría de la agencia, de los indicadores de productividad y rentabilidad, así como de conceptos básicos de análisis discriminante. Con el trabajo de investigación se puede concluir que existe una deferencia solo para el indicador margen bruto. El modelo de la función discriminante permite un efectividad de clasificación 53.3%.</p> |
| 20 | <p>Argentina, zona de recursos estratégicos y alta rentabilidad financiera</p> | 2014 | ScienceDirect | Tipo descriptivo | | <p>Argentina es un país que busca un desarrollo autónomo, una zona de recursos estratégicos para satisfacer los intereses del capital rentista tal como lo señaló Keynes. ¿Puede ir por el sendero del desarrollo y crecimiento económico sin rendirse a los intereses financieros? Más allá de las fronteras geográficas de un país están los límites que imperan en economías abiertas al intentar proyectos de desarrollo económico autónomos, a tal grado que la propia teoría del desarrollo del pensamiento latinoamericano intenta hacer un aporte desde un punto de vista estructuralista. El ideal por abatir la pobreza y mejorar los indicadores de desarrollo humano, mediante un conjunto de políticas públicas que pudiesen lograr tasas de crecimiento sostenidas y procesos más estables para mejorar las condiciones de la población, han sido parte de los programas de gobierno de Argentina durante el último decenio en concordancia con los lineamientos de los Retos del Milenio.</p> |

| | | | | | |
|----|--|------|------------------|---------------------------|--|
| 21 | Impacto de la rentabilidad inmobiliaria y su repercusión en sus inversionistas en el distrito de San Isidro | 2018 | Google Académico | Tipo Básico | El sector inmobiliario en el Perú ha sido muy variante a través del tiempo, sobre todo en los últimos veinte años, en Lima Metropolitana. Los distritos céntricos de la capital han crecido en edificaciones y las construcciones inmobiliarias se han expandido en las zonas norte y sur. En la presente investigación, se tiene como objetivo determinar el impacto de la rentabilidad del sector y su repercusión sobre quienes podrían invertir en proyectos de vivienda en San Isidro. La investigación es de tipo básica, de diseño no experimental de estudio de caso de enfoque cualitativo a nivel exploratorio, utilizando una muestra no probabilística por conveniencia. Dentro de los resultados de esta, se obtuvo que si bien el sector está desacelerado por situación política nacional, invertir en proyectos de vivienda en San Isidro es viable actualmente. |
| 22 | Implementación de un sistema de control interno en el proceso logístico y su impacto en la rentabilidad de la constructora río Bado S.A.C. en el año 2014 | 2015 | Google Académico | Diseño cuasi experimental | El presente trabajo de investigación nace por los problemas que presentan algunas empresas constructoras en el control de sus procesos logísticos, pues si bien es cierto el mercado actualmente ocasiona una elevada competencia en el sector construcción por lo que las empresas están buscando reducir sus costos, manejando sus recursos de manera adecuada y usando herramientas de nueva generación. A través de la evaluación realizada mediante cuestionarios y métodos de valuación al sistema de control interno del área de logística de la empresa, se ha logrado conocer las características y debilidades de la organización, por consiguiente, del resultado obtenido se ha propuesto alternativas para implementar un sistema control interno adecuado, el cual conducirá de manera eficiente y eficaz la operatividad de la empresa que se va a ver reflejada en sus resultados. |
| 23 | Análisis en el manejo del inventario y su impacto en la rentabilidad mediante la implementación de la Nic 2 en la Empresa Zecanorber S.A ubicada en el cantón milagro en el año 2013 | 2013 | Google Académico | Tipo descriptiva | En la actualidad, las NIIF/NIC son normativas reconocidas y aceptadas a nivel mundial cuyo objetivo principal es preparar Estados Financieros bajo un único lineamiento, siendo fundamental para todas las empresas aplicar estos estándares dentro de los procesos contables. En el Ecuador, la Superintendencia de Compañías, es el organismo que supervisa que la aplicación de estas normas se dé en aquellas entidades que se encuentran bajo su fiscalización. Los inventarios es el activo que representa parte esencial en los Estados Financieros ya que por medio de él se puede obtener ganancias o pérdidas. Se efectuaron recomendaciones como evaluar los productos bajo el sistema ABC mediante la rotación, valorar a los inventarios según el método que más le resulte rentable y trabajar con el menor de los costos, siendo el trabajo investigativo de importancia. |
| 24 | El endeudamiento y su impacto en la rentabilidad de Alicorp S.A.A. periodo 2009-2017 | 2019 | Google Académico | Diseño no experimental | En el presente estudio de investigación se planteó como objetivo general analizar la influencia del endeudamiento en la rentabilidad financiera de ALICORP S.A.A. durante el periodo 2009-2017. Para ello se tomó una muestra no probabilística, la cual está conformada por las series de datos de las ratios de endeudamiento y rentabilidad de la empresa en estudio. Es un tipo de |

| | | | | | |
|----|--|------|------------------|----------------------|---|
| | | | | | investigación no experimental de corte longitudinal. Finalmente, los resultados de la investigación muestran que se acepta la hipótesis planteada con un nivel de significancia de 57.49%, donde el endeudamiento influye positivamente en la rentabilidad financiera para la empresa en estudio y en el periodo de 2009-2017. |
| 25 | La gestión administrativa y su impacto en la rentabilidad financiera de la Empresa Seismiccorp Service S.A | 2014 | Google Académico | Enfoque cuantitativo | Las empresas sin importar el área o industria en el que desenvuelvan, tienen como su principal finalidad obtener rendimientos económicos, para lo cual un factor primordial es el contar con una gestión administrativa adecuada que fomente la participación de todo el personal mediante incentivos y trabajar conjuntamente para el beneficio de todos, estableciendo una empresa competitiva que perdure en el tiempo y ofrezca estabilidad a sus colaboradores y confianza a sus socios y proveedores. Una gestión administrativa eficiente se ve expresada en los resultados financieros de la empresa, se convierte en un factor primordial para el desarrollo de la empresa mediante la planificación, organización y control de todas las áreas. |

Fuente: Elaboración propia

Características de los estudios

Tabla 3

Investigaciones por Repositorios

| Descripción | Número de investigaciones |
|------------------|---------------------------|
| Redalyc | 9 |
| Scielo | 3 |
| Dialnet | 4 |
| ProQuest | 2 |
| ScienceDirect | 2 |
| Google académico | 5 |
| Total | 25 |

Nota. Elaboración propia

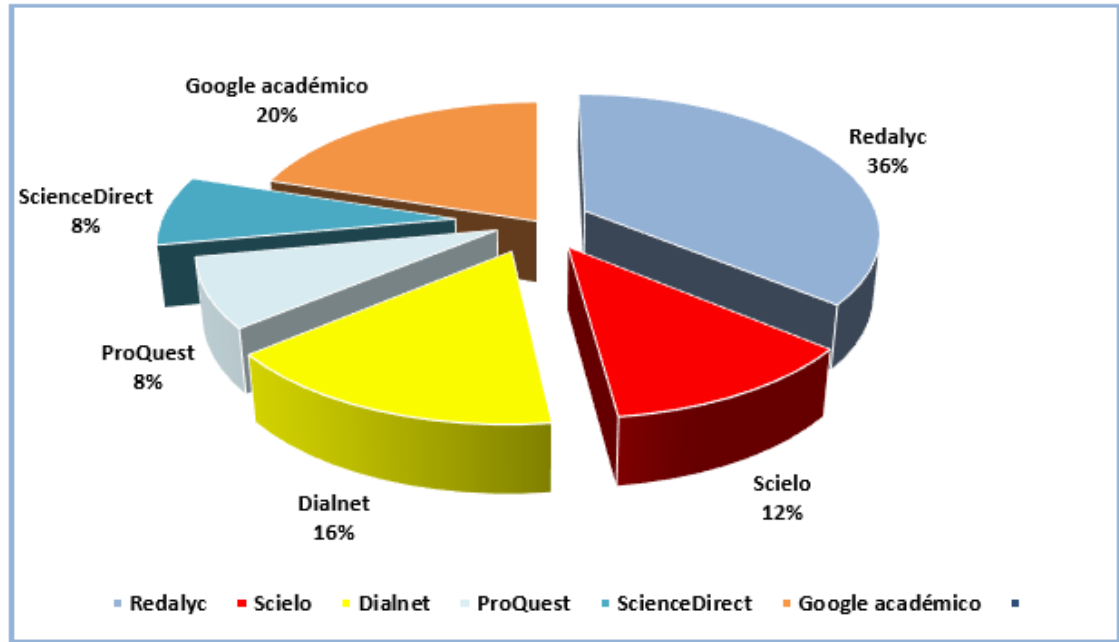


Figura 2. Investigaciones por Repositorios

La Figura 2 muestra el número de artículos científicos, evaluados y elegidos por el repositorio. La mayoría de las publicaciones son de Redalyc, 9 documentos, publicaciones corresponden a revistas Dialnet, 4 documentos, publicaciones corresponden a revistas Scielo, 3 documentos, 2 documentos corresponden a ProQuest y ScienceDirect. Cada uno y finalmente un Google Scholar que contiene cinco documentos.

Tabla 4

Investigaciones evaluadas por año

| Descripción | Número de investigaciones | Porcentaje de investigaciones |
|--------------|---------------------------|-------------------------------|
| AÑO 2013 | 2 | 8% |
| AÑO 2014 | 3 | 12% |
| AÑO 2015 | 2 | 8% |
| AÑO 2016 | 4 | 16% |
| AÑO 2017 | 1 | 4% |
| AÑO 2018 | 2 | 8% |
| AÑO 2019 | 1 | 4% |
| AÑO 2020 | 2 | 8% |
| AÑO 2021 | 3 | 12% |
| AÑO 2022 | 3 | 12% |
| AÑO 2023 | 2 | 8% |
| Total | 25 | 100% |

Nota. Elaboración propia

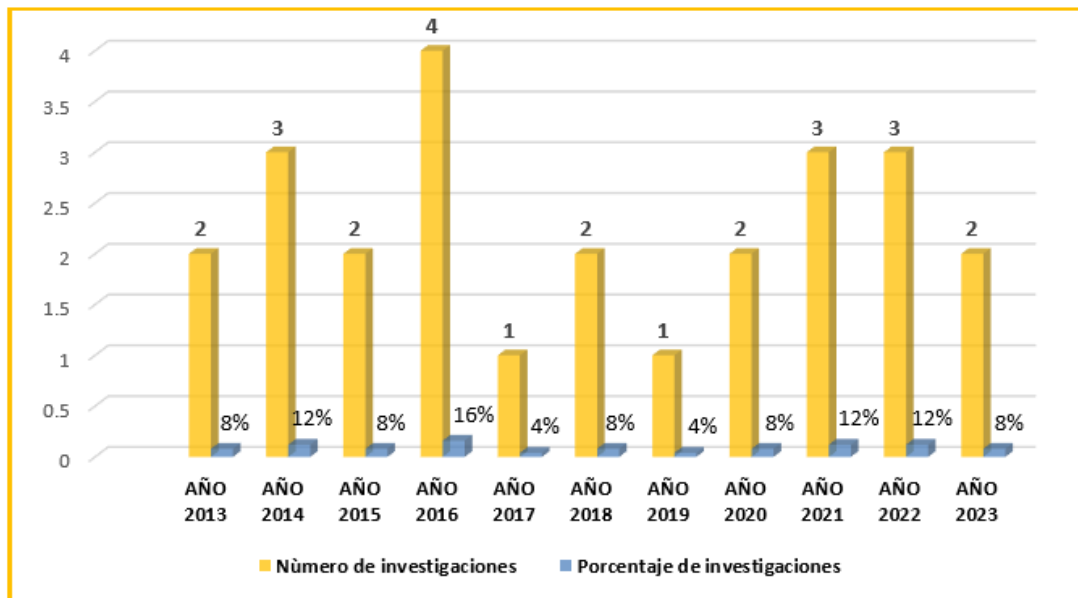


Figura 3. Investigaciones seleccionadas por año

La Figura 3 muestra el número de artículos científicos evaluados y elegidos cada año, con la mayor cantidad de publicaciones con 4 documentos (16 %) correspondiente al año 2016, seguido de los años 2014, 2021 y 2022 con 3 documentos cada uno (12 %) y publicaciones de los años 2013, 2025, 2018, 2020 y 2023, cada una con dos documentos (8%).

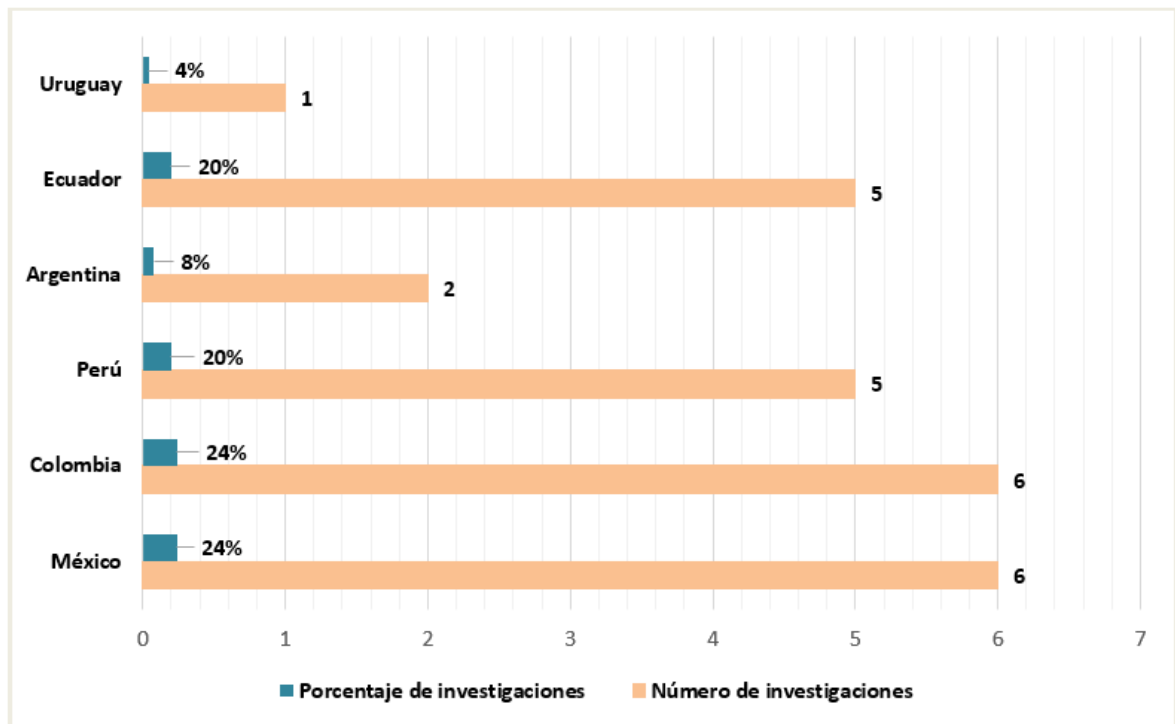


Figura 4. Investigaciones seleccionadas por país

La Figura 4 muestra el número de artículos científicos examinados y seleccionados por país, con Colombia y México representando la mayoría de las publicaciones con 6 documentos (24%), seguidos por Ecuador y Perú, con 5 documentos cada uno (20%), publicaciones relacionadas con Argentina con 2 documentos (8%) y publicaciones relacionadas con Uruguay con 1 documento (4%).

Análisis global de los estudios.

Con el fin de determinar los patrones y características clave del objeto de estudio, se realizó el análisis de la rentabilidad en las empresas latinoamericanas utilizando métodos de investigación como la observación, el análisis documental, la encuesta y la entrevista. Mientras que algunos escritores utilizaron el mismo enfoque de investigación para un total de seis publicaciones, el método descriptivo fue empleado por siete documentos (28%), el método aplicado para cinco documentos (20%), el método cuantitativo para cuatro documentos (16%), el método empírico para dos documentos (8%), y el método no experimental para dos documentos (4%). Estas son las técnicas primarias de investigación, como se ve en la Figura 5.

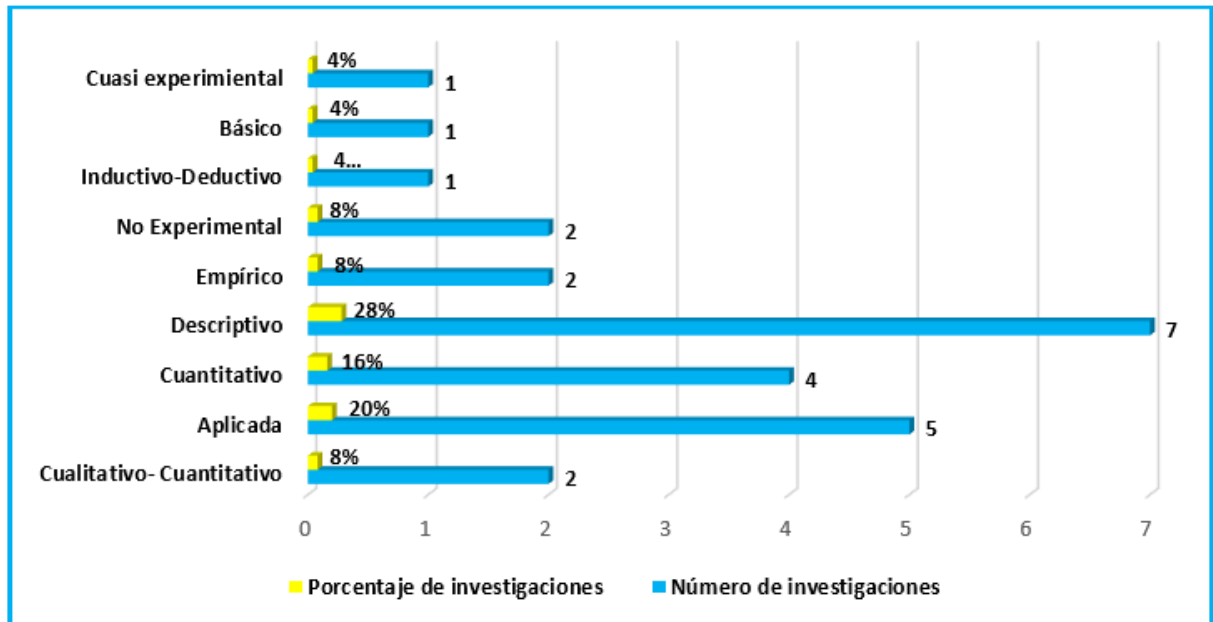


Figura 5. Investigaciones seleccionadas por método de estudios

Además de los análisis generales, también se encontraron en la literatura revisada estudios que abordan el tema de la baja rentabilidad. Estos estudios son relevantes porque la rentabilidad, junto con la seguridad y la solvencia, es un factor importante en el análisis empresarial y se considera una variable fundamental de toda actividad económica. La rentabilidad es la principal medida que se puede utilizar para determinar si una inversión es rentable.

CAPÍTULO IV. DISCUSIÓN Y CONCLUSIONES

DISCUSIÓN

La literatura revisada señala que existen documentos que analizan la rentabilidad de los institutos económicos. Esta investigación muestra que uno de los principales objetivos que toda empresa se plantea estudiar la rentabilidad del negocio y medir el retorno de la inversión al realizar un conjunto de tareas dentro de un marco de tiempo específico. Las elecciones realizadas por la dirección de una empresa también afectan a la rentabilidad y está relacionada con la capacidad de la empresa para obtener beneficios. Este indicador mide la relación entre la inversión para obtener una ganancia y la ganancia misma. Estos estudios nos ayudan a lograr el objetivo de esta investigación, que es definir los elementos clave de la rentabilidad de las empresas latinoamericanas (Barrandey & Alarcón, 2023; Zambrano & Concha, 2021; De la Vega & Ramón, 2019).

De manera similar al análisis global, los estudios en la literatura revisada muestran que el desarrollo de diferentes estrategias económicas, también es un desafío para las pequeñas y medianas empresas, quizás debido al requisito de mostrar estados financieros a varias instituciones financieras para asegurar el financiamiento. El crecimiento y la rentabilidad del negocio se examinan tanto desde el punto de vista comercial como financiero. Tras consultar con varios autores, se argumenta que el desarrollo empresarial no está relacionado con la rentabilidad. Una gran corporación con altas ganancias y riqueza no garantiza una buena rentabilidad, ya que se deben tener en cuenta otros factores como la dirección comercial y la

producción. Autores que están de acuerdo con esto: (Urbina, De Lucas & Poveda, 2022; Carranza & Arevalo, 2022; Márquez, 2018; Cruzado, 2015)

CONCLUSIONES

El análisis de la literatura revisada muestra que el 36% de los trabajos estudiados se adhieren y son pertinentes al objetivo del estudio. El material de búsqueda abarcó los años 2013 a 2023, con las bases de datos Scielo, Redalyc y Dialnet proporcionando la mayoría de las referencias al tema con el 70% del total. En 2016, se descubrieron mayores artículos, que representan 4 de las 25 fuentes estudiadas.

Los estudios revisados muestran que el 16% del total de documentos indican que se someten a evaluación empresarial y financiera para asegurar el desarrollo empresarial y los resultados de rentabilidad, lo que demuestra que el desarrollo empresarial no está necesariamente relacionado directamente con una buena ganancia o rentabilidad. Tener una gran empresa con buenas ganancias y activos significativos, no quiere decir que haya una alta rentabilidad; se deben considerar otros factores.

La pregunta de investigación y el objetivo fueron respondidos como consecuencia de la revisión sistemática, indicando en un método registrado que la rentabilidad de una empresa es su capacidad para generar utilidades. Finalmente, el propósito de este estudio fue identificar las principales experiencias de rentabilidad de las empresas en América Latina durante los últimos 10 años.

REFERENCIAS

- Arias Gamboa, M. A. (2014). *La gestión administrativa y su impacto en la rentabilidad financiera de la Empresa Seismicorp Service S.A.* Universidad Técnica de Ambato. Obtenido de <https://repositorio.uta.edu.ec/handle/123456789/8014>
- Arroyo Gordillo, P., & Kleeberg Hidalgo, F. (2013). Inversión y rentabilidad de proyectos acuícolas en el Perú. *Ingeniería Industrial, Redalyc*, 31, pp. 63-89. Obtenido de <http://www.redalyc.org/articulo.oa?id=337430545004>
- Barrandey Chavira, J. A., & Alarcón Osuna, M. A. (2023). Rentabilidad y Progreso Tecnológico en el Sector Manufacturero Mexicano: Análisis de Datos en Panel, 2004-2019. *Análisis económico, Redalyc*, 97, pp. 93-110. doi:<https://doi.org/10.24275/uam/azc/dcsh/ae/2022v38n97/Barrandey>
- Barzallo Gálvez, M. J., & Solórzano Tucunango, A. S. (2013). *Análisis en el manejo del inventario y su impacto en la rentabilidad mediante la implementación de la Nic 2 en la Empresa Zecanorber S.A ubicada en el cantón milagro en el año 2013.* Universidad Estatal de Milagro. Obtenido de <https://repositorio.unemi.edu.ec/xmlui/handle/123456789/727>
- Brusca Alijarde, I., Labrador Barrafón, M., Blasco Burriel, M. P., & Esteban Salvador, L. (2017). Impacto del género y la responsabilidad social en la rentabilidad empresarial cuando se controlan los recursos estructurales e intangibles. *Revista Perspectiva Empresarial, Redalyc*, 4(2), pp. 59-72. Obtenido de <https://www.redalyc.org/articulo.oa?id=672271531006>
- Carranza García, J. L., & Arevalo Altamirano, J. G. (2022). Metodología para mejorar la rentabilidad basado en el punto de equilibrio: propuesta para una empresa en el sector construcción de Perú. *Revista de Análisis Económico y Financiero, Dialnet*, 5(1), pp. 9-20. Obtenido de <https://doi.org/10.24265/raef.2022.v5n1.47>
- Cruzado Carrión, M. E. (2015). *Implementación de un sistema de control interno en el proceso logístico y su impacto en la rentabilidad de la constructura Bado S.A.C. en el año 2024.* Universidad Privada del Norte. Obtenido de <https://repositorio.upn.edu.pe/handle/11537/6347>
- Daza Izquierdo, J. (2016). Crecimiento y rentabilidad empresarial en el sector industrial brasileno. *Contaduría y Administración, Scielo*, 61, pp. 266–282. doi:10.1016/j.cya.2015.12.001
- De la Garza Cárdenas, M. H., Sánchez Tovar, Y., & Zerón Félix, M. (2018). Impacto de la rentabilidad y la cuota de mercado en las empresas zombis en México. *Revista mexicana de economía y finanzas, Redalyc*, 14(4), pp. 729-743. Obtenido de <https://doi.org/10.21919/remef.v14i4.107>
- de la Hoz Granadillo, E. J., Fontalvo Herrera, T. J., & Morelos Gómez, J. (2014). Evaluación del comportamiento de los indicadores de la productividad y rentabilidad financiera del sector petróleo y gas en Colombia mediante el análisis discriminante. *Contaduría y Administración*,

ScienceDirect, 59(4), pp. 167-191. Obtenido de <https://www.sciencedirect.com/science/article/pii/S0186104214701597>

De la Vega Bernales, M. L., & Ramón Gómez, L. D. (2019). *El endeudamiento y su impacto en la rentabilidad de Alicorp S.A.A. periodo 2009-2017*. Universidad Nacional del Callao. Obtenido de <http://repositorio.unac.edu.pe/handle/20.500.12952/4395>

Escobar Zurita, H. W., Surichaqui Carhuallanqui, L. M., & Calvanapón Alva, F. A. (2023). Control interno en la rentabilidad de una empresa de servicios generales - Perú. *Revista Científica "Visión de Futuro"*, *Redalyc*, 27(1), pp. 160-174. Obtenido de <https://www.redalyc.org/articulo.oa?id=357972230009>

Girón, A. (2014). Argentina, zona de recursos estratégicos y alta rentabilidad financiera. *Revista Problemas del Desarrollo, ScienceDirect*, 179(45), pp. 3-8. Obtenido de <https://www.sciencedirect.com/science/article/pii/S0301703614701385>

Jaramillo Aguirre, S. (2016). Relación entre la gestión del capital de trabajo y la rentabilidad en la industria de distribución de químicos en Colombia. *Finanz. polit. econ., ProQuest*, 8(2), pp. 327-347. Obtenido de <http://dx.doi.org/10.14718/revfinanzpolitecon.2016.8.2.6>

Magaña Magaña, M. A., Tavera Cortés, M. E., & Salazar Barrientos, L. L. (2016). Productividad de la apicultura en México y su impacto sobre la rentabilidad. *Revista Mexicana de Ciencias Agrícolas, Redalyc*, 7(5), pp. 1103-115. Obtenido de <http://www.redalyc.org/articulo.oa?id=263146723011>

Márquez Bedoya, R. (2018). *Impacto de la rentabilidad inmobiliaria y su repercusión en sus inversionistas en el distrito de San Isidro*. Universidad de Piura. Obtenido de https://pirhua.udep.edu.pe/bitstream/handle/11042/3767/TSP_ADS_007.pdf?sequence=1&isAllowed=y

Mendieta, E., Navarrete, O., & Romero, M. (2022). Incidencia de la implementación del control interno, basado en la metodología COSO, en la rentabilidad de las pymes del sector comercial de Guayaquil. *Cuadernos de Contabilidad, Dialnet*, 23. Obtenido de <https://doi.org/10.11144/Javeriana.cc23.iici>

Perales García, M. V., Alvarado Martínez, L. F., Hermosillo Salazar, L. J., & Vega. (2020). Impacto de la agricultura de conservación y la aplicación de zinc en la rentabilidad sostenible de forraje de maíz-triticale en la comarca lagunera. *Revista Mexicana de Agronegocios, Redalyc*, 47, pp. 607-617. Obtenido de <https://www.redalyc.org/articulo.oa?id=14165939008>

Potosí Guerrero, B., Ramos Paja, C. A., & Serna Garcés, S. I. (2016). Impacto de los incentivos del gobierno en la rentabilidad de la producción de energía renovable mediante celdas de combustible en Colombia. *Tecno Lógicas, Scielo*, 19(37), pp. 93-106. Obtenido de

http://www.scielo.org.co/scielo.php?pid=S0123-77992016000200007&script=sci_abstract&lng=es

- Seijas Giménez, M. N., & Kuster Nieves, C. (2020). El efecto del tamaño sobre la rentabilidad de las empresas comerciales uruguayas. *Revista Electrónica de Comunicaciones y Trabajos de ASEPUMA, ProQuest, 21*, pp. 8-29. doi:10.24309/recta.2020.21.1.02
- Sequeira, N. D., & Vazquez, P. (2022). Impacto de la erosión hídrica sobre la rentabilidad de los productores agrícolas en el partido de Tres Arroyos, Región Pampeana Austral, Argentina. *Revista Geográfica de América Central, Scielo, 68(1)*, pp. 379-408. Obtenido de www.revistas.una.ac.cr/index.php/geografica/
- Urbina Bustos, S. S., De Lucas Coloma, L. A., & Poveda Arteaga, J. A. (2022). Impacto de la estructura de capital en la rentabilidad de las empresas del sector de la construcción, período 2015 – 2020. *Mundo Recursivo, Dialnet, 5(3)*, pp. 180-194. Obtenido de <https://dialnet.unirioja.es/servlet/articulo?codigo=8713063&info=resumen>
- Vásquez Artunduaga, S., Correa Ruiz, J. C., & Hincapié Palmezano, L. E. (2015). Medición del impacto en la rentabilidad dada la implementación de un sistema de gestión en seguridad y salud en el trabajo en la empresa americana de curtidos LTDA. & CIA. S.C.A. *Scientia Et Technica, Redalyc, 20(1)*, pp. 42-49. Obtenido de <http://www.redalyc.org/articulo.oa?id=84938609005>
- Zambrano Cedeño, J. P., & Concha Ramírez, J. A. (2021). Análisis de la gestión administrativa y su impacto en la rentabilidad de la empresa pinturas Mundocolor, del cantón Santo Domingo. *Polo de Conocimiento, Dialnet, 6(4)*, pp. 763-780. doi:10.23857/pc.v6i4.2607
- Zambrano Farías, F. J., Sánchez Pacheco, M. E., & Correa Soto, S. R. (2021). Análisis de rentabilidad, endeudamiento y liquidez de microempresas en Ecuador. *Revista de Ciencias de la Administración y Economía, Redalyc, 11(22)*, pp. 235-251. Obtenido de <https://www.redalyc.org/articulo.oa?id=504568573003>

ANEXO

Anexo 1. Rubrica de evaluación de trabajo de investigación

| Título de la investigación: "Análisis de la aplicación de metodologías en la gestión de inventarios y su efecto sobre la eficiencia de costos en empresas del rubro veterinario, una revisión de la literatura científica en el período 2010 -2020". | | | | | | | |
|--|--------------------------------------|---|-------------------|--------------|----------------------|------------------|--|
| Nombres y apellidos del estudiante o estudiantes: Carmen Julia Verde Guzmán | | | | | | | |
| Nombre y apellido del evaluador: | | | | | | | |
| Sede: Lima | | Carrera: Ingeniería Industrial | | | Facultad: Ingeniería | | |
| CONDICIONES OBLIGATORIAS | | | | | | | |
| Coherencia | | | | | Sí | No | |
| Consistencia | | | | | Sí | No | |
| Informe de similitud | | | | | Sí | No | |
| CRITERIOS DE EVALUACION | | | | | | | |
| Sección | Ítem | Reportado en la página # | Puntaje | | | | |
| | | | Bien desarrollado | Parcialmente | No lo presenta | Puntaje obtenido | |
| Título | Título | Identifica el reporte como una revisión sistemática | 1 | 0.5 | 0 | | |
| Introducción | Justificación | Describe la justificación en el contexto de lo que ya se conoce y presenta artículos de revisión similares | 4 | 2 | 0 | | |
| | Objetivo y pregunta de investigación | El objetivo y preguntas de investigación están correctamente formuladas con respecto al objeto de estudio. | 2 | 1 | 0 | | |
| Metodología | Criterios de inclusión | Especifica las características de los estudios considerando los criterios de inclusión y exclusión (año de antigüedad, idioma, calidad de artículo) | 4 | 2 | 0 | | |
| | Recursos de información | Describe las bases de datos consultadas, por ejemplo: Redalyc, Ebsco, Scielo, Google Académico, etc., así como el total de artículos encontrados y seleccionados. | 2 | 1 | 0 | | |
| | Búsqueda | Presenta las estrategias de búsqueda utilizada: palabras claves, antigüedad de los estudios, tipo de los estudios, idioma, si responden a la pregunta de investigación, de tal manera que pueda replicarse el estudio. | 2 | 1 | 0 | | |
| | Descarte e inclusión | Indica los criterios por los que descartó o incluyó estudios. | 2 | 1 | 0 | | |
| | Selección de datos. | Describe el método de extracción de datos de los estudios (por ejemplo, en tablas que describen los estudios en campos como: año de publicación, revista, país, institución, tipo de estudio, etc.) y cualquier proceso que permitan confirmar los datos de los estudios. | 2 | 1 | 0 | | |
| Citas y referencias. | Citas y referencias | Emplea adecuadamente citas y referencias de acuerdo a las Normas APA. | 1 | 0,5 | 0 | | |
| Puntaje total | | | | | | | |