

FACULTAD DE CIENCIAS DE LA SALUD

Carrera de **PSICOLOGÍA**

“PERCEPCIÓN DE LOS MICROMACHISMOS POR  
LAS MUJERES JÓVENES Y ADULTAS EN EL  
DISTRITO DE TRUJILLO”

Tesis para optar al título profesional de:

**Licenciada en Psicología**

**Autores:**

Alexandra Nicole Pezo Olguin  
Ariana Yadira Saldarriaga Olaya

**Asesor:**

Mg. Lic Nancy Alfonsina Negreiros Mora  
<https://orcid.org/0000-0002-6432-1298>

Trujillo - Perú

2024

## JURADO EVALUADOR

Jurado 1 Presidente(a)	<b>JANETH MOLINA ALVARADO</b>
	Nombre y Apellidos

Jurado 2	<b>KELLY MAGDALENA SANTA CRUZ CACERE</b>
	Nombre y Apellidos

Jurado 3	<b>NANCY ALFONSINA NEGREIROS MORA</b>
	Nombre y Apellidos

## INFORME DE SIMILITUD

### TESIS FINAL ARIANA - ALEXANDRA

#### INFORME DE ORIGINALIDAD



#### FUENTES PRIMARIAS

<b>1</b>	<b>hdl.handle.net</b> Fuente de Internet	<b>4</b> %
<b>2</b>	<b>repositorio.uta.edu.ec</b> Fuente de Internet	<b>1</b> %
<b>3</b>	<b>Submitted to Universidad Cesar Vallejo</b> Trabajo del estudiante	<b>1</b> %
<b>4</b>	<b>repositorio.comillas.edu</b> Fuente de Internet	<b>1</b> %
<b>5</b>	<b>www.upn.edu.pe</b> Fuente de Internet	<b>&lt;1</b> %
<b>6</b>	<b>repositorio.ucv.edu.pe</b> Fuente de Internet	<b>&lt;1</b> %
<b>7</b>	<b>repositoriodspace.unipamplona.edu.co</b> Fuente de Internet	<b>&lt;1</b> %
<b>8</b>	<b>repositorio.unaj.edu.pe:8080</b> Fuente de Internet	<b>&lt;1</b> %
<b>9</b>	<b>repositorio.uss.edu.pe</b> Fuente de Internet	<b>&lt;1</b> %

## DEDICATORIA

La presente tesis está dedicada en primer lugar a Dios por ser nuestra guía en todo momento y de forma especial a nuestros padres quienes con su amor, paciencia y esfuerzo nos han apoyado en cumplir una meta más.

También, a todos nuestros familiares y amistades por sus consejos para seguir adelante y cumpliendo nuestros sueños profesionales.

## AGRADECIMIENTO

Agradecemos a Dios por permitirnos estar aquí y no abandonarnos en este largo camino.

A nuestra asesora, Mg. Nancy Negreiros Mora, por guiarnos con su experiencia, conocimiento y comprensión.

Por último, agradecemos a nuestros familiares y a todos los que nos brindaron ese soporte esencial para lograr nuestros objetivos.

**Tabla de contenido**

<b>JURADO EVALUADOR .....</b>	<b>2</b>
<b>INFORME DE SIMILITUD.....</b>	<b>3</b>
<b>DEDICATORIA .....</b>	<b>4</b>
<b>AGRADECIMIENTO .....</b>	<b>5</b>
<b>TABLA DE CONTENIDO .....</b>	<b>6</b>
<b>ÍNDICE DE TABLAS.....</b>	<b>7</b>
<b>ÍNDICE DE FIGURAS.....</b>	<b>8</b>
<b>RESUMEN .....</b>	<b>9</b>
<b>CAPÍTULO I: INTRODUCCIÓN.....</b>	<b>10</b>
1.1. REALIDAD PROBLEMÁTICA.....	10
1.2. FORMULACIÓN DEL PROBLEMA .....	15
1.3. OBJETIVOS.....	15
1.4. HIPÓTESIS.....	16
<b>CAPÍTULO II: METODOLOGÍA .....</b>	<b>17</b>
<b>CAPÍTULO III: RESULTADOS.....</b>	<b>21</b>
<b>CAPÍTULO IV: DISCUSIÓN Y CONCLUSIONES .....</b>	<b>28</b>
<b>REFERENCIAS .....</b>	<b>34</b>
<b>ANEXOS .....</b>	<b>38</b>

## Índice de tablas

<b>TABLA 1:</b> ANÁLISIS COMPARATIVO DE LA PERCEPCIÓN DEL MICROMACHISMO ENCUBIERTO EN MUJERES JÓVENES Y ADULTAS .....	23
<b>TABLA 2:</b> ANÁLISIS COMPARATIVO DE LA PERCEPCIÓN DEL MICROMACHISMO COERCITIVO EN MUJERES JÓVENES Y ADULTAS .....	25
<b>TABLA 3:</b> ANÁLISIS COMPARATIVO DE LA PERCEPCIÓN DEL MICROMACHISMO UTILITARIO EN MUJERES JÓVENES Y ADULTAS .....	27

## Índice de figuras

<b>FIGURA 1:</b> DISTRIBUCIÓN DE LA PERCEPCIÓN DE LOS MICROMACHISMOS EN MUJERES JÓVENES Y ADULTAS ..	21
<b>FIGURA 2:</b> NIVELES DEL MICROMACHISMO ENCUBIERTO EN MUJERES JÓVENES Y ADULTAS .....	22
<b>FIGURA 3:</b> NIVELES DEL MICROMACHISMO COERCITIVO EN MUJERES JÓVENES Y ADULTAS .....	24
<b>FIGURA 4:</b> NIVELES DEL MICROMACHISMO UTILITARIO EN MUJERES JÓVENES Y ADULTAS .....	26

## RESUMEN

El presente estudio tuvo como objetivo determinar la percepción de los micromachismos por mujeres jóvenes y adultas en el distrito de Trujillo. La investigación responde a un enfoque cuantitativo, de alcance descriptivo – comparativo, con diseño no experimental de corte transversal. El instrumento empleado para la aplicación fue la escala: Los tipos de Micromachismo (TPM) por Cuadra et al., (2019). Los resultados van orientados a la percepción del micromachismo entre las mujeres, es por esto que, en el micromachismo utilitario obtuvieron un 57%, en micromachismo coercitivo un 27% y el micromachismo encubierto un 16%. Concluyendo que, existen diferencias entre ambas muestras.

**PALABRAS CLAVES:** Micromachismo, relación de pareja y violencia sutil.

## CAPÍTULO I: INTRODUCCIÓN

### 1.1. Realidad problemática

A nivel mundial alrededor de una de cada tres mujeres (30%) en el mundo han sufrido violencia física, sexual o psicológica de pareja o por terceros a lo largo de su vida. (Organización Mundial de la Salud, 2023). Por esta razón, el 38% y el 50% de los homicidios de mujeres son ejecutados por sus cónyuges. (Organización Panamericana de la Salud, 2023). América latina está dentro con 26 países con un incremento de feminicidios, 19 países latinoamericanos y 11 del caribe reportaron al menos 4.050 casos en el año 2022, por cada 100 000 casos se pueden registrar las tasas más altas en Honduras con el (6%), República Dominicana con (2.9%), El Salvador y Uruguay con un (1.6%). Sin embargo, las tasas más bajas por cada 100 000 son menos de una víctima, observándose en Puerto Rico y Perú (0.9%), Costa Rica (0.7%), Nicaragua (0.5%) y Cuba (0.3%) (CEPAL, 2023).

De acuerdo con el reporte titulado Derechos de la salud en el continente americano refiere que el 23% de las mujeres encuestadas reportaron haber experimentado alguna forma de violencia de género, ya sea de manera física o psicológica. Es así como, en Norteamérica los incidentes están disminuyendo en Canadá (14%) y Estados Unidos (15%). Las cifras latinoamericanas fueron seguidas por los países como Ecuador (15%) y Colombia (16%), que reflejaron menores niveles de violencia de género. Es así como, Argentina, Chile, México y Perú son los países donde se muestra un aumento de damas que admiten haber sido violentadas de algún modo (30%). El análisis sociodemográfico muestra que las víctimas son mujeres jóvenes y adultas; de igual manera, el reporte señala que este delito se comete en el sector del ámbito laboral, social y educativo (Datum Internacional, 2018).

Según la Encuesta Demográfica y de Salud Familiar (Endes), se evidencia que cada una de estas manifestaciones se hacen más presentes e invisibles ejercida por su compañero alguna vez en su vida causando un tipo de violencia en el Perú (57,8%). Sin embargo, las tasas más altas de mujeres violentadas se registraron en los departamentos de Apurímac, Cusco, Puno, Huancavelica con un porcentaje de (80,0%). Mientras tanto, las damas que han sufrido abuso físico declararon haber sido empujadas, sacudidas o que su pareja les tiró algo (27,1%); le siguieron actos como bofetadas o retorcieron el brazo (18,2%); golpes con el puño o algo que pueda causar lesión (15,3%); patadas o arrastradas (9,8%). Así mismo, las mujeres que expresaron ser víctimas de violencia emocional y verbal declararon haber sufrido una situación de control (57,7%) por parte de sus parejas siendo la más común saber a dónde van y manifestaciones de celos (42,5%). Con el fin de abordar las consecuencias físicas y emocionales de la violencia (Instituto Nacional de Estadística e Informática, 2019)

En el Perú hasta el mes de diciembre del 2023, se han atendido más de 7224 casos de violencia familiar, sexual y de otros altos riesgos, una cifra que comparada al año 2022, existe un incremento mayor, siendo en efecto La Libertad una de las provincias con mayor índice de 915 casos atendidos y con Lima metropolitana en la cima reflejando 2584 sucesos (Ministerio de la mujer y población vulnerable, 2023).

Por otro lado, se realizó una revisión de los diferentes antecedentes respecto a la percepción de los Micromachismos en las mujeres, donde se encontró a Velasco (2023); elaboró un estudio denominado Micromachismo y Violencia en estudiantes de tercero de bachillerato A y B. Tuvo como objetivo determinar la influencia del micromachismo en la violencia en los estudiantes de tercero de bachillerato A y B de la Unidad Educativa “Salcedo”, 2022 – 2023. Este estudio fue exploratorio – descriptivo de enfoque

cuantitativo. El cuestionario utilizado fue el micromachismo y violencia, creado por la autora. La muestra estuvo conformada por 80 estudiantes de ambos sexos. Se puede decir, que los estudiantes presentan un alto desconocimiento acerca su problemática del micromachismo teniendo en cuenta que el más alto es el micromachismo encubierto con un 32%, el micromachismo coercitivo obtuvo un 28.5%, a su vez el micromachismo crisis se da con un 23.5% y el micromachismo utilitario con un 16% en los aspectos como lo económico, social y familiar.

Agregado a esto, Aguilar (2020) realizó una investigación titulada percepción del micromachismo en mujeres: un estudio comparativo entre peruanas y venezolanas en una muestra general a nivel nacional. Utilizando el tipo cuantitativo, con alcance comparativo. Cuyo objetivo es conocer la diferencia existente en la percepción del micromachismo entre mujeres peruanas y venezolanas en el Perú. La muestra estuvo conformada por 250 mujeres de las cuales fueron 132 mujeres peruanas y 118 mujeres venezolanas, la aplicación del instrumento fue la escala de micromachismo de Ferrer et al. Adaptada por Lupuche et al (2018). Concluyendo que ambas poblaciones muestran diferencias en sus dimensiones según la percepción el más alto es el micromachismo encubierto 32.1%, el micromachismo coercitivo indica un 25.3%, el micromachismo crisis representa con un 25% y el utilitario con un 17.6%.

Arrayán (2020). Su investigación fue violencia de género: características y creencias en la comunidad universitaria de la Universidad Andina del Cusco, 2019. como objetivo tuvo la descripción de las características y creencias de la violencia de género de la comunidad universitaria en la Universidad Andina del Cusco, el tipo de investigación descriptivo - cuantitativo. El cuestionario es sobre los tipos y características de la violencia de género, de entrevista semi – estructurada, con una muestra de 160 personas (8.8% son

docentes, 5% administrativas y 86.2% estudiantes). Los resultados arrojaron que las conductas del micromachismo coercitivo es un 86% que sí habían presentado algún tipo de violencia y el 14% indicó que no; añadiendo el micromachismo utilitario con un 75.7% de las mujeres encuestadas dijeron si, mientras tanto el 24.3% manifestaron que no; y el micromachismo encubierto alcanzaron un 66.9%. expresaron que han vivido una situación violencia y la otra parte con el 33.1% respondió que no.

Cupita & Gallegos (2021). Establecieron su tesis titulada Micromachismo en las relaciones de parejas en los pobladores asistentes al centro de salud cerro verde – Uchumayo, que obtuvo como objetivo describir las conductas micromachistas en las relaciones de pareja en los pobladores asistentes al Centro de Salud Cerro Verde del Distrito de Uchumayo. La metodología fue un enfoque cuantitativo, de método descriptivo comparativo. Se utilizó el cuestionario de Micromachismo de (Ferrer et al, 2008), los cuales fueron aplicados de manera personalizada a 115 participantes, de edades de 18 a 75 años. Se obtuvo como resultados que el 78% rechazó que se practiquen las conductas coercitivas, el 80% conductas encubiertas, el 60% las conductas de crisis y el 68% las conductas utilitarias, por lo tanto, concluyó que los pobladores asistentes al Centro de Salud Cerro Verde, rechazan la práctica de conductas micromachistas en sus relaciones de pareja, y un porcentaje menor que si practica estas conductas.

Finalmente, Chávez & Torres (2022). Realizaron un estudio denominado Microviolencia entre hombres y mujeres de una universidad privada en la ciudad de Trujillo. Cuyo objetivo fue identificar las diferencias de la microviolencia entre hombre y mujeres de una universidad privada de Trujillo; el diseño empleado fue cuantitativa, no experimental, con un carácter descriptivo – comparativo. Se utilizó el cuestionario de la Escala de Microviolencia, teniendo en cuenta las 4 dimensiones de la microviolencia.

Asimismo, la muestra fue seleccionada por 60 estudiantes de los cuales 30 fueron hombres y 30 mujeres; en cuanto al instrumento se utilizó la Escala de Microviolencia su origen es de España, pero adaptada en Perú Tasso et al. Este estudio concluyó que el 56.7% de las parejas del hombre percibe microviolencia en un nivel alto con la dimensión encubierta 66.7%. Además, en la dimensión coercitiva 43.3%, crisis 63.3% y utilitaria 53.3% encontrándose en un nivel bajo.

Posterior a la revisión teórica, se define al poder de dominación, como la capacidad de controlar y dominar la vida de los demás, implicando la autoridad masculina sobre todos los aspectos de la vida de las mujeres subordinadas como el pensamiento, sexualidad y finanzas Bonino (1998).

Por lo tanto, los micromachismos son la base de la pirámide de la violencia de género, surgiendo los demás tipos de la violencias categorizadas y visibilizadas por la sociedad, como pueden ser las humillaciones y los feminicidios; que es percibido a este tipo de violencia donde se ejecutan con o sin ella. Similarmente, son microabusos y microviolencia que procuran que el hombre mantenga su privilegiada posición de género, siendo la base de otras formas de violencia contra las mujeres: maltrato físico, psíquico, emocional, sexual y económico; tanto que se realizan de forma consciente, otras se ejecutan de manera inconsciente, debido a hábitos involuntarios (Bonino, 1998). Así mismo se evidencia que este tipo de violencia es de carácter no limitado debido a que se produce en varios contextos, desde el seno de la familia, hasta la comunidad (Bonino, 2004)

En referencia a la clasificación de los micromachismos Bonino los agrupo en cuatro categorías: en la primera categoría se ubica el micromachismo coercitivo; es un tipo de fuerza (moral, psíquica, económica o de la propia personalidad), donde intenta doblegar a

la mujer, limitando su libertad y obviando su capacidad analítica. Caracterizado por la intimidación; está en el límite entre la violencia psicológica y el propio micromachismo, por maniobras aterradoras donde el hombre manifiesta su dominio en ellas reflejando violencia en la mirada, el tono de voz y otros indicadores gestuales o verbales. También, el control del dinero; las decisiones y el acceso sobre el dinero es limitado a las mujeres. En la segunda categoría se ubica el micromachismo encubierto, el hombre tiende a ser más hábil para atacar la autonomía femenina, ocultando a veces su objetivo de dominar y coaccionar la disponibilidad de la mujer, suele ser tan sutil que pasa desapercibido. Se caracteriza por no usar la fuerza ya que se da por inducción de afecto y actitud para reducir el pensamiento y las acciones efectivas de las mujeres. En tercer lugar, crisis; se emergen en el momento que hay un desequilibrio en el estatus de la autoridad del hombre sobre la mujer. Asimismo, el victimismo; el progenitor tiende a declararse víctima inocente de los cambios y su ira echándole toda la culpa de sus acciones a ella.

Por último, el machismo utilitario; corresponden al cuidado del hogar, mayormente atribuido al rol de la mujer. Los hombres se aprovechan de los aspectos domésticos y cuidadores de la mujer, aumentando ellos su calidad de vida Gómez (s.f).

## **1.2. Formulación del problema**

¿Cuál es la percepción de los Micromachismos por mujeres jóvenes y adultas en el Distrito de Trujillo?

## **1.3. Objetivos**

Objetivo General:

Determinar la percepción de los Micromachismos por mujeres jóvenes y adultas en el Distrito de Trujillo.

**Objetivo Específico:**

Determinar el nivel de la percepción del Micromachismos encubiertos que prevalece en mujeres jóvenes y adultas en el Distrito de Trujillo.

Determinar el análisis comparativo de la percepción del micromachismo encubierto entre las mujeres jóvenes y adultas en el Distrito de Trujillo.

Determinar el nivel de la percepción del Micromachismos coercitivos que prevalece en mujeres jóvenes y adultas en el Distrito de Trujillo.

Determinar el análisis comparativo de la percepción del micromachismo coercitivo entre las mujeres jóvenes y adultas en el Distrito de Trujillo.

Determinar el nivel de la percepción del micromachismo utilitario que prevalece en mujeres jóvenes y adultas en el Distrito de Trujillo.

Determinar el análisis comparativo de la percepción del micromachismo utilitario entre las mujeres jóvenes y adultas en el Distrito de Trujillo.

**1.4. Hipótesis**

Hi: Existen diferencias significativas en la percepción de los Micromachismo por las jóvenes y adultas de la ciudad de Trujillo.

## CAPÍTULO II: METODOLOGÍA

El presente estudio es de enfoque cuantitativo, tiene el propósito de explicar las diversas actividades humanas que permitan relacionar las variables con el uso de la estadística de forma predictiva a través del planteamiento de hipótesis (Barbativa, 2017). Es por ello, que su alcance es descriptivo – comparativo ya que consiste en varias muestras con respecto a un mismo fenómeno con la finalidad de comparar los datos recogidos (Sánchez & Reyes, 2015). El diseño fue no experimental porque el estudio se realizó sin la manipulación de las variables y en los que solo se observa los fenómenos en su ambiente natural para analizarlos (Cano, et al. 2007). Así mismo es de corte transversal, ya que analiza los datos de una población en un momento específico (Manterola, et al., 2019).

Por otro lado, la población estuvo conformada por 166 759 personas (INEI, 2023). Entendiéndose por población como el conjunto de los casos que concuerdan con una serie de especificaciones (Hernández, et al., 2014., p.174). La muestra estuvo conformada por 204 mujeres jóvenes y adultas; distribuidas en 102 mujeres jóvenes y 102 mujeres adultas. La muestra fue establecida por la técnica de muestreo no probabilístico debido a que la elección de los elementos no depende de la probabilidad, sino de las causas relacionadas con las características de la investigación o del propio investigador (Hernández, et al., 2014., p.185). Teniendo como criterios de inclusión: las mujeres jóvenes y adultas cuyas edades fluctúan entre los 18 a 59 años que tengan, que vivan en el distrito de Trujillo y se le indicó que el cuestionario debería responderse en base a su última relación o relación actual. Luego, como criterio de exclusión que pasen el rango de edad establecido y que vivan en otro distrito.

Respecto a la técnica para la recolección de datos, se utilizó el cuestionario siendo este un sistema de preguntas que tiene como finalidad obtener datos para una investigación (Pardinas, citado por Montes, 2000).

Con referencia a los instrumentos de recolección de información, fueron los siguientes para medir la variable percepción de los micromachismos se utilizó la escala: Los tipos de Micromachismo (TMP) en parejas jóvenes de 18 a 26 años y adultas entre 27 a 59 años creada por los autores (Cuadra et al., 2019) de origen Trujillano. La escala está dividida en tres dimensiones: micromachismo encubierto, utilitario y coercitivo; consta de 30 ítems. A su vez cuentan con una escala de respuesta de 5 puntos y donde 0 indica “Nunca”, 1 indica “Con muy poca frecuencia”, 2 “Con poca frecuencia”, 3 indica “Con algo de frecuencia”, 4 indica “Con mucha frecuencia” y 5 indica “Siempre”. Para el percentil del ACE, una puntuación de 1 a 20 percentil del nivel leve; de 21 a 49 con percentil del nivel moderado, de 50 a 74 con un percentil de nivel fuerte y 75 a 100 con un percentil de nivel grave. La validez fue determinada con el programa Factor Analysis y la Plantilla de V de Aiken cuenta con un coeficiente de fiabilidad obteniendo un valor alto en la prueba KMO = .85 indicando la existencia de muchas correlaciones altamente significativas entre los ítems y un p – valor altamente significativo ( $p < 0.01$ ) de la prueba de Bartlett. La confiabilidad fue elevada para la prueba completa con coeficiente Omega de .83, obteniendo una buena confiabilidad en las escalas de Micromachismo desde la capacidad de Coercitivo con un 8.87 y desde el factor Utilitario con un .81, por último, una confiabilidad moderada en la escala Encubierto con un .68.

En cuanto al proceso de recolección de datos, se inició utilizando la herramienta del programa Google Forms para plasmar el instrumento sobre los tipos de Micromachismo (TMP). Se explicó a los participantes del estudio, el objetivo de la investigación a través

del consentimiento informado (derechos que poseen al participar de la investigación, haciendo uso de la ética profesional que establece la confidencialidad de los resultados utilizados con fines de investigación y con la libertad de participación). Posterior a ello, se brindaron las instrucciones para la resolución del instrumento. Después de tener las fichas sociodemográficas y con los resultados concluidos de todas las participantes, las encuestas fueron descargadas del formato Microsoft Excel. En cuanto al análisis de datos, los datos fueron analizados a través del programa Microsoft Excel y el Software estadístico SPSS. Ya que tiene capacidad de procesar gráficos en tablas de frecuencia hasta análisis estadísticos de mayor complejidad (Medina, 2019). Respecto a los estadísticos inferenciales se utilizó la prueba U de Mann – Whitney siendo una prueba no paramétrica aplicada a dos muestras independientes. Esto quiere decir, se realizó la elaboración de los resultados, la interpretación y discusión con relación a los objetivos trazados, para establecer la información respectiva concerniente a la variable de estudio. La prueba se basa en una comparación entre los sujetos de los grupos en relación a las mujeres jóvenes que se refiere a la primera muestra A y en la siguiente relación a las mujeres adultas que representa a la segunda muestra del grupo B.

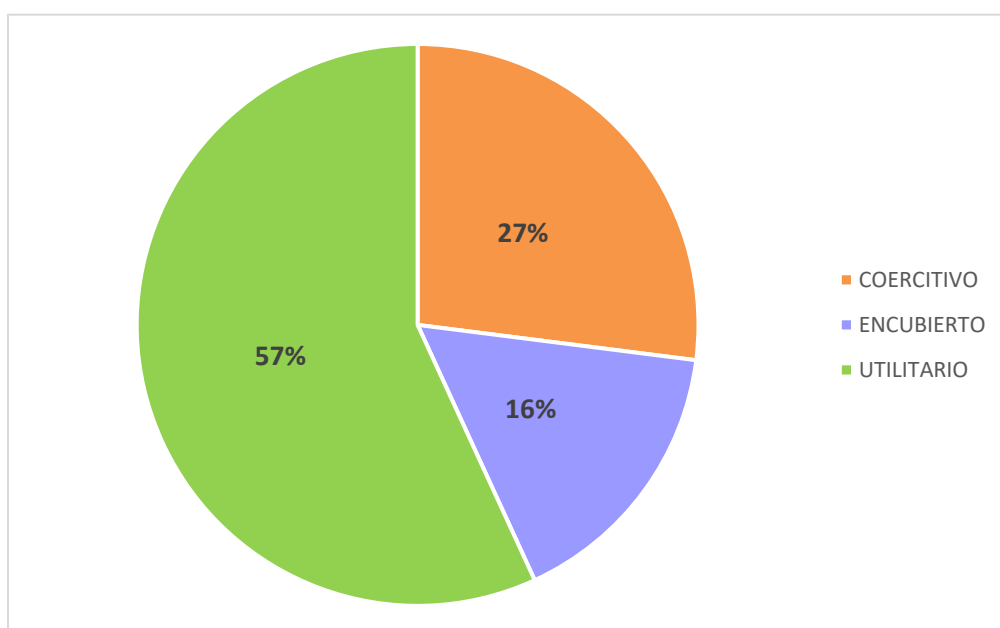
Las consideraciones éticas que se tuvieron en cuenta para este estudio fueron el código de ética del psicólogo, donde asume un compromiso el profesional para efectuar una evaluación de acuerdo a su ética y protegiendo los derechos de los individuos.

Respecto al Código de Ética de la Investigación Científica en (UPN, 2023), busca fortalecer una cultura de principios y valores. Asimismo, para garantizar la confidencialidad de los resultados obtenidos, salvaguardar los derechos de autor y de propiedad intelectual de las fuentes utilizadas en la investigación y de sus resultados. También se citó con la norma APA, en su séptima edición, publicada en el 2020. Por lo tanto, en lo que concierne en la ética de esta investigación tiene la confiabilidad, protegiendo los nombres de las personas, las cuales aceptaron participar, difundiendo solo edad, estado civil, grado de instrucción. Igualmente, la objetividad de los resultados, los cuales se respetaron sin ser alterados o manipulados. De este modo, tenemos la rigurosidad científica a través del instrumento adaptado y validado en la ciudad de Trujillo, lo que demostró su confiabilidad, utilizando además los parámetros correspondientes. De la misma forma, el respeto hacia la voluntariedad de las participantes debido a que no fueron sometidas a ningún tipo de exigencia o manipulación para que participen. Para terminar, con el consentimiento informado, donde se les comunicó a las personas voluntarias sobre el proceso en el que iban a estar involucradas sus respuestas a lo largo de la prueba.

### CAPÍTULO III: RESULTADOS

**Figura 1**

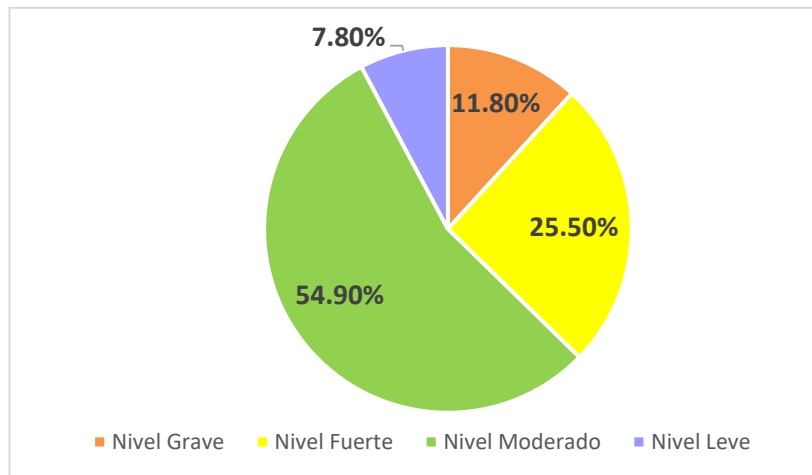
*Distribución de la percepción de los micromachismos en mujeres jóvenes y adultas*



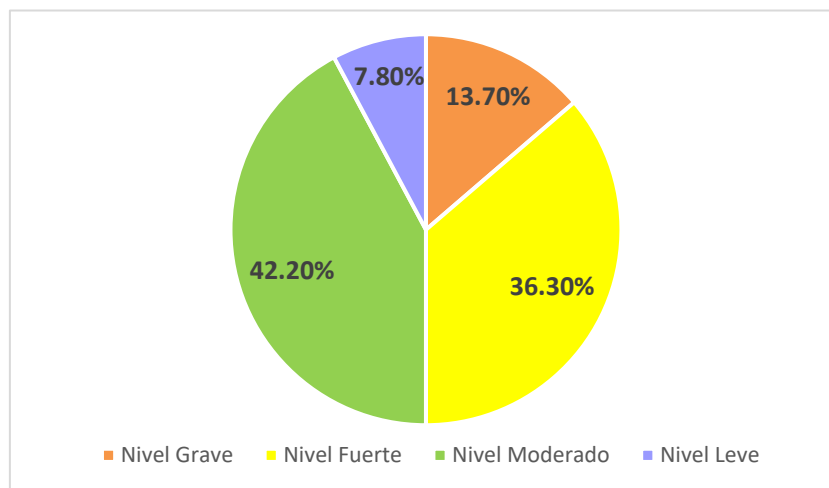
En la figura 01, se evidencia la percepción del micromachismo más predominante es el micromachismo utilitaria, se refiere que la actitud del hombre se aprovecha en sobrecargar el trabajo doméstico hacia la mujer y abusando de sus capacidades de servicio. Por otra parte, se refleja el micromachismo menos predominante es el encubierto, donde se camufla las intenciones del varón teniendo el dominio hacia la mujer utilizando su aspecto afectivo para lograr lo que quiere conseguir.

**Figura 2**

*Niveles del micromachismo encubierto en mujeres jóvenes y adultas*



En la figura 02, se observa que en el nivel moderado de percepción del micromachismo encubierto en las mujeres jóvenes se mostró un 54.90%, en el nivel leve representaron un 7.80%, un 25.50% se evidencia en el nivel fuerte y a su vez el 11.80% en el nivel grave.



Se percibe en la siguiente figura que en el nivel moderado de percepción del micromachismo encubierto en las mujeres adultas se dan en un 42.20%, mientras que un 7.80% en nivel leve; en tanto que un 36.30% se ubica en el nivel fuerte y un 13.70% en el nivel grave.

**Tabla 1:**

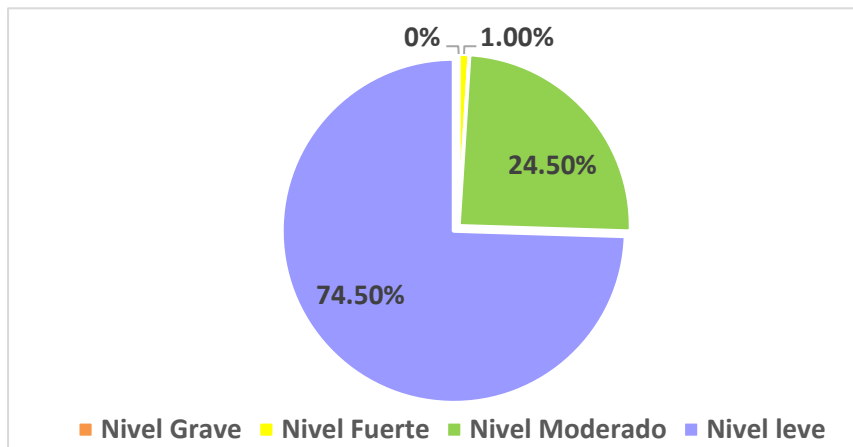
*Análisis comparativo de la percepción del micromachismo encubierto en mujeres jóvenes y adultas*

<b>Escala Encubierto</b>		
	Mujeres Jóvenes	Mujeres Adultas
	%	%
<b>Nivel Grave</b>	0%	0%
<b>Nivel Fuerte</b>	0%	0%
<b>Nivel Moderado</b>	0%	2.9%
<b>Nivel leve</b>	100%	97.1%

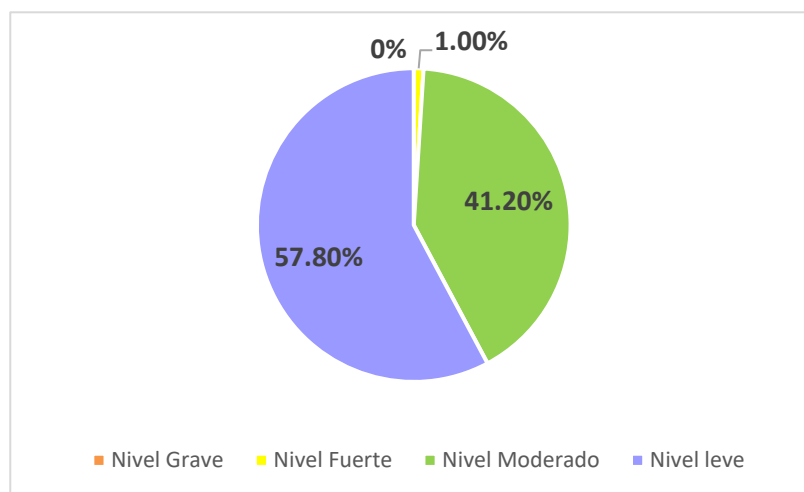
En la tabla 01, se justifica que el análisis de la percepción del micromachismo encubierto demuestra una diferencia del 2.9% entre ambas poblaciones en el nivel leve y en nivel moderado obtuvieron una diferencia del 97.1%.

**Figura 3**

*Niveles del micromachismo coercitivo en mujeres jóvenes y adultas*



En la figura 03, se refleja que en el nivel leve de percepción del micromachismo coercitivo en las mujeres jóvenes obtuvieron un 74.50%, en el nivel fuerte alcanzaron un 1%, en relación al nivel moderado un 24.50% y en el nivel grave es un 0%.



Se muestra en la siguiente figura la percepción del micromachismo coercitivo en las mujeres adultas se representa un 57.80% en el nivel leve, en el nivel fuerte se mostró un 1%. En cuanto que en el nivel moderado un 41.20% y el nivel grave un 0%.

**Tabla 2**

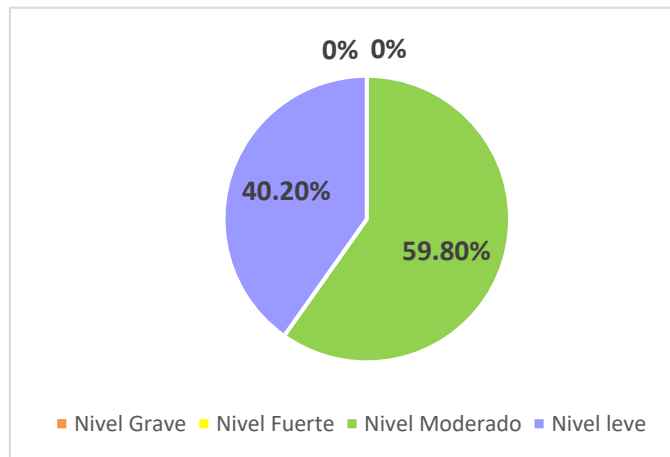
*Análisis comparativo de la percepción del micromachismo coercitivo en mujeres jóvenes y adultas*

<b>Escala Coercitivo</b>		
	Mujeres Jóvenes	Mujeres Adultas
	%	%
<b>Nivel Grave</b>	0%	0%
<b>Nivel Fuerte</b>	1%	1%
<b>Nivel Moderado</b>	24.5%	41.2%
<b>Nivel leve</b>	74.5%	57.8%

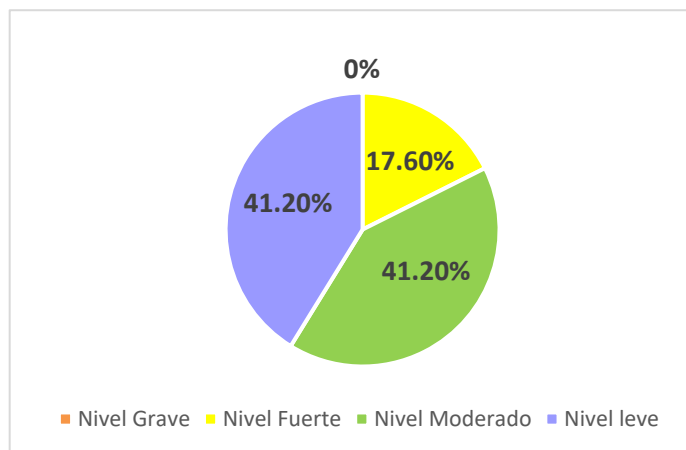
En la tabla 02, se observa que el análisis de la percepción del micromachismo coercitivo, existe una diferencia del 16.7% entre ambas poblaciones en el nivel leve y en el nivel moderado. En cuanto al nivel fuerte se muestra una igualdad de porcentaje en las mujeres jóvenes y adultas con un 1%.

**Figura 4**

*Niveles del micromachismo utilitario en mujeres jóvenes y adultas*



En la figura 04, se refleja que en el nivel moderado de percepción del micromachismo utilitario en las mujeres jóvenes obtuvieron un 59.80%, sin embargo, se percibe una similitud en los niveles grave y fuerte con un 0%, mientras tanto, en el nivel leve alcanzó un 40.20%.



Se observa que los niveles moderado y leve de percepción del micromachismo utilitario en las mujeres adultas existe una coincidencia con un 41.20%, el nivel fuerte presentó un 17.60% y un 0% en el nivel grave.

**Tabla 3**

*Análisis comparativo de la percepción del micromachismo utilitario en mujeres jóvenes y adultas*

<b>Micromachismo utilitario</b>		
	Mujeres Jóvenes	Mujeres Adultas
<b>Nivel Grave</b>	0%	0%
<b>Nivel Fuerte</b>	0%	0%
<b>Nivel Moderado</b>	58.8%	59.8%
<b>Nivel leve</b>	41.2%	40.2%

En la tabla 03, se percibe que el análisis de la percepción del micromachismo utilitario, se indica una diferencia del 1% en ambas poblaciones tanto en los niveles leve y moderado.

## CAPÍTULO IV: DISCUSIÓN Y CONCLUSIONES

De la investigación se desprenden los siguientes resultados; determinar la percepción de los micromachismos por mujeres jóvenes y adultas, se evidenció más predominancia fue en el micromachismo utilitario un 57% caracterizado por la actitud del hombre que se aprovecha en sobrecargar el trabajo doméstico hacia la mujer y abusando de sus capacidades de servicio. En tanto que, el micromachismo menos predominante es el encubierto con 16%, donde se camufla las intenciones del varón teniendo el dominio hacia la mujer utilizando su aspecto afectivo para lograr lo que quiere conseguir. Resultados que concuerdan con los encontrados por (Cupita & Gallegos, 2021) quienes obtuvieron un 68% de conductas utilitarias; y un 22% en conductas coercitivas. Es importante recalcar que las poblaciones de ambos estudios difieren, ya que el primero es de mujeres en general, en tanto que el segundo estudio es de ambos sexos que se atienden en un centro de salud y a pesar de ello presentan resultados similares.

Al determinar el nivel de la percepción del micromachismo encubierto en mujeres jóvenes se obtiene un nivel moderado mostrando un 54.90% de modo que, en el nivel leve presenta un 7.80%. Además, un 25.50% se evidencia en el nivel fuerte y a su vez el 11.80% en el nivel grave. A continuación, se percibe que en el nivel moderado del micromachismo en las mujeres adultas se dan en un 42.20%; mientras que solo un 7.80% presenta un nivel leve. En tanto que un 36.30% se ubica en el nivel fuerte y solo el 13.70% en el nivel grave. Resultados que discrepan con los encontrados por (Cupita y Gallegos, 2021) quien obtuvo una media baja con el puntaje de 12.32 en las mujeres jóvenes en el micromachismo encubierto, por lo tanto, en las mujeres adultas indica un mayor puntaje de 16.5 en el micromachismo encubierto. Es elemental destacar que ambas investigaciones

usaron diferentes instrumentos de recolección de datos, ya que el primero fue los tipos de micromachismo (TMP) y el segundo estudio usó el cuestionario de micromachismos.

Según el análisis comparativo de la percepción del micromachismo encubierto se muestra una desigualdad en el nivel leve entre las mujeres adultas con un 97.1% y un 100% en las mujeres jóvenes. En tanto que, en el nivel moderado las mujeres jóvenes alcanzaron un 0%, existiendo una distinción en las mujeres adultas con 2.9%. Resultados que difieren por (Cupita & Gallegos, 2021) quienes obtuvieron en conductas encubiertas con un índice de 80% en el micromachismo encubierto. Se hace hincapié que tanto varones como mujeres tienden a mostrar una conducta machista encubierta, a diferencia de las mujeres que de forma enfática y total presenta el micromachismo encubierto.

Al determinar el nivel de la percepción del micromachismo coercitivo en mujeres jóvenes obtuvieron un 74.50% en el leve, y en el nivel fuerte alcanzó 1%; en relación al nivel moderado se obtuvo un 24.50% y en el nivel grave como resultado es 0%. Por otra parte, en las mujeres adultas, en el nivel leve presentaron un 57.80%, en el nivel fuerte se mostró un 1%, en el nivel moderado un 41.20% y en el nivel grave con un 0%. Resultados que son distintos a los de (Aguilar, 2020) quien consiguió en el micromachismo coercitivo en las mujeres peruanas, mostrando en un nivel bajo con un 43.9%, en el nivel promedio un 25.8% y el nivel alto es 30.3%. En cambio, en las mujeres venezolanas se representan con un índice en el nivel bajo con un 33.1%, en el nivel promedio se dan un 46.6% y el nivel alto un 20.3%. Es fundamental precisar que al realizar el análisis comparativo se evidencia una diferencia marcada entre ambos estudios, ya que en el primer estudio las mujeres Trujillanas no presentan un dominio del hombre hacia la mujer, en tanto que las mujeres peruanas en forma general y las mujeres venezolanas que viven en el Perú si

presentan una manipulación por parte del varón donde no se les permite que se desenvuelven por sí solas.

Al determinar el análisis comparativo de la percepción del micromachismo coercitivo en las mujeres jóvenes y adultas se mostró una diferencia del 16.7% entre ambas poblaciones en el nivel leve; en el nivel fuerte se evidencia una igualdad del 1% en ambas poblaciones. Resultados que discrepan por (Velasco, 2023) quien adquirió un 28.5% de comportamientos del micromachismo coercitivo. Es importante señalar que las poblaciones de ambos estudios difieren, ya que los estudiantes ecuatorianos de bachillerato presentan mayor porcentaje del micromachismo coercitivo afirmando que en otros contextos culturales hay mayor predominio de este micromachismo.

Al determinar el nivel de la percepción del micromachismo utilitario en las mujeres jóvenes se mostraron en el nivel moderado un 59.80%, asimismo, se percibe una similitud en los niveles grave y fuerte con 0%, y en el nivel leve alcanzaron un 40.20%. Al mismo tiempo, en las mujeres adultas en el nivel moderado y leve existe una coincidencia con un 41.20%, en el nivel fuerte se presenta con un 17.60% y un 0% en el nivel grave. Resultados que son desiguales hallados por (Chávez & Torres, 2022) quienes obtuvieron en el micromachismo utilitario un 53.3% en el nivel bajo, en el nivel medio con un 13.3% y en el nivel alto un 33.3%. Es elemental recalcar que ambas investigaciones utilizaron diferentes herramientas de recolección de datos, por ello en el primero fue los tipos de micromachismo (TMP) y el segundo fue la escala de microviolencia.

Finalmente, al determinar el análisis comparativo de la percepción del micromachismo utilitario en las mujeres jóvenes y adultas se indica la diferencia en los niveles leve y moderado un 1%. Resultados que discrepan por (Arrayán, 2020) quien adquirió en el micromachismo utilitario un 75.7% manifestando que sí existen conductas

hacia las mujeres en su labor doméstico. Es fundamental señalar que ambas investigaciones difieren en su porcentaje, ya que las mujeres Trujillanas presentaron un menor porcentaje del micromachismo utilitario, en cambio en el segundo estudio hay mayor predominio de las actitudes del hombre hacia la mujer sobre sus actividades del hogar.

Dentro de las limitaciones, en este estudio se presentó dificultades para explorar su diseño y estudios desactualizados. En tal sentido, los resultados se utilizaron en el muestreo no probabilístico; es decir, que necesitan más estudios para reforzar la información sobre la salud mental.

En cuanto a las implicancias teóricas, el impacto de la investigación ofrece la posibilidad de generar nuevos conocimientos sobre el micromachismo en las mujeres, logrando así informar el campo investigado. De igual forma, se requiere atención psicológica en instituciones privadas y públicas, para incluir una perspectiva de prevención acerca del micromachismo para reducir estos casos. En cuanto a la práctica, los resultados obtenidos en este estudio, según el micromachismo coercitivo por las mujeres jóvenes obtuvieron un 74.50% y las mujeres adultas un 57.80% indicando que se encuentran en el nivel leve; es por ello, se realizarán programas de prevención y detección precoz para así sensibilizar a la comunidad para que actúen en forma adecuada ante actitudes sexistas o violencia hacia las mujeres. Asimismo, en el micromachismo utilitario en las mujeres jóvenes mostraron un 59.80% y las mujeres adultas con un 41.20% en el nivel moderado; por lo tanto, se establecerá un seguimiento que consiste en diseñar folletos e inspecciones hacia la víctima para detectar y evitar conductas casi invisibles del micromachismo que se despliegan en la vida cotidiana por parte de los varones, para mantener su posición de poder, que existen nuestra sociedad. Por último, en el micromachismo encubierto por las

mujeres jóvenes obtuvieron un 25.80%, las mujeres adultas un 36.30% que corresponde al nivel fuerte; así que, en el nivel grave las mujeres jóvenes indican un 11.80%, y las mujeres adultas un 13.70%; se ejecutará un plan de intervención especializada con las víctimas, buscando ayuda en algunas entidades públicas o privadas para que implementen un programa de acción en casos de violencia tomando en cuenta las medidas necesarias para su seguridad y bienestar emocional de las mujeres afectadas.

**Conclusiones:**

Del objetivo determinar la percepción de los micromachismo por mujeres jóvenes y adultas en el distrito de Trujillo. Se concluye que obtuvo una mayor predominancia en el micromachismo utilitario con un 57%, de tal manera que los hombres influyen una desigualdad hacia la mujer en sus roles del hogar.

Del siguiente objetivo determinar el nivel de la percepción del micromachismos encubiertos que prevalece en mujeres jóvenes y adultas en el distrito de Trujillo. Se concluye que, en los niveles presentaron una diferencia baja con un 25.4%.

Del siguiente objetivo determinar el análisis comparativo de la percepción del micromachismo encubierto entre las mujeres jóvenes y adultas en el distrito de Trujillo. Se concluyó que entre las mujeres jóvenes y adultas hay una distinción de un 2.9%.

Del siguiente objetivo determinar el nivel de la percepción del micromachismo coercitivo que prevalece en mujeres jóvenes y adultas en el distrito de Trujillo. Se concluye que, tanto en las mujeres jóvenes y adultas mostraron un indicio de dominio del hombre hacia la mujer; ya que obtuvieron un 74.50% en el nivel leve las mujeres jóvenes y adultas un 57.80%.

Del siguiente objetivo determinar el análisis comparativo de la percepción del micromachismo coercitivo entre las mujeres jóvenes y adultas en el distrito de Trujillo. Se concluyó que, se evidencia una igualdad en el nivel leve y moderado con un 16.7% en ambas poblaciones, por esto, el varón desarrolla una conducta de insistencia para conseguir un beneficio.

Del siguiente objetivo determinar el nivel de la percepción del micromachismo utilitario que prevalece en mujeres jóvenes y adultas en el distrito de Trujillo. Se concluye que, en el nivel moderado las mujeres jóvenes alcanzaron un 59.80% y en las mujeres adultas un 41.20%; es así que, el hombre sobrecarga de actividades domésticas a la mujer.

Del siguiente objetivo determinar el análisis comparativo de la percepción del micromachismo utilitario entre las mujeres jóvenes y adultas en el distrito de Trujillo. Se concluyó que, en ambas poblaciones se obtuvo un 1% en los niveles moderado y leve; es así que, los hombres conversan su postura por el desinterés de las necesidades del hogar.

## Referencias

- Aguilar, M. (2020). Percepción del micromachismo en mujeres: Un estudio comparativo entre peruanas y venezolanas en una muestra general a nivel nacional. Piura, Perú. Obtenido de <https://hdl.handle.net/20.500.12692/56962>
- APA. (2020). Guía Normas APA. *Séptima Edición*. Obtenido de <https://normas-apa.org/wp-content/uploads/Guia-Normas-APA-7ma-edicion.pdf>
- Arrayán, S. (14 de Febrero de 2020). Violencia de género: características y creencias en la comunidad universitaria de la Universidad Andina del Cusco. Cusco, Perú. Obtenido de <https://repositorio.uandina.edu.pe/handle/20.500.12557/3568>
- Barbativa, C. (Noviembre de 2017). Investigación Cuantitativa. *Investigación Cuantitativa, Primera*, 7. Bogotá, Colombia : Fondo Editorial Areandino. Obtenido de <https://digitk.areandina.edu.co/handle/areandina/3544>
- Bonino, L. (1990). La Violencia Invisible en la Pareja. 5-14. Obtenido de [chrome-extension://efaidnbmnnnibpcajpcglclefindmkaj/https://www.joaquimmontaner.net/Saco/dipity\\_mens/micromachismos\\_0.pdf](chrome-extension://efaidnbmnnnibpcajpcglclefindmkaj/https://www.joaquimmontaner.net/Saco/dipity_mens/micromachismos_0.pdf)
- Bonino, L. (1998). Micromachismos: La violencia invisible en la pareja. *Semilla*. Obtenido de [chrome-extension://efaidnbmnnnibpcajpcglclefindmkaj/https://www.joaquimmontaner.net/Saco/dipity\\_mens/micromachismos\\_0.pdf](chrome-extension://efaidnbmnnnibpcajpcglclefindmkaj/https://www.joaquimmontaner.net/Saco/dipity_mens/micromachismos_0.pdf)
- Bonino, L. (2004). Los Micromachismos . *La Cibeles N°2 del Ayuntamiento de Madrid*, 4.
- Cano, F., Rodríguez, L., & Garcia, J. (2007). Adaptación Española del Inventario de Estrategias de Afrontamiento. *Actas Españolas de Psiquiatría*, 35(1), 29-39. Obtenido de [https://www.researchgate.net/publication/235419673\\_Adaptacion\\_Espanola\\_del\\_Inventario\\_de\\_Estrategias\\_de\\_Afrontamiento](https://www.researchgate.net/publication/235419673_Adaptacion_Espanola_del_Inventario_de_Estrategias_de_Afrontamiento)
- CEPAL. (23 de Noviembre de 2023). En 2022, al menos 4.050 mujeres fueron víctimas de feminicidio o feminicidio en América Latina y el Caribe: CEPAL. Naciones Unidas

- CEPAL. Obtenido de <https://www.cepal.org/es/comunicados/2022-al-menos-4050-mujeres-fueron-victimas-femicidio-o-feminicidio-america-latina-caribe>
- Chávez, A., & Torres, B. (Abril - Junio de 2022). Microviolencia entre hombres y mujeres de una universidad privada en la ciudad de Trujillo. *25(2)*. Trujillo, Perú: SCIENDO. doi:<https://doi.org/10.17268/sciendo.2022.015>
- Cupita, W., & Gallegos, L. (Mayo de 2021). Micromachismo en las relaciones de pareja en los pobladores asistentes al centro de salud Cerro Verde - Uchumayo. Arequipa, Uchumayo, Perú: Universidad Nacional de San Agustín de Arequipa. Obtenido de <https://repositorio.unsa.edu.pe/server/api/core/bitstreams/dbb35f96-10ff-4447-b419-8eae90873ac/content>
- Datum Internacional. (Marzo de 2018). Mujer Americana. Internacional: Datum Internacional. Obtenido de [chrome-extension://efaidnbmnnnibpcajpcglclefindmkaj/https://www.datum.com.pe/new\\_web\\_files/files/pdf/Mujeramericanaextracto.pdf](chrome-extension://efaidnbmnnnibpcajpcglclefindmkaj/https://www.datum.com.pe/new_web_files/files/pdf/Mujeramericanaextracto.pdf)
- Gómez, L. (s.f). Micromachismo, un machismo silencioso y sutil. *Tinta libre*, 1. Obtenido de <chrome-extension://efaidnbmnnnibpcajpcglclefindmkaj/https://www.mujiresenred.net/IMG/pdf/Micromachismos.pdf>
- INEI. (2023). Departamento de la Libertad. Trujillo, Peru. Obtenido de [https://www.inei.gob.pe/media/MenuRecursivo/publicaciones\\_digitales/Est/Lib1541/cuadros/dpto13.xlsx](https://www.inei.gob.pe/media/MenuRecursivo/publicaciones_digitales/Est/Lib1541/cuadros/dpto13.xlsx)
- Instituto Nacional de Estadística e Informática. (2019). Encuesta Demográfica y de Salud Familiar. gob.pe. Obtenido de <https://m.inei.gob.pe/prensa/noticias/63-de-cada-100-mujeres-de-15-a-49-anos-de-edad-fue-victima-de-violencia-familiar-algunavez-en-su-vida-por-parte-del-esposo-o-companero-11940/>
- Manterola, C., Quiroz, G., Salazar, P., & García, N. (Febrero de 2019). Metodología de los tipos y diseños de estudio más frecuentemente utilizados en investigación clínica. *Revista Médica Clínica las Condes*, *30*, 36-49. doi:<https://doi.org/10.1016/j.rmcl.2018.11.005>

- Medina, L. (Mayo de 2019). Aplicación del Software SPSS en el proceso de enseñanza - aprendizaje de estadísticas en los estudiantes de la facultad de ciencias de la comunicación, turismo y psicología. Lima, Perú: Repositorio académico USMP. Obtenido de [https://repositorio.usmp.edu.pe/bitstream/handle/20.500.12727/5883/medina\\_zla.pdf?sequence=1&isAllowed=y](https://repositorio.usmp.edu.pe/bitstream/handle/20.500.12727/5883/medina_zla.pdf?sequence=1&isAllowed=y)
- Ministerio de la mujer y población vulnerable. (Noviembre de 2023). Casos de violencia familiar y sexual y otros de alto riesgo. *Programa Nacional para la Prevención y Erradicación de la Violencia contra la Mujer - AURORA*. Perú: gob.pe. Obtenido de <https://www.mimp.gob.pe/omep/estadisticas-atencion-a-la-violencia.php>
- Montes, G. (2000). Metodología y técnicas de diseño y realización de encuestas en el área rural. (Pardinas, Ed.) *Scielo*(21). Obtenido de [http://www.scielo.org.bo/scielo.php?script=sci\\_arttext&pid=S0040-29152000000100003](http://www.scielo.org.bo/scielo.php?script=sci_arttext&pid=S0040-29152000000100003)
- Organización Mundial de la Salud. (Marzo de 2023). Violencia contra la mujer. *Datos y cifras de la violencia contra la mujer*. OMS. Obtenido de <https://www.who.int/es/news-room/fact-sheets/detail/violence-against-women>
- Organización Panamericana de la Salud. (2023). Prevención de la Violencia. OPS.
- Rodriguez, M., & Mendivelso, F. (14 de Septiembre de 2018). Diseño de Investigación de corte transversal. *21*(3), 142. Obtenido de <https://revistas.unisanitas.edu.co/index.php/rms/article/view/368/289>
- Sánchez, H., & Reyes, C. (2015). *Metodología y diseños en la investigación científica* (Quinta Edición ed.). Lima, Perú. Obtenido de [https://www.academia.edu/78002369/METODOLOG%C3%8DA\\_Y\\_DISE%C3%91OS\\_EN\\_LA\\_INVESTIGACI%C3%93N\\_CIENT%C3%8DFICA](https://www.academia.edu/78002369/METODOLOG%C3%8DA_Y_DISE%C3%91OS_EN_LA_INVESTIGACI%C3%93N_CIENT%C3%8DFICA)
- Código de Ética Profesional (s.f). Trujillo, Perú: Colegio del Psicólogo del Perú. Obtenido de [http://vin.unitru.edu.pe/images/etica/regla/codigo/cell\\_psicologo.pdf](http://vin.unitru.edu.pe/images/etica/regla/codigo/cell_psicologo.pdf)
- UPN. (19 de Enero de 2023). Código de Ética para la Investigación Científica en UPN. 3. Lima, Perú: Resolución Rectoral N°001-2023-UPN-SG. Obtenido de

<https://www.upn.edu.pe/sites/default/files/documentos/codigo-de-etica-para-la-investigacion-cientifica-en-upn.pdf>

Velasco, K. (Marzo de 2023). Micromachismo y violencia en estudiantes de tercero de bachillerato A y B. Ambato, Ecuador. Obtenido de <https://repositorio.uta.edu.ec/handle/123456789/37709>

## Anexos

### ANEXO N°01: MATRIZ DE CONSISTENCIA

PROBLEMA	OBJETIVO	HIPÓTESIS	VARIABLE	MÉTODO	POBLACIÓN - MUESTRA
¿Cuál es la percepción de los micromachismo por mujeres jóvenes y adultas en el distrito de Trujillo?	<p><b>General:</b></p> <p>Determinar la percepción de los micromachismos por mujeres jóvenes y adultas en el distrito de Trujillo</p> <p><b>Específicos:</b></p> <ul style="list-style-type: none"> <li>▪ Determinar el nivel de la percepción de los micromachismos encubiertos que prevalece en mujeres jóvenes y adultas en el distrito de Trujillo.</li> <li>▪ Determinar el análisis comparativo de la percepción del micromachismo encubierto entre las mujeres jóvenes y adultas en el distrito de Trujillo.</li> <li>▪ Determinar el nivel de la percepción de los micromachismos coercitivos que prevalece en mujeres jóvenes y adultas en el distrito de Trujillo.</li> <li>▪ Determinar el análisis comparativo de la percepción del micromachismo coercitivo entre las mujeres jóvenes y adultas en el distrito de Trujillo.</li> <li>▪ Determinar el nivel de la percepción del micromachismo utilitario que prevalece en mujeres jóvenes y adultas en el distrito de Trujillo.</li> <li>▪ Determinar el análisis comparativo de la percepción del micromachismo utilitario entre las mujeres jóvenes y adultas en el distrito de Trujillo.</li> </ul>	<p>HI: Existen diferencias significativas en la percepción de los micromachismos por las jóvenes y adultas de la ciudad de Trujillo.</p>	<p>Micromachismo</p>	<p>Enfoque cuantitativo</p> <p>De alcance descriptivo – comparativo</p> <p>El diseño es no experimental, de corte transversal.</p>	<p>La población: 166 759 mujeres.</p> <p>La muestra: 204 mujeres</p> <p>102 son mujeres jóvenes de 18 a 26 años</p> <p>102 son mujeres adultas entre 27 a 59 años.</p> <p>Muestreo: no probabilístico por conveniencia.</p>

ANEXO N°02: MATRIZ DE OPERACIONALIZACIÓN DE VARIABLE

<b>TÍTULO: Percepción de los micromachismos por las mujeres jóvenes y adultas en el distrito de Trujillo</b>				
<b>VARIABLE</b>	<b>DEFINICIÓN CONCEPTUAL</b>	<b>DEFINICIÓN OPERACIONAL</b>	<b>DIMENSIONES</b>	<b>INDICADORES</b>
<p>Escala de los tipos de Micromachismo en parejas jóvenes</p>	<p>El micromachismo es un tipo de violencia con actitudes sutiles, casi imperceptibles, pero se perpetúan y se transmiten de una sociedad patriarcal hacia una nueva generación. Que se manifiesta mediante diferentes tipos de micromachismos:</p> <ul style="list-style-type: none"> <li>▪ Mm coercitivo</li> <li>▪ Mm encubierto</li> <li>▪ Mm utilitario</li> </ul>	<p>El conjunto de comportamientos habituales que se encuentran poco evidentes y rutinarias se dan en la pareja, cubriendo el verdadero objetivo que es la violencia hacia el género femenino con frases o actitudes que desvalorizan la moral de la mujer implantando un dominio sutil que se viene dando desde épocas donde el hombre tenía el poder en el hogar y que ha venido dando hasta la actualizando perjudicando así la relación de pareja.</p>	<p><b>COERCITIVO</b></p> <p><b>ENCUBIERTO</b></p> <p><b>UTILITARIO:</b></p>	<p>Poder Moral</p> <p>Poder psíquico</p> <p>Poder económico</p> <p>Manipulación emocional</p> <p>Paternalismo</p> <p>Sobrecarga de las capacidades femeninas</p>