

FACULTAD DE NEGOCIOS

Carrera de **CONTABILIDAD Y FINANZAS**

“GASTOS NO DEDUCIBLES Y LA LIQUIDEZ DE LAS
EMPRESAS MYPES DISTRITO DE INDEPENDENCIA
PERIODO 2023”

Tesis para optar al título profesional de:

Contadora Pública

Autor:

Margot Julia Barzola Castro

Asesor:

Dra. Sáenz Arenas Esther Rosa

<https://orcid.org/0000-0003-0340-2198>

Lima - Perú

JURADO EVALUADO

Jurado 1 Presidente(a)	Ericka Nelly Espinoza Gamboa	10612065
	Nombre y Apellidos	N° DNI

Jurado 2	Victor Hugo Armijo García	15725558
	Nombre y Apellidos	N° DNI

Jurado 3	Esther Rosa Saenz Arenas	08150222
	Nombre y Apellidos	N° DNI

INFORME DE SIMILITUD



20% Similitud general

El total combinado de todas las coincidencias, incluidas las fuentes superpuestas, para ca...




Filtrado desde el informe

- ▶ Bibliografía
- ▶ Texto citado
- ▶ Texto mencionado

Exclusiones

- ▶ N.º de coincidencias excluidas

Fuentes principales

- 19%  Fuentes de Internet
- 3%  Publicaciones
- 7%  Trabajos entregados (trabajos del estudiante)

DEDICATORIA

A mi madre y mis hermanas menores que siempre han estado para mí a lo largo de mi vida, brindándome siempre comprensión, cariño y amor. A mi padre, mi Tito (abuelo) y a mis abuelos paternos que en el cielo iluminan mis pasos y a mi pequeña perrita MíSol por dar alegrías todos los días. Son mi inspiración y dedicación que me permite seguir adelante y ser perseverante para el cumplimiento de mis metas

AGRADECIMIENTO

Retribuyo mi gratitud principalmente a Dios por permitirme tener una familia que me apoya en cada decisión y proyecto acompañándome e iluminándome en cada paso que doy, permitiéndome lograr las metas que me propongo, al contador Mg. Cesar Delgado y a mis profesores por su paciencia y confianza, por darme siempre el empujoncito para ser la mejor, por guiarme en esta bonita carrera en base a sus experiencias y sabidurías.

Tabla de contenido

JURADO EVALUADO	2
INFORME DE SIMILITUD	3
DEDICATORIA	4
AGRADECIMIENTO	5
TABLA DE CONTENIDO	6
ÍNDICE DE TABLAS	8
ÍNDICE DE FIGURAS	9
RESUMEN	10
CAPÍTULO I: INTRODUCCIÓN	11
1.1. Realidad problemática	11
1.2. Formulación del problema	27
1.3. Objetivos	28
1.4. Hipótesis	29
1.5. Justificación	29
CAPÍTULO II: METODOLOGÍA	31
2.1. Tipo de Investigación	31
2.2. Población y Muestra	32
2.3. Técnica e Instrumento	33
2.4. Procedimiento de Recolección de Datos	34
2.5. Análisis de Datos	34
2.6. Aspectos Éticos:	34

CAPÍTULO III: RESULTADOS	35
3.1. Estadística inferencial	35
CAPÍTULO IV: DISCUSIÓN Y CONCLUSIONES	44
REFERENCIAS	50
ANEXOS	62

Índice de tablas

Tabla 1 Estadísticas de fiabilidad	33
Tabla 2 <i>Prueba de normalidad</i>	35
Tabla 3 <i>Correlación no paramétrica de las Variables Gasto no Deducibles y Liquidez</i>	36
Tabla 4 <i>Correlación no Paramétrica: Variable Gastos no Deducibles y Dimensión Indicadores de Liquidez</i>	38
Tabla 5 <i>Correlación no Paramétrica: Variable Gastos no Deducibles y Dimensión Gestión de pago</i>	40
Tabla 6 <i>Correlación no Paramétrica: Variable Gastos no Deducibles y Gestión de Riesgo de Liquidez</i>	42

Índice de figuras

Figura 1 Gastos no Deducibles Vs. Liquidez.....	36
Figura 2 Gastos no Deducibles Vs. Indicadores de Liquidez	38
Figura 3 Gastos no Deducibles Vs. Gestión de Pago.....	40
Figura 4 Gastos no Deducibles Vs. Gestión de Riesgo de Liquidez	42

RESUMEN

El presente trabajo titulado "Los gastos no deducibles y la liquidez de las empresas MYPES distrito de Independencia, periodo 2023" analiza la relación entre estas variables desde una perspectiva tributaria y financiera. Su objetivo principal determinar la relación de los gastos no deducibles en la liquidez de las empresas MYPES distrito de Independencia periodo 2023, resaltando la importancia del cumplimiento fiscal para mantener la estabilidad económica.

La investigación tuvo un diseño no experimental, de alcance descriptivo y transversal. La población incluyó 12,308 empresas, seleccionándose una muestra de 154 registradas en SUNAT mediante muestreo aleatorio simple (99% de confianza y 10% de margen de error). Se utilizó un cuestionario validado con un Alfa de Cronbach de 0.812, y los datos fueron analizados con el coeficiente Rho de Spearman.

Los resultados mostraron una correlación positiva alta ($Rho = 0.927$; $p < 0.001$), indicando que una gestión adecuada de los gastos no deducibles puede mejorar la liquidez, permitiendo a las empresas cumplir con sus compromisos financieros.

Se concluye que los gastos no deducibles tienen un impacto significativo en la liquidez, incrementando riesgos financieros y limitando el acceso a financiamiento externo. Se recomienda fortalecer la planificación fiscal y financiera para mitigar estos efectos, promoviendo la sostenibilidad de las MYPES.

PALABRAS CLAVES: Gastos no deducibles, Liquidez, Gestión, Nivel de Endeudamiento, Rentabilidad

CAPÍTULO I: INTRODUCCIÓN

1.1. Realidad problemática

En la actualidad el tema de cultura tributaria, en diversos países del mundo se enfrentan a problemas de recaudación de impuestos, por el cual las prácticas que estimulan la cultura de no pagar impuestos se representan cuando las personas naturales y jurídicas buscan métodos legales o ilegales para el supuesto pago justo de sus impuestos, impidiendo que el Estado cumpla su función de redistribución, dejando de lado el beneficio para la sociedad, aportando la desconfianza de los contribuyentes (Chía et al.; 2018). La moral tributaria se comprobará a partir de la perspectiva legal en esos ámbitos, el contribuyente asumirá la obligación para pagar sus impuestos y evitar la evasión o elusión, puesto a que la administración tributaria supone una existencia adecuada de parte del contribuyente a la hora de determinar el importe a pagar (Giler et al.; 2020).

En el ámbito internacional, el cumplimiento tributario en América Latina está determinado por factores personales e institucionales. A pesar de las diversas metodologías utilizadas en diferentes países, las estimaciones sugieren que los gastos tributarios representan entre 2 y 7 puntos del PIB. Esta realidad complica la normativa fiscal, creando oportunidades para la evasión y elusión (Espinosa y Sarmiento, 2020).

Los hechos precedentes en Chile, sobre la financiación mediante recursos externos se traducen en una carga tributaria diferenciada por la entidad receptora. Al examinar la evolución del tratamiento normativo sobre la deducibilidad de los gastos financieros, se evidencia en

manera en que las empresas gestionan sus finanzas, generando variaciones en el pago de intereses en el marco de una política fiscal más agresiva (Martínez, 2019).

Asimismo Baptiste (2020) también subraya la relevancia de estructurar los conceptos de gastos en los estados de resultados, específicamente en el apartado de pérdidas y ganancias. Se destaca la necesidad de cumplir ciertos requisitos para que los gastos sean considerados deducibles fiscalmente. Los gastos no deducibles, en cambio, pueden tener un impacto negativo en la carga impositiva, lo que a su vez afecta la liquidez y las posibilidades de inversión de la empresa.

En el ámbito nacional, Alcántara y Jáuregui (2020) examinan la magnitud de los errores recurrentes en la formulación de ajustes de valor relacionados con el ingreso de comprobantes que no corresponden al rubro de la empresa, es decir, los gastos no deducibles. Estos errores suelen surgir debido a falta adecuada de un control en la presentación de las declaraciones de ingresos y gastos, lo que puede estar asociado a un desconocimiento de las normativas fiscales vigentes, a la carencia de instrucción contable y a la inadecuada aplicación de los gastos no deducibles. Esta situación incide negativamente en la representación de los Estados Financieros, ya que puede generar inconsistencia en la representación de la situación financiera real de la empresa, afectando el registro correcto de sus resultados operativos y fiscales, comprometiendo la exactitud de los indicadores contables clave.

En el contexto actual, se promueve en el país la importancia de la conciencia empresarial, donde el desarrollo se fomenta de una estrategia de Responsabilidad Social Empresarial (RSE) reafirmando el compromiso de la empresa con su entorno jugando un papel clave. Aunque las

empresas no son responsables directas de los problemas sociales, tienen la capacidad de ser parte de la solución, esta práctica refuerza el compromiso de las empresas con su entorno social, ambiental y económico. Por ello, es fundamental que estas organizaciones exijan la posibilidad de deducir gastos relacionados con sus actividades relacionados con actividades RSE, en línea con las regulaciones de la SUNAT optimizando así su impacto financiero y responsabilidad tributaria (Rocchetti et al., 2019).

Además, muchas empresas necesitan mantener una liquidez adecuada para convertir sus activos en efectivo y cumplir con sus obligaciones a corto y largo plazo (Gutiérrez y Zeña, 2019). Este control de liquidez es esencial para garantizar la estabilidad financiera y evitar dificultades de flujo de caja. Ortiz (2022) aborda la capacidad contributiva y la equidad en la tributación laboral, señalando que la legislación peruana limita la deducción de gastos necesarios para el sustento de los contribuyentes, dependiendo de los gastos incurridos durante el periodo fiscal lo que puede influir en una carga tributaria de las empresas y, a su vez, en su planificación financiera contable.

En este contexto, resulta pertinente considerar la inclusión de ciertos tipos de gastos como deducibles, estableciendo límites que minimicen el impacto negativo en el presupuesto público. Mattos (2019) menciona que la ambigüedad legislativa complica a los operadores jurídicos la identificación de los gastos deducibles. Esto se vinculando con el principio de causalidad que permite reducir el impuesto según lo estipula el Art. 37 de la LIR, y al mismo tiempo reconoce con el Art. 44 de la misma ley, los gastos que no están directamente

relacionados con la actividad empresarial, lo que introduce una diferenciación clave en el tratamiento contable y fiscal de los costos, afectando la proyección tributaria de las empresas.

En el contexto local, las empresas MYPES enfrentan el desafío de incurrir en gastos necesarios para generar ingresos y mantener su rentabilidad. Sin embargo, a menudo recurren a prácticas inadecuadas, como la presentación de comprobantes de pago que no están directamente vinculados a su actividad económica. Esto crea problemas contables significativos al momento de determinar si los gastos son reconocidos conforme a la normativa, específicamente la NIC 12, que regula los gastos por impuesto corriente y los impuestos diferidos (Lavado de la Torre, 2022). Según el Texto Único Ordenado (TUO) de la Ley del Impuesto a la Renta (LIR), establecido por el Decreto Supremo N° 179-2004-EF, implementado restricciones en el cálculo de costos y/o gastos que afectan la determinación de la renta neta. Estas limitaciones, que no consideran la verdadera naturaleza económica de los gastos, pueden resultar en un aumento del impuesto a la renta que deben pagar las empresas, ya que ciertos gastos están condicionados al pago previo (Vásquez; 2017).

De otra manera Gutiérrez y Tapia (2020), señalan que la liquidez representa, de manera indirecta, el valor monetario asociado al intercambio de bienes o servicios mediante depósitos, lo que permite medir los activos circulantes que pueden ser utilizados. Algunos indicadores empleados en este cálculo se relacionan con el principio de la partida doble. Estos ratios, como los de rentabilidad, han sido esenciales en el ámbito financiero desde la era industrial, siendo adoptados por empresas que buscan optimizar su rendimiento económico. Recíprocamente, en su profundidad Alva (2017), destaca que, según la LIR, los gastos que generan renta gravada deben

cumplir con requisitos específicos. Sin embargo, muchas empresas pierden la oportunidad de beneficiarse de estas deducciones por falta de conocimiento sobre cómo estos gastos impactan su gestión económica y financiera.

Antecedentes Internacionales

Por consiguiente se revisaron diferentes antecedentes de trabajos previos relacionados con la investigación, de manera en la que se pueda contar con datos relevantes para formular algunas alternativas de solución.

En su investigación para obtener el título de Licenciado en Contabilidad y Auditoría, Burgos (2022) analizó el impacto del “Control de los gastos no deducibles en el impuesto a la renta de la empresa COLBAPI S.A.”, durante el año 2021, en Ecuador. Se verificaron los comprobantes para certificar el cumplimiento de los requisitos establecidos en la Ley de Régimen Tributario Interno y su reglamento, lo que permitió obtener una visión clara de la situación financiera de la empresa. A través de un enfoque metodológico que combinó la observación directa, el análisis exhaustivo de documentos y el trabajo de campo, se llegaron a resultados concluyentes. En específico, se detectó que la colisión de los gastos no deducibles fue significativamente alta, lo que se tradujo en un pago sustancial al impuesto a la renta, que ascendió a \$10,657.97 de las cuales se determinó en las diferencias permanentes el monto de \$4,742.97 en el periodo del ejercicio del 2021. Burgos concluyó que la empresa tiene importantes deficiencias en la verificación de facturas y otros documentos de respaldo de gastos. Estas deficiencias, sumadas a la falta de conocimiento de los empleados, resultan en un control

ineficiente de los gastos no deducibles, lo que ha afectado negativamente tanto la solvencia como la rentabilidad de la empresa.

Erazo (2018), en su estudio titulado “Estrategias Financieras para el Fortalecimiento de la Liquidez en la Empresa Rincolácteos”, ubicado en Ecuador, tuvo como finalidad desarrollar planes que optimicen la liquidez de la empresa. La investigación adoptó un enfoque mixto, integrando tanto métodos empíricos como teóricos, y se realizó una encuesta a la totalidad de los empleados de Rincolácteos. Los resultados destacaron la implementación de un Cuadro de Mando Integral (CMI) como estrategia principal para mejorar la liquidez. El CMI se estructuró en torno a cuatro dimensiones clave: el desempeño financiero, la satisfacción del cliente, la eficiencia de los procesos internos y el aprendizaje organizacional. Detallaron indicadores preocupantes, como una razón corriente promedio de 0,22 por cada dólar y una prueba ácida promedio de -0,08, lo que evidenció una clara insuficiencia para cubrir deudas a corto plazo. Además, el capital de trabajo mostró un valor negativo promedio de -121,379.57, destacando un alto riesgo de liquidez. Concluyendo que la implementación del CMI abordara estos problemas mediante la mejora de la eficiencia operativa y el fortalecimiento del aprendizaje organizacional. Este enfoque buscaba no solo equilibrar los indicadores financieros, sino también promover un crecimiento sostenible.

Por otro lado, Berrio (2022), en su investigación titulada “Gestión Financiera y su Incidencia en la Liquidez de las Empresas de Diseño y Construcción en el Municipio de Maicao, La Guajira – Colombia”, que la gestión financiera efectiva puede tener un impacto significativo en la capacidad de las empresas para mantener una liquidez adecuada. Bajo un enfoque

cuantitativo y un paradigma positivista, Berrio trabajó con una muestra de 10 gerentes y representantes de empresas, utilizando una encuesta compuesta por 39 preguntas. Destaca en los resultados que el indicador el EBITAD es de 2.7 ubicándolo en una categoría modelada, así mismo a la variable liquidez ubicándose con un 3.4 una concordancia media concluyendo que las empresas presentan una gestión financiera deficiente, principalmente por la ausencia de un proceso sistemático de análisis organizacional y control financiero. Esto ha afectado su capacidad de liquidez, incrementando el riesgo de endeudamiento y las dificultades para acceder a financiamiento externo.

Finalmente, Arroba y Vistin (2019), en su artículo titulado “Gastos No Deducibles y su Efecto en la Base Imponible del Impuesto a la Renta - Guayaquil”, se centraron en analizar el impacto de los gastos no deducibles en una empresa dedicada al mantenimiento de sistemas informáticos, y cómo estos afectan la base imponible del impuesto a la renta. El estudio, de carácter descriptivo con enfoque cualitativo, utilizó la observación y entrevistas como herramientas principales. De acuerdo con los datos analizados según la conciliación tributaria, la utilidad del ejercicio 131,392.00 el ejercicio se empleó con una deducción de 7,903.06 de las cuales no empleaba los procedimientos adecuados de 2,794.00 siendo el real la cantidad de 7.903.06 dando una diferencia entre el real y el Mejorado de 1,123.99 en el impuesto a la renta. Los autores concluyeron que el inadecuado manejo de los procedimientos tributarios establecidos generó un incremento en los gastos no deducibles, afectando directamente la base imponible de la empresa

Por último Del Cisne y Veliz (2019) en su tesis “Incidencia de la Liquidez de la Empresa FRUITBAN S.A. para la Toma de Decisiones en la Reinversión en los Periodos 2016-2017, Ecuador”, evaluaron financiera y económicamente a la empresa para asegurar que el flujo de efectivo no afecte las relaciones comerciales con consumidores y distribuidores. Utilizaron un enfoque mixto, que combinó métodos descriptivos, heurísticos e inductivos. Los resultados muestran Los resultados financieros mostraron bajos índices de liquidez corriente y prueba ácida, lo que indicó que la empresa enfrentaba dificultades para cubrir sus obligaciones a corto plazo. Al mismo tiempo el análisis de los estados financieros mediante ratios y métodos como el análisis horizontal y vertical permitió evidenciar las principales causas del déficit de liquidez. Concluyeron que la entidad debe aplicar ratios financieros, análisis vertical y horizontal para tomar decisiones adecuadas.

Antecedentes Nacionales

Atahualpa (2021) en su tesis para la obtención de bachiller “Efectos de los gastos no deducibles en la rentabilidad de la empresa de Maquinarias e Ingeniería Metalmeccánica S.A. Arequipa 2017-2019” La muestra no probabilística, conformada por los documentos involucrados en el proceso contable de la empresa Maquinarias e Ingeniería Metalmeccánica S.A. del 2017 que representa el 36.33% en conceptos de multas e intereses moratorios y en su contraparte u 0.58% en gastos recreativos y de representación, mientras tanto en el plasmado del 2018: el concepto de remuneración del directorio ascendió a un 28.16%, mientras que las multas e intereses moratorios disminuyeron ligeramente al 26.61%. y por último en el año 2019: Los gastos en remuneraciones del directorio siguieron siendo elevados con un 26.25%, mientras que las multas e intereses representaron un 24.25%. El estudio identificó que los gastos no deducibles

tenían un impacto significativo en la utilidad neta de la empresa, fue necesario realizar un análisis profundo de su impacto en la utilidad neta. Además, se utilizaron mediciones previas de rentabilidad para elaborar los estados de resultados y el estado situación financiera, proyectando los gastos no aceptados con el fin de calcular las variaciones porcentuales en la rentabilidad, específicamente en el margen de utilidad.

Vasquez (2021) en su tesis para la obtención de Bachiler titulado “Liquidez de Rentabilidad: Revisión Conceptual y Dimensional -Chiclayo,” que tuvo que realizar una revisión teórica de la literatura que permiten la realización el cálculo y saber en que situación de la aplicación de ratios de la empresa permitiendole realizar los calculos del ratio de liquidez y saber la situación en la que queda la empresa. En consecuencia las razones de liquidez son indicadores financieros que permiten evaluar la capacidad de una empresa para cumplir con sus obligaciones a corto plazo. A través de su cálculo, es posible determinar el nivel de liquidez disponible y analizar si la organización está en condiciones de afrontar posibles contingencias. Esta capacidad se sustenta en los activos líquidos, es decir, aquellos recursos que pueden convertirse rápidamente en efectivo sin perder su valor. Llegando a la conclusión de que ante la discusión de los autores coinciden en que contar con suficiente liquidez en las empresas facilita el cumplimiento de compromisos proporcionando flexibilidad para fructificar las circunstancias cambiantes del mercado.

Banda y Mego (2022), en su investigación titulada "Gastos no deducibles y su implicancia en la determinación del Impuesto a la Renta: Empresa Servicios y Transportes DILMER E.I.R.L. -Lambayeque 2022", adoptaron un contexto metodológico descriptivo a través

de un diseño no experimental y transversal. El objetivo de su tesis fue determinar cómo los gastos no deducibles impactan la determinación del Impuesto a la Renta. Manifestando como muestra al administrador y al ontador de Servicios de Transportes DILMER E.I.R.L. Como resultado, la empresa reportó una utilidad operativa de S/ 51,244.72, lo que dio lugar a un Impuesto a la Renta de S/ 5,124.00, reflejando así la utilidad del periodo 2020. Esta cifra se determinó sin considerar las adiciones de la empresa, lo que llevó a resultados distintos; al incluir las deducciones, la utilidad neta alcanzó S/ 31,237.18, lo que resultó en un saldo contable superior al monto de las adiciones, que fue de S/ 46,120.72. Concluyendo que el resultado antes del IR de S/ 82,481.90 menos empleando el Impuesto a la Renta de S/.11,754.66 establece como resultado real S/70.727.24 dando como diferecia S/.24,606.52 al resultado anterior sin las deducciones correspondientes (S/46,120.72).Generando un impacto ante la diferencia de las utilidades en el Estado de Resultados.

Por otro lado, Tarazona y Vega (2021), en su estudio titulado "La liquidez y la toma de decisiones en la empresa CARYDER S.A.C." (ubicada en Callao), se propusieron aclarar cómo las decisiones gerenciales se ven influenciadas por la gestión de la liquidez. Para mejorar la toma de decisiones operativas, sugirieron evaluar el control de inventario mediante los estados financieros, con el fin de obtener los ratios financieros necesarios para la toma de decisiones estratégicas. La investigación empleó una metodología no experimental de tipo aplicada para evaluar los estados financieros entre 2016 y 2019. Con base a que en la prueba referencial en los datos de decisiones generales representa una alta correlación de un 99.94% y el de liquidez un 99.88% señalando un desenso de S/. 0.37 centavos en el año 2019 mientras que en el 2016 fue de 1.59 aludiendo a la mala capacidad de pago que sostiene el Efectivo equivalente de efectivo

(901,837.89) frente al Pasivo Corriente (8,030,677.78). La conclusión fue que la falta de capacidad de CARYDER S.A.C. afecta negativamente la toma de decisiones estratégicas.

BASES TEORICAS

- GASTOS NO DEDUCIBLES

La primera variable por considerar son los Gastos No Deducibles, los cuales se analizará a través de la Teoría del Conocimiento del Consumidor. Según Vargas (2018), citando a Thaler (1980), destaca la relevancia de comprender los sesgos cognitivos y las limitaciones que afectan las decisiones de los consumidores, lo cual desafía la teoría clásica del consumidor. Además, sugiere que las políticas económicas deben incorporar estos aspectos para promover mejores decisiones. Esta perspectiva resulta útil para entender cómo los propietarios de las MYPES toman decisiones relacionadas con los gastos no deducibles, influyendo en la liquidez de sus empresas.

En referencia Barrionuevo y Robles (2020), son fundamentales para que una empresa determine cuáles gastos pueden ser deducibles y así evitar problemas tributarios. Estos gastos, que no están relacionados con la actividad comercial, son asumidos por los contribuyentes. En el caso de los ciudadanos, estos gastos no son deducibles al calcular la tercera categoría del impuesto sobre la renta, conforme al artículo 44 de la Ley del Impuesto sobre la Renta (Effio, 2019). Esta distinción es crucial, ya que permite a la organización tener un mejor control sobre los gastos personales que puedan incurrir los empleados en el ejercicio de sus funciones.

Todos los ciudadanos peruanos, tanto personas naturales como jurídicas, están obligados a pagar impuestos. Si uno es propietario de un negocio, puede apoyarse en las leyes tributarias de

la SUNAT para justificar sus gastos (Art. 37), que son esenciales para la producción y generación de ingresos. Esto implica que solo se gravarán los impuestos sobre las ganancias o utilidades obtenidas por la empresa. Por tanto, los gastos que no están directamente relacionados con el funcionamiento económico de la empresa se consideran no deducibles, lo que significa que no pueden restarse de los impuestos según el artículo 44 (Albarracín 2022).

DIMENSIONES:

Causalidad

La causalidad es un concepto fundamental particularmente relevante en el contexto del impuesto sobre la renta, ya que refiere a la relación directa de los gastos incurridos en la empresa y los ingresos que genera. Según Mattos (2019), la deducción de gastos causales es crucial para determinar la base imponible correcta, ya que si no se deducen estos gastos, la base imponible resultará inflada. Esto puede tener consecuencias negativas para la empresa debido a que un impuesto a la renta más alto podría afectar la sostenibilidad y rentabilidad de la empresa. La deducción de los gastos causales es fundamental para determinar la base imponible correcta y evitar el impuesto a la renta más alto.

La evaluación de la deducción de gastos debe considerar no solo la causalidad, sino también criterios como la normalidad y razonabilidad, como lo sugieren (Villanueva 2013 citado en Pérez, 2018), Esto implica que los gastos deben ser necesarios y estrechamente relacionados con la generación y mantenimiento de la fuente de ingresos. Además, la ley debe permitir deducciones que sean normales y razonables en relación con la actividad que genera ingresos gravables, lo que requiere una evaluación cuidadosa de la relación entre los gastos y los ingresos

del contribuyente. En este sentido, la evaluación de la deducción de gastos debe considerar no solo la causalidad, sino también la relación entre los gastos y los ingresos del contribuyente, así como la normalidad y razonabilidad de los gastos en relación con la actividad que genera ingresos gravables. Esto requiere un enfoque integral y crítico que considere las implicaciones teóricas y prácticas de la evaluación de la deducción de gastos."

Fehaciencia

Como afirma Escudero (2021), el término de la fehaciencia acredita la efectividad de una realización en diversas operaciones que dan origen a gastos efectuados para proceder con su deducción; asimismo determinar la fehaciencia de las diversas operaciones es fundamental puesto que cada operación que realice el contribuyente, como medio probatorio.

De acuerdo con Líceta (2022), hace mención que la fehaciencia es un deber de relación con la administración tributaria, puesto que la fehaciencia demuestra la acreditación de un gasto, haciendo mención que constituye como obligación del contribuyente, debido a que sustenta la fehaciencia de las operaciones que realiza para acreditar la deducibilidad de sus diversos gastos.

Límites de Gastos

En términos de la política, los límites de gasto es una herramienta destinada a reducir las disparidades entre candidatos y partidos, con el fin de impedir que aumenten los gastos de la política y limitar las posibilidades de corrupción e influencia indebida (Arroba y Vistin, 2019).

Según Martínez et al. (2019), el límite de gastos no deducibles se refiere a aquellos montos que no pueden ser considerados para influir en el impuesto a la renta de una persona

jurídica o natural. Existen varios tipos de gastos no deducibles, incluyendo los gastos relacionados con el negocio, así como aquellos destinados al ocio, entretenimiento y actividades recreativas del personal.

LIQUIDEZ

La segunda variable analizada es la liquidez, que está relacionado a **“La teoría de la preferencia por la liquidez”** propuesta por John Maynard Keynes (1970 pp.155-156), nos brinda una interpretación detallada de esta teoría expuesta en la que se plantea que tanto los individuos como las empresas prefieren mantener activos líquidos debido a la incertidumbre sobre el futuro. Las razones principales para mantener liquidez incluyen cubrir las transacciones diarias, estar preparados para situaciones inesperadas, y especular para aprovechar futuras oportunidades de inversión (Martín, 2020).

Esta teoría es fundamental para analizar cómo las MYPES gestionan sus reservas líquidas, especialmente cuando enfrentan gastos no deducibles que pueden restringir su capacidad de generar flujo de caja adicional. Así mismo limitando su capacidad para cumplir con sus obligaciones financieras y afectando su estabilidad económica.

La liquidez, según Garcés (2019), se refiere a la cantidad de dinero disponible que una empresa posee, lo cual manifiesta su capacidad para cumplir con sus obligaciones financieras de manera oportuna. Un alto nivel de efectivo permite a la empresa pagar sus deudas de manera puntual, cumplir con sus compromisos financieros y aprovechar oportunidades de inversión o crecimiento sin verse limitada por la falta de fondos. Esto, a su vez, puede mejorar la confianza

de los inversores y acreedores en la empresa, lo que puede tener un impacto positivo en su reputación y acceso a financiamiento en el futuro.

Desde la perspectiva de Hernandez et al. (2018), la liquidez se concibe como un indicador clave que mide la capacidad de una organización para cumplir con sus obligaciones a corto plazo. Este indicador está directamente relacionado con la cantidad de efectivo disponible en caja para garantizar los pagos a proveedores. Además, existe una conexión entre la liquidez y las estrategias financieras de una empresa, ya que estas últimas influyen en los niveles de tesorería y financiación a corto plazo. La estrategia adoptada para inversiones y financiamiento afecta, por lo tanto, el equilibrio financiero de la organización.

DIMENSIONES:

Indicadores de liquidez

A juicio de Paredes et al. (2021), indica que mediante el uso de los indicadores financieros de liquidez, se ve evaluado las habilidades de las compañías para cumplir con las obligaciones inmediatas o corrientes que surgen de la necesidad de calcular si las empresas son capaces de cumplir con sus diversas obligaciones a corto plazo. En lo que respecta al cálculo, es necesario que se presenten los recursos que se conviertan en efectivo con facilidad y que, si el índice es elevado, posibilitan el pago de las deudas. Según Sáenz L. y Sáenz (2019), las razones que componen esta categoría son: capital neto de trabajo, liquidez corriente, prueba ácida o razón rápida.

Como expresa Moyano y Veloz (2023), enfatizan que en las empresas los indicadores de liquidez se aplican a las cuentas, donde se verifican los activos del balance general, de las cuales

ordenado según grados de liquides, estructurado con el grado de exigibilidad. Los indicadores de liquides miden la capacidad que tienen las compañías para cumplir con sus deberes, donde se involucra el ciclo de producción; la liquides como indicador calcula el desempeño de manera financiera de las diversas unidades productivas también mide la capacidad de los activos; diversos indicadores se ven expuestos en la liquidez como son los indicadores de: Razón de Liquides Corriente que muestra a que proporción de deuda a corto plazo pueden ser solventadas por los activos corrientes y la Prueba Acida que mide las proporciones que se ven derivadas entre activos que tienen mayor liquides frente a sus obligaciones a corto plazo, considerado como un indicador efectivo para conocer la liquidez real de una compañía, según (Herrera et al 2016).

Gestión de Pago

En la opinión de Huacchillo et al. (2020), deduce que una gestión de pago eficaz es esencial para el éxito de toda organización. Recibir, revisar, aprobar y pagar las facturas de los proveedores es un componente clave de la administración de cuentas por pagar, que es un procedimiento fundamental en este campo. Aunque manejar estas cuentas manualmente puede ser complicado en la actualidad, la automatización se ha convertido en una herramienta valiosa, lo que hace recomendable el uso de plataformas que simplifican el cobro.

Ante esto García et al. (2019), señalan que la capacidad de una organización para gestionar eficientemente sus pagos es un factor clave en su desempeño. Mantener un flujo de caja positivo y un registro detallado de todas las entradas y salidas de fondos es crucial para la salud financiera de la empresa. Una gestión de pagos efectiva ofrece varias ventajas, como la reducción de costos, ya que el pago anticipado de facturas puede generar descuentos y evitar

cargos por intereses. Además, disponer de liquidez es fundamental para cumplir a tiempo con las obligaciones financieras; de lo contrario, la empresa podría verse obligada a solicitar préstamos o extensiones de plazo para mantener sus operaciones.

Gestión de Riesgo de Liquidez

El riesgo de liquidez es un aspecto clave en la gestión financiera empresarial, ya que implica la probabilidad de que una organización no pueda cumplir con sus compromisos de pago a corto plazo debido a una insuficiencia de fondos disponibles. Este escenario surge cuando los activos líquidos resultan insuficientes para cubrir las obligaciones inmediatas, lo que puede dificultar la renovación de pasivos o la obtención de nuevos créditos en términos favorables. Como consecuencia, esto puede llevar a la venta anticipada o forzada de activos a precios inusuales, con el fin de cumplir con sus obligaciones. (Gaytán 2018).

Con base a Quizhpi (2021), recomienda que la gestión del riesgo de liquidez debe ser establecida bajo reglamentos y aplicaciones que garanticen confianza y estabilidad, debido a que deben contar con recursos de objetividad y transparencia para una buena gestión de riesgos de liquidez, por lo que adjunta que es fundamental que los marcos normativos internos de diversas organizaciones contemplen una buena administración de sus diversos riesgos, para la administración de liquidez de las compañías.

1.2 Formulación del problema

Problema general

¿De qué manera los gastos no deducibles se relacionan con la liquidez de las empresas MYPES distrito de Independencia periodo 2023?

Preguntas específicas:

1. ¿Cuál es la relación de los gastos no deducibles y los indicadores de liquidez de las empresas MYPES distrito de Independencia periodo 2023?
2. ¿Cuál es la relación de los gastos no deducibles y gestión de pago de las empresas MYPES distrito de Independencia periodo 2023?
3. ¿Cuál es la relación entre los gastos no deducibles y la Gestión de Riesgo de Liquidez de las empresas MYPES distrito de Independencia periodo 2023?

1.3 Objetivos**Objetivo principal**

Determinar la relación de los gastos no deducibles y la liquidez de las empresas MYPES distrito de Independencia periodo 2023.

Objetivo específico:

1. Analizar la relación de los gastos no deducibles y los indicadores de liquidez de las empresas MYPES distrito de Independencia periodo 2023.
2. Determinar la relación de los gastos no deducibles y su gestión de Pago de las empresas MYPES distrito de Independencia periodo 2023.
3. Evaluar la relación de los gastos no deducibles y la Gestión de Riesgo de Liquidez de las empresas MYPES distrito de Independencia periodo 2023

1.4 Hipótesis

Hipótesis general

Existe una relación significativa entre los gastos no deducibles y la liquidez de las empresas MYPES, distrito de Independencia periodo 2023.

Hipótesis específicas

1. Existe una relación significativa entre los gastos no deducibles y los indicadores de liquidez de las empresas MYPES distrito de Independencia periodo 2023.
2. Existe una relación significativa entre los gastos no deducibles y su gestión de Pago de las empresas MYPES distrito de Independencia periodo 2023.
3. Existe una relación significativa entre de los gastos no deducibles y la Gestión de Riesgo de Liquidez de las empresas MYPES distrito de Independencia periodo 2023.

1.5 Justificación

Justificación teórica

Para llevar a cabo esta investigación se revisaron diversos modelos sobre los gastos no deducibles y diversos enfoques que evalúan la liquidez. Se ha podido buscar información actualizada sobre las variables de estudio, se analizó los aportes de cada modelo teórico y describir la fortaleza de cada información como “El impuesto a la renta y su incidencia en la liquidez de las pequeñas y medianas empresas de cantón la mana” de Ulloa y Díaz (2020). Se espera que la investigación delevé como los gastos no deducibles contribuye o no a la liquidez,

de esta forma, el conocimiento obtenido será útil para mejorar la comprensión de las interacciones financieras y complementar las propuestas teóricas que sustentan el trabajo.

Justificación práctica

Según los objetivos de la investigación, los resultados ayudarán a identificar desventajas y a proponer soluciones concretas para los problemas que enfrentan las organizaciones. Esto mejorará de manera significativa la liquidez de las distintas Mypes y evitará la confusión relacionada con el efecto negativo del uso excesivo de ciertos gastos en la empresa. En este sentido, los hallazgos de trabajos previos como "La gestión de gastos no deducibles y su impacto en la liquidez de las MYPE" de Chacaliza y Guillermo (2019) son relevantes, pues brindan soluciones prácticas sobre cómo optimizar la gestión financiera en pequeñas empresas.

Justificación metodológica

El segundo capítulo de esta investigación describe de manera detallada el enfoque cuantitativo. Este enfoque establece los procedimientos y herramientas necesarias para la obtención de información sobre datos medibles, cuantificables y verificables en relación con las variables de estudio definidas. Los datos serán analizados a través de un análisis estadístico descriptivo, tal como se aplica en estudios similares como " Utilización de encuesta de escala Likert para precisar el grado de aplicación del modelo de control interno COSO 2013" de Barrera y Hinojosa (2021). Una vez que se confirme la confiabilidad y validez de la investigación, estos hallazgos podrán ser aplicados en otros estudios y contextos académicos. Además, se contará con la evaluación de expertos sobre la encuesta tipo Likert que se aplicará a las MYPES del distrito de Independencia.

CAPÍTULO II: METODOLOGÍA

2.1. Tipo de Investigación

La investigación se realizó con un enfoque aplicado, utilizando una metodología cuantitativa en un nivel descriptivo, con un alcance transversal y un diseño no experimental. Esto se justifica porque el enfoque cuantitativo permite medir la incidencia de las variables y realizar inferencias causales, lo que ayuda a determinar las razones específicas de por qué un fenómeno ocurre o no.

El tipo de estudio aplicada es adecuada para la confrontación de la teoría con la realidad utilizando los conocimientos y aplicándolas a provecho en la sociedad a su vez el tipo de estudio antes mencionada tiene por objetivo la generación de conocimientos existentes adquiridos a mediano plazo y aplicarlos a la sociedad con aplicación directa fortaleciendo la eficiencia y generando de esta manera la riqueza por sus diversificaciones productivas dando solución a las necesidades locales (Cruz et al., 2020).

Este enfoque cuantitativo establece relaciones de causa y efecto mediante el uso de métodos estadísticos. El resultado es un reporte que prueba la teoría basada en la aproximación de los fenómenos que se evalúan a través de procedimientos rigurosos que garantizan la precisión y objetividad (Sanchez, 2019).

La investigación se desarrolla en un nivel descriptivo, lo que destaca la importancia de distinguir entre diferentes tipos de estudios. La investigación descriptiva es un tipo de investigación fundamental que proporciona una visión general de una situación que se centra en

recopilar datos sobre las características y dimensiones de los procesos sociales. Este enfoque puede incluir estudios de diagnóstico o de recolección de datos, cuyo objetivo es proporcionar una visión detallada y precisa de la realidad estudiada (Esteban, 2018).

Dado a que las variables del estudio no serán manipuladas de manera intencional, el diseño metodológico se clasifica en una investigación no experimental de alcance transversal, adecuado para calcular directamente una condición predominante (Salas, 2019). Este enfoque se centra en la evaluación dentro de un periodo de tiempo específico (Cvetković et al., 2021).

2.2. Población y Muestra

Serrano (2017) define la población o universo como el conjunto de personas, objetos, animales y/o elementos que serán estudiados y que presentan ciertas características, con el fin de obtener una representación de la información relacionada con el tema de investigación. En este estudio, la población está compuesta por los propietarios de 12,308 empresas del sector comercial (**ANEXO 4**), de las cuales 2,058 pertenecen al Régimen MYPE tributario del distrito de Independencia (**ANEXO 6**). La muestra de la investigación incluye a 154 empresarios seleccionados. Este muestreo de aleatorio simple no probabilístico, ya que solo se considerarán los criterios de inclusión de empresarios que estén en el sector comercial y debidamente registrados en la SUNAT, en las zonas de Túpac Amaru, Tahuantinsuyo, Ermitaño, Independencia, Unificada e Industrial. Con un nivel de confianza del 99 % y un margen de error del 10%.

En cuanto a los Criterios de inclusión se estructuraron en: Empresas dentro del Régimen Mype, empresas con estado Habido y Activo en SUNAT y Empresas que firmen el asentimiento

Informado. De la misma forma se examinó los Criterios de Exclusión de las cuales se descartaron: Empresas que están en Régimen especial, Nuevo RUS o General u ambulantes, Empresas inactivas o no habidas, Empresas de otros distritos.

2.3. Técnica e Instrumento

La técnica utilizada en este estudio es la encuesta, y el instrumento empleado es un cuestionario estructurado en 24 ítems dividido en 12 puntos para cada variable. Este formulario fue validado por cuatro especialistas en contabilidad, finanzas y tributación, cada uno con más de tres años de trayectoria en el campo. Previo a la evaluación se llevó una prueba piloto de 15 colaboradores para evaluar la consistencia interna del cuestionario. En las respuestas se empleó la Escala de Likert.

Se empleó el coeficiente de Alfa de Cronbach para comprobar la fiabilidad del instrumento, obteniendo un valor que superó el 0.8, lo que evidencia una excelente confiabilidad de los datos recopilados. Los resultados obtenidos mediante el programa SPSS. Tras validar con la, se procedió al consentimiento informado de 154 empresarios del sector comercial que se acogen al Régimen Mype del distrito de Independencia para participar en la investigación.

El análisis estadístico final arrojó un coeficiente de Alfa de Cronbach de 0.812, lo que confirma la excelente fiabilidad y consistencia en los datos recopilados.

Tabla 1

Estadísticas de fiabilidad

Alfa de Cronbach	N de elementos
.812	24

2.4. Procedimiento de Recolección de Datos

La recolección de datos se llevó a cabo con a 53 participantes de manera presencial y los otros 101 a través un formulario virtual con el apoyo del chat grupal de uno de los encuestados de manera en que las respuestas fueron tabuladas y codificadas para su análisis e interpretación.

2.5. Análisis de Datos

Una vez recopilada la base de datos, se organizó una tabla con las respuestas utilizando Excel 2013, la cual fue posteriormente importada a IBM SPSS Statistics. En este software, se realizó a cabo un análisis descriptivo diferencial que permitió obtener las deducciones correspondientes con la prueba de normalidad y los coeficientes de correlación expresados en porcentajes, lo que facilitó la presentación de los resultados en formato de tablas.

2.6. Aspectos Éticos:

Este trabajo de investigación ha citado adecuadamente las bases de datos de artículos, libros y repositorios, siguiendo las normas APA para evidenciar las contribuciones de los autores en trabajos previos. Asimismo, al aplicar la encuesta, se informó a los participantes sobre su contenido de manera clara y transparente conforme a las regulaciones éticas y normativas aplicables, como las establecidas del por el Consejo Nacional de Ciencia, Tecnología e Innovación Tecnológica (CONCYTEC). No se favoreció a ningún participante durante el proceso, y se mantendrá la confidencialidad de la información proporcionada. Los datos personales serán tratados con las debidas precauciones, aplicando los principios éticos y garantizando la fiabilidad de la información.

CAPÍTULO III: RESULTADOS

3.1. Estadística inferencial

P (valor): Sig. $\leq 5\%$ = “la distribución no es anormal (asimétrica) y se aplica Rho de Spearman”.

P (valor): Sig. $\geq 5\%$ = “la distribución no es anormal (asimétrica) y se aplica Correlación de Pearson”.

Tabla 2

Prueba de normalidad

Kolmogorov-Smirnov ^a			
	Estadístico	gl	Sig.
Var_GND	.236	154	<.001
Var_LIQ	.216	154	<.001

Interpretación

Se empleó la prueba de Kolmogorov-Smirnov para examinar la normalidad de las distribuciones de las variables Gastos no Deducibles y Liquidez. Dado que la muestra cuenta con más de 50 participantes, se consideró adecuada para evaluar la normalidad de las variables. Los resultados indicaron que las variables no siguen una distribución normal, ya que los valores de significancia son inferiores a 0,001. Esto indica que la hipótesis nula de normalidad es rechazada, lo que sugiere que las distribuciones de las variables no son normales. Por lo tanto, podría ser necesario considerar métodos alternativos para analizar los datos, como pruebas no paramétricas. Ante la falta de normalidad detectada, se optó por emplear el coeficiente de correlación no paramétrico (Rho) de Spearman para examinar la relación entre las variables.

Objetivo General: Determinar la relación de los gastos no deducibles y la liquidez de las empresas MYPES distrito de Independencia periodo 2023.

H_i: Existe relación entre los gastos no deducibles y la liquidez en las empresas MYPES distrito de Independencia periodo 2023.

H_o: No existe relación entre los gastos no deducibles y la liquidez en las empresas MYPES distrito de Independencia periodo 2023.

Tabla 3

Correlación no paramétrica de las Variables Gasto no Deducibles y Liquidez

			VAR1_GND	VAR2_LIQ
Rho de Spearman	VAR1_GND	Coefficiente de correlación	1.000	.927**
		Sig. (bilateral)	.	<.001
		N	154	154
	VAR2_LIQ	Coefficiente de correlación	.927**	1.000
		Sig. (bilateral)	<.001	.
		N	154	154

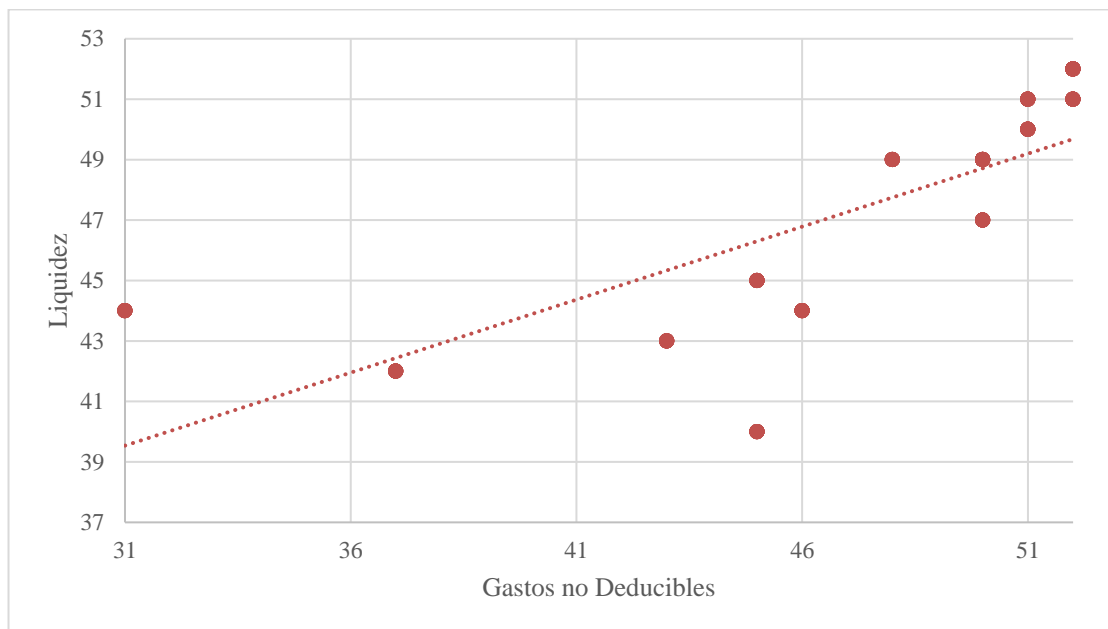
Interpretación

La correlación entre los gastos no deducibles y la liquidez de las empresas se ha analizado mediante el coeficiente de correlación de Spearman, obteniendo un valor de 0,927. Esto indica una relación positiva y muy fuerte entre ambas variables, lo que sugiere que cuando los gastos no deducibles aumentan, la liquidez de las empresas también tiende a aumentar de manera significativa.

La significación estadística de la correlación se ha evaluado mediante la prueba bilateral, que ha arrojado un valor inferior a 0,001. Esto confirma que la relación entre las variables es estadísticamente significativa y no producto del azar. En consecuencia, los resultados indican una conexión estrecha y relevante entre los gastos no deducibles y la liquidez de las empresas. Esto implica que la gestión de los gastos no deducibles es fundamental para mantener una buena posición de liquidez y asegurar la estabilidad financiera de las empresas. Por lo tanto, es importante que las empresas adopten estrategias efectivas para gestionar estos gastos y optimizar su liquidez.

Figura 1

Gastos no Deducibles Vs. Liquidez



Nota: Se visualiza en la gráfica que no es una dispersión lineal de las variables gastos no deducibles y liquidez, la intersección fluctúan de manera constante.

Objetivo Especifico 1: Analizar la relación de los gastos no deducibles y los indicadores de liquidez de las empresas MYPES distrito de Independencia periodo 2023.

H_i: Existe relación entre los gastos no deducibles y los indicadores de liquidez en las empresas MYPES distrito de Independencia periodo 2023.

H_o: No existe relación entre los gastos no deducibles y los indicadores de liquidez en las empresas MYPES distrito de Independencia periodo 2023.

Tabla 4

Correlación no Paramétrica: Variable Gastos no Deducibles y Dimensión Indicadores de Liquidez

			Var_GND	Indicadores de Liquidez
Rho de Spearman	Var_GND	Coefficiente de correlación	1.000	.401**
		Sig. (bilateral)	.	<.001
		N	154	154
Indicadores de Liquidez	Indicadores de Liquidez	Coefficiente de correlación	.401**	1.000
		Sig. (bilateral)	<.001	.
		N	154	154

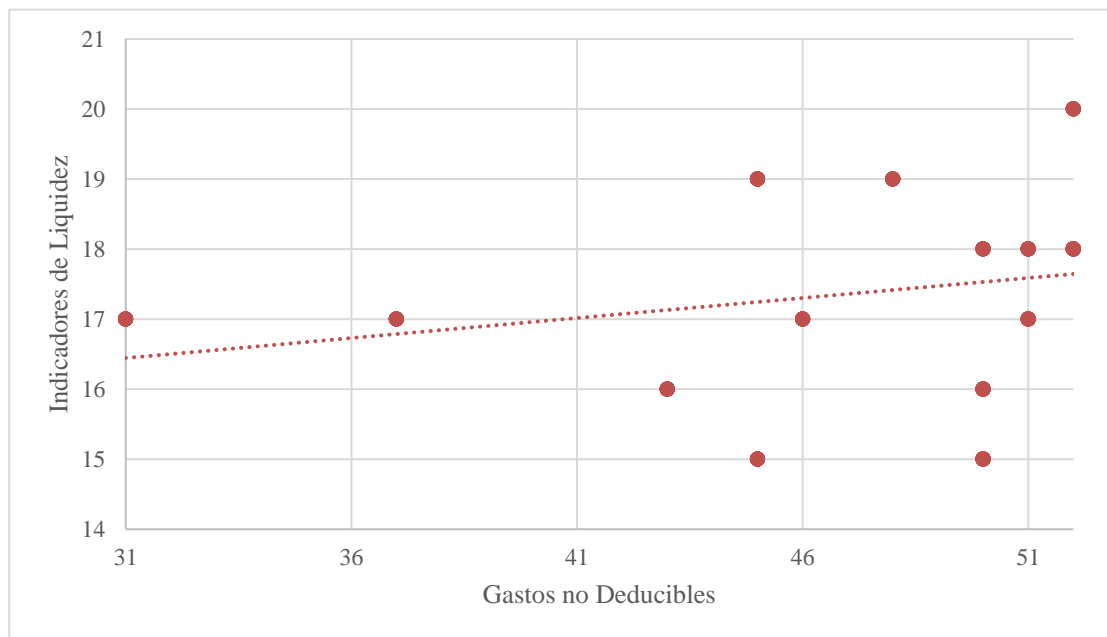
Interpretación

El coeficiente de correlación de 0,401 revela una relación positiva moderada entre los gastos no deducibles y los indicadores de liquidez. Esto sugiere que existe una tendencia a que los indicadores de liquidez mejoren a medida que aumentan los gastos no deducibles, aunque la relación no es extremadamente fuerte.

La significación estadística de la correlación, con un valor inferior a 0,001, confirma que la relación observada es real y no se debe al azar. Esto permite rechazar la hipótesis nula y aceptar que existe una relación significativa entre las variables.

En resumen, los resultados del análisis indican que hay una relación positiva moderada y significativa entre los gastos no deducibles y los indicadores de liquidez. Esto implica que una gestión efectiva de los gastos no deducibles puede tener un impacto positivo en la liquidez de las empresas, lo que sugiere que es importante prestar atención a estos gastos para mejorar la salud financiera de las empresas.

Figura 2
Gastos no Deducibles Vs. Indicadores de Liquidez



Nota: En la imagen se visualiza las fluctuaciones constantes entre las dos variable de estudio “Gastos no deducibles Vs. Indicadores de liquidez, que representan un gráfico de dispersión volátil.

Objetivo Específico 2: Determinar la relación de los gastos no deducibles y su gestión de Pago de las empresas MYPES distrito de Independencia periodo 2023.

H_i: Existe relación entre los gastos no deducibles y gestión de pagos de las empresas MYPES distrito de Independencia periodo 2023.

H_o: No Existe relación entre los gastos no deducibles y gestión de pagos de las empresas MYPES distrito de Independencia periodo 2023.

Tabla 5

Correlación no Paramétrica: Variable Gastos no Deducibles y Dimensión Gestión de pago

		Var_GND	Gestión de Pago
Rho	de Var_GND	1.000	.483**
Spearman	Sig. (bilateral)	.	<.001
	N	154	154
	Gestión de Pago	.483**	1.000
	Sig. (bilateral)	<.001	.
	N	154	154

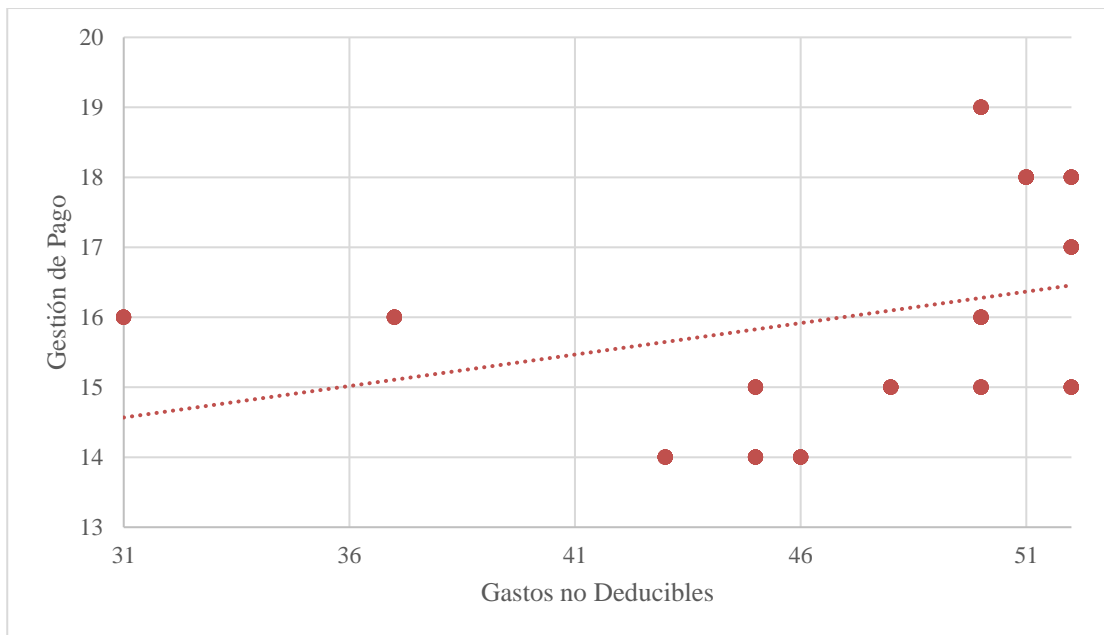
Interpretación

Coefficiente de correlación (0.483): Existe una correlación positiva media entre los gastos no deducibles y la gestión de pago. Esto sugiere que a medida que los gastos no deducibles aumentan, también tiende a mejorar la gestión de pagos en las empresas. Sin embargo, la relación no es tan fuerte y es más moderada que en el caso de la gestión del riesgo de liquidez.

Significación bilateral (< 0.001): Este valor significativo permite rechazar la hipótesis nula de que no existe relación entre la variable Gastos no deducibles y la dimensión Gestión de Pago.

A partir de estos hallazgos sugieren que hay una relación significativa y positiva media entre los gastos no deducibles y la gestión de pago en las empresas estudiadas. Esto implica que un mayor control y manejo de los gastos no deducibles puede estar asociado con una gestión más efectiva de los pagos.

Figura 3
Gastos no Deducibles Vs. Gestión de Pago



Nota: En la imagen se visualiza la dispersión fluctuada de la variable independiente: Gastos no deducibles y la variable dependiente Gestión de pago.

Objetivo Especifico 3: Evaluar la relación de los gastos no deducibles y la Gestión de Riesgo de Liquidez de las empresas MYPES distrito de Independencia periodo 2023.

H_i: Existe relación de los gastos no deducibles y Gestión de Riesgo de Liquidez de las empresas MYPES distrito de Independencia periodo 2023.

H_o: No existe relación de los gastos no deducibles y Gestión de Riesgo de Liquidez d de las empresas MYPES distrito de Independencia periodo 2023.

Tabla 6

Correlación no Paramétrica: Variable Gastos no Deducibles y Gestión de Riesgo de Liquidez

			Var_GND	Gestión de Riesgo de Liquidez
Rho de Spearman	Var_GND	Coeficiente de correlación	1.000	.837**
		Sig. (bilateral)	.	<.001
		N	154	154
	Gestión de riesgo de liquidez	Coeficiente de correlación	.837**	1.000
		Sig. (bilateral)	<.001	.
		N	154	154

Interpretación

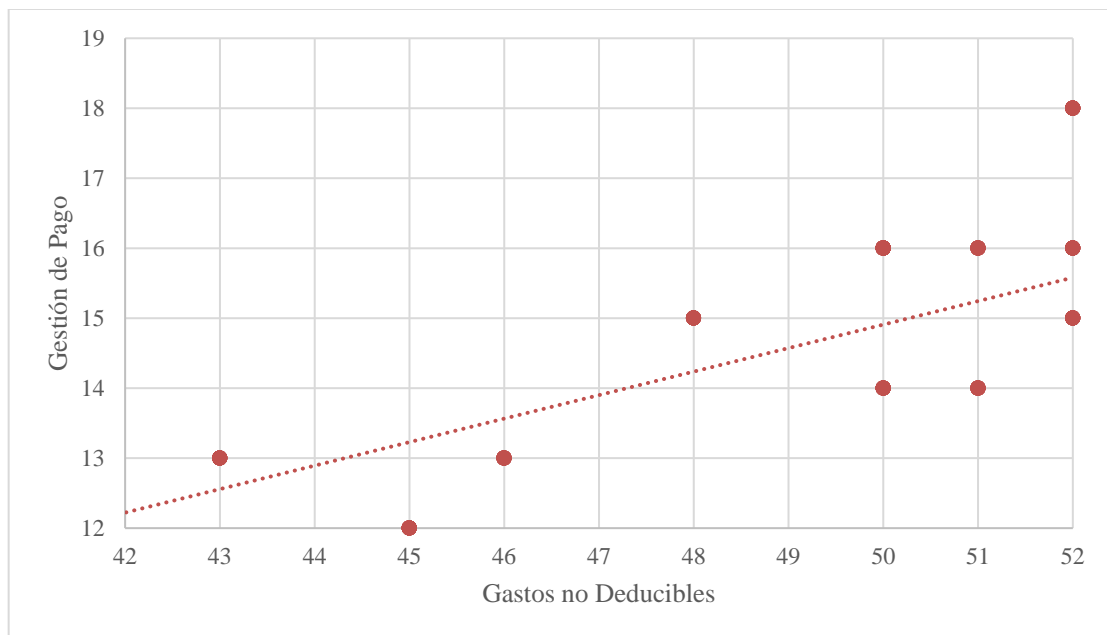
El análisis revela un coeficiente de correlación de 0,837, la relación muy fuerte y positiva entre los gastos no deducibles y la gestión del riesgo de liquidez. Sugiriendo que a medida del aumento de los gastos no deducibles, se observa una mejora significativa en la gestión del riesgo de liquidez.

La significación estadística de la correlación, con un valor inferior a $p < 0,001$, es extremadamente baja, lo que confirma que la relación observada es estadísticamente significativa

y no se debe al azar. Esto permite rechazar la hipótesis nula y aceptar que existe una relación real entre los gastos no deducibles y la gestión del riesgo de liquidez.

En resumen el análisis revela una relación muy fuerte y positiva entre los gastos no deducibles y la gestión del riesgo de liquidez. Esto sugiere que las empresas que tienen mayores gastos no deducibles tienden a tener una gestión más efectiva del riesgo de liquidez, lo que puede ser un factor significativo para afrontar la estabilidad financiera de la empresa.

Figura 4
Gastos no Deducibles Vs. Gestión de Riesgo de Liquidez



Nota: En la imagen se observa la dispersión variable entre la variable independiente (Gastos no deducibles) y la variable dependiente (Gestión riesgo de liquidez), reflejando una fluctuación en su relación.

CAPÍTULO IV: DISCUSIÓN Y CONCLUSIONES

4.1. Discusión

Los resultados obtenidos evidenciados en esta investigación permiten aceptar la hipótesis general, la cual plantea que existe una relación significativa entre los gastos no deducibles y la liquidez de las MYPES. Esto se evidencia a través del análisis no paramétrico, donde el nivel de significancia bilateral es menor a 0.001, lo que permiten concluir que se rechaza la hipótesis nula, evidenciando una relación significativa entre las variables estudiadas. Además, se identificó una correlación positiva fuerte entre los "Gastos no Deducibles" y la "Liquidez", con un coeficiente de 0.927, lo que sugiere que a medida que los gastos no deducibles aumentan, la liquidez disminuye. Estos hallazgos son consistentes con lo señalado por Erazo (2018), quien subraya la importancia de implementar estrategias financieras adecuadas para minimizar los gastos no deducibles, lo que a su vez fortalece la liquidez empresarial. Asimismo, Atahualpa (2021) destaca que los gastos no permitidos incrementan las obligaciones tributarias, afectando negativamente la liquidez.

Banda y Mego (2022) coinciden en que los gastos no deducibles impactan directamente en la rentabilidad, ya que deben ser adicionados al cierre del periodo fiscal, lo que reduce la utilidad neta y aumenta el pago de impuestos, disminuyendo así la liquidez. Del mismo modo, Lavado (2022) argumenta que los gastos no deducibles afectan la determinación del Impuesto a la Renta, incrementando los riesgos para la liquidez empresarial debido a la inclusión inadecuada de ciertos gastos.

En cuanto a la primera hipótesis específica, se confirma la existencia de una relación significativa entre los gastos no deducibles y los indicadores de liquidez en las MYPES. Según Berrio (2022), una gestión financiera eficiente puede mejorar los resultados operativos de las empresas, permitiendo una mejor gestión de los recursos. Al evitar incurrir en gastos no deducibles, las empresas logran optimizar sus indicadores financieros, lo que fortalece su liquidez. Aunque otros estudios, como los de Tarazona y Vega (2021) y Menacho (2019), sostienen que el mayor impacto en la liquidez proviene de un deficiente control de los gastos operativos, lo que genera insolvencia y mayores cargas financieras, los hallazgos del presente estudio sugieren que los gastos no deducibles también juegan un rol clave en la liquidez empresarial.

Respecto a la segunda hipótesis específica, se acepta que existe una relación significativa entre los gastos no deducibles y la gestión de pagos en las MYPES del distrito de Independencia en 2023. El análisis estadístico con Rho de Spearman evidenció una correlación positiva moderada (0.483), lo que indica que un incremento en los gastos no deducibles se relaciona con dificultades en la gestión de pagos. Este resultado concuerda con Arroba y Vistin (2019), quienes sostienen que la falta de conocimiento sobre la deducibilidad de los gastos provoca inconsistencias en la gestión financiera y dificultades para cumplir con los pagos, afectando así la liquidez.

Finalmente, los resultados también permiten aceptar la tercera hipótesis específica, confirmando una relación significativa entre los gastos no deducibles y la gestión del riesgo de liquidez en las MYPES. Aunque la correlación observada es baja, los análisis estadísticos revelan que los gastos no deducibles influyen directamente en la capacidad de las empresas para

gestionar el riesgo de liquidez, incrementando su exposición financiera. Estos hallazgos sugieren que una adecuada planificación y control de los gastos no deducibles podría mejorar la capacidad de las empresas para mitigar riesgos financieros y promover su estabilidad a largo plazo.

En consonancia con lo planteado por Burgos (2022), los gastos no deducibles afectan tanto la solvencia como la rentabilidad de los activos empresariales. Asimismo, Galarreta C. y Galarreta V. (2020) identifican que la falta de control sobre los comprobantes de ingresos y egresos contribuye a una gestión ineficiente de los gastos, lo que perjudica la liquidez. Tello (2017) también señala que la dependencia del financiamiento bancario incrementa los riesgos de liquidez, mientras que Piélagos y Galindo (2022) enfatizan que el incumplimiento de las normativas tributarias lleva a la inclusión de gastos no alineados con el giro del negocio, afectando así la utilidad y, por ende, la liquidez de la empresa.

Implicancias Prácticas

Los resultados de esta investigación proporcionan una base sólida para que las MYPES adopten estrategias de planificación tributaria y financiera más eficientes, centradas en el manejo adecuado de los gastos no deducibles. Este enfoque permitirá a las empresas mantener una liquidez óptima, reduciendo la exposición a sanciones tributarias y mejorando su estabilidad financiera. Además, las autoridades fiscales pueden desarrollar programas de capacitación dirigidos a los empresarios, orientándolos hacia un cumplimiento más riguroso de las normativas fiscales y, por ende, contribuyendo a la sostenibilidad financiera de las MYPES.

Implicancias Sociales

El estudio sobresale la importancia de fortalecer la cultura tributaria y financiera dentro de las MYPES. Un mayor entendimiento sobre los gastos no deducibles y su efecto en la liquidez fomentará prácticas financieras responsables, mejorando la estabilidad de las pequeñas empresas. Este cambio no solo beneficiará a las empresas, sino también a las comunidades en las que operan, promoviendo la confianza en el sistema tributario y reduciendo las desigualdades económicas.

Implicancias Teóricas

Este trabajo amplía el conocimiento sobre la relación entre los gastos no deducibles y la liquidez de las MYPES, particularmente en el contexto peruano. Los hallazgos proporcionan un marco para futuras investigaciones que profundicen en la interacción de variables tributarias y financieras en economías emergentes, así como en otros sectores productivos.

Implicancias Metodológicas

La metodología empleada, que combina un enfoque cuantitativo y encuestas validadas, ofrece un modelo replicable para estudios futuros. Este enfoque podría aplicarse en investigaciones que analicen el impacto de las variables como el tamaño de la empresa, el régimen tributario o la localización geográfica en la liquidez, lo que amplía la aplicabilidad y el alcance del análisis en diversos contextos.

4.2 Conclusiones

1. El impacto los gastos no deducibles tienen un impacto negativo cuando no se reconocen correctamente. Estos gastos afectan directamente los pagos a cuenta del Impuesto a la

Renta, que deben ajustarse anualmente según lo dispuesto en el Artículo 37 del Código Tributario. La falta de conocimiento sobre su tratamiento correcto, estipulado en el Artículo 44, reduce las utilidades empresariales y, por ende, afecta la liquidez. Desde un enfoque contable, el no reconocimiento oportuno de la deducibilidad de estos gastos genera ajustes tributarios que pueden resultar en sanciones y reparos por parte de la administración tributaria.

2. Efecto en la base imponible y el flujo de efectivo: El análisis reveló que el aumento progresivo de los gastos no deducibles afecta de manera negativa la base imponible de la renta neta, lo que a su vez provoca un déficit en el flujo de efectivo de la empresa. Esto limita la capacidad para convertir activos en efectivo de manera rápida, dificultando el cumplimiento de las deudas a corto plazo. Además, se observó que muchos contribuyentes cometen errores al sustentar estos gastos con comprobantes de pago aceptados por la SUNAT, ignorando los requisitos del Artículo 37. Esta falta de cumplimiento expone a las empresas a fiscalizaciones, multas e intereses, profundizando su debilitamiento financiero.
3. Descuido en la gestión tributaria y sus consecuencias: Aunque las empresas adoptan estrategias para garantizar la disponibilidad de efectivo y mantener la operación, muchas ignoran las normativas tributarias. Un considerable número de empresarios no toma en cuenta las consecuencias de no justificar adecuadamente sus gastos, lo que puede resultar en multas y costos adicionales. Incluso, algunos confían en saldos favorables en sus declaraciones, sin prever que la falta de un control financiero riguroso puede ocultar

problemas graves, como pérdidas no identificadas o deterioro de inventarios, afectando así la sostenibilidad de la empresa a largo plazo.

4. Se confirmó una correlación directa entre los gastos no deducibles y la gestión del riesgo de liquidez. Las empresas que no gestionan adecuadamente estos gastos experimentan mayores dificultades para mantener niveles saludables de endeudamiento y financiamiento. El mal uso del capital afecta su puntaje crediticio y su capacidad para acceder a financiamiento externo. Además, al no planificar correctamente sus flujos de efectivo, muchas empresas recurren a sus reservas para cubrir deudas, agravando aún más su situación de liquidez en el corto plazo y comprometiendo su estabilidad financiera en el futuro.

Referencias

- Albarracín, T. (2022). Reflexiones sobre la deducción de gastos de responsabilidad social en el contexto del Impuesto a la Renta. *Forseti: Revista de Derecho*, 11(15), 117–146. <https://doi.org/10.21678/forseti.v11i15.1764>
- Alcantara, A., & Jauregui, K. (2020). Análisis de las controversias de ajustes de valor aduanero resueltas por el tribunal fiscal 2015-2019 y sus efectos en las empresas importadoras de vehículos de transporte [Trabajo de grado, título profesional de Contador Público]. Universidad de Lima. https://repositorio.ulima.edu.pe/bitstream/handle/20.500.12724/12109/Alcantara_Jauregui.pdf?sequence=1&isAllowed=y
- Alva-Suárez, K. (2017). Impacto económico financiero del cumplimiento de normas tributarias en la gestión empresarial. *Quipukamayoc*, 25(48), 19. <https://doi.org/10.15381/quipu.v25i48.13987>
- Arroba Salto, I. M., & Vistin Narváez, R. S. (2019). Gastos no deducibles y su efecto en la base imponible del Impuesto a la Renta. *Observatorio de la Economía Latinoamericana*, 11-33. Recuperado de <https://www.eumed.net/rev/oel/2019/07/gastos-nodeducible-impuesto.html>
- Atahualpa Huaraya, Y. A. (2021). Efectos del gasto no deducible en la rentabilidad de la empresa Maquinarias e Ingeniería Metalmecánica S.A. Arequipa 2023. [Tesis para optar al grado de Bachiller en Contabilidad], Universidad Señor de Sipán, Moquegua. Recuperado de

https://repositorio.ujcm.edu.pe/bitstream/handle/20.500.12819/1233/Yesica_tesis_titulo_2021.pdf?sequence=1&isAllowed=y

- Banda Campos, K. J., & Mego Quispe, G. (2022). Gastos no deducibles y su implicancia en la determinación del impuesto a la renta en la Empresa Servicios y Transportes Dilmer E.I.R.L. [Tesis para optar al título profesional de Contador Público], Universidad Señor de Sipán. Pimentel, Lambayeque. Recuperado de <https://repositorio.uss.edu.pe/bitstream/handle/20.500.12802/10489/Banda%20Campos%20Karen%20%26%20Mego%20Quispe%20Gledys.pdf?sequence=6&isAllowed=y>
- Baptiste-González, M. (2020). Requisitos generales para la deducibilidad de gastos en el impuesto sobre la renta: causalidad, necesidad y proporcionalidad. *Revista de Derecho Fiscal*, 16, 75–87. <https://doi.org/10.18601/16926722.n16.04>
- Barrera Guerra, J. L., & Hinojosa Cruz, V. (2021). Uso de encuestas con escala Likert para evaluar la implementación del modelo de control interno COSO 2013. *Revista Veracruzana de Gestión Administrativa*, 7(2), 47. <https://doi.org/10.29105/vtga7.2-47>
- Barrionuevo Torres, L., & Robles de la Cruz, R. (2020). Los gastos no deducibles y su relación con la determinación del impuesto a la renta de tercera categoría en la empresa Servitek S.A.C., del distrito de San Isidro, periodo 2019. Recuperado de <https://repositorio.autonoma.edu.pe/bitstream/handle/20.500.13067/1045/Barrionuevo%20Torres%2c%20Leonardo%20David%3b%20Robles%20De%20La%20Cruz%2c%20Ruth%20Esther.pdf?sequence=1&isAllowed=y>

- Berrio Arrieta, J. A. (2022). Gestión financiera y su incidencia en la liquidez de las empresas de diseño y construcción en el Municipio de Maicao, La Guajira. [Tesis para optar al grado de Maestría en Finanzas], Universidad de La Guajira. La Guajira, Riohacha, Colombia. Recuperado de <https://repositoryinst.uniguajira.edu.co/bitstream/handle/uniguajira/554/TESIS%20GESTION%20FINANCIERA%20Y%20SU%20LIQUIDEZ%20EN%20LAS%20EMPRESA%20DE%20DISE%C3%91O%20Y%20CONTRUCCION..pdf?sequence=1&isAllowed=y>
- Burgos Ronquillo, B. J. (2022). Control de los gastos no deducibles y su influencia en el impuesto a la Renta de COLBAPI S.A. Periodo 2021. [Tesis de Licenciatura en Contabilidad y Auditoría], Universidad Técnica de Babahoyo. Recuperado de <http://dspace.utb.edu.ec/bitstream/handle/49000/12885/E-UTB-FAFI-CA-000063.pdf?sequence=1&isAllowed=y>
- Chacaliaza Peña, W. Á. J., & Guillermo Ramos, J. M. (2019). *Políticas de cobranza y la liquidez de la empresa Organics Products Trading-Agro E.I.R.L. ubicada en el distrito de Chilca - 2019, para obtener el título de contador público*, Universidad Autónoma del Perú. <https://repositorio.autonoma.edu.pe/bitstream/handle/20.500.13067/1146/Chacaliaza%20Pena%2c%20William%20Angel%20Joel%3b%20Guillermo%20Ramos%2c%20Julissa%20Mariela.pdf?sequence=1&isAllowed=y>
- Chía-Suárez, M., Gómez-Quiñónez, J., López-Ruíz, C., & Porras-Mejía, S. (2018). Fomento de la cultura tributaria desde la primera infancia. *Revista Activos*, 16(30), 19–54. <https://doi.org/10.15332/25005278.5059>

- Cruz Coria, E., Velázquez Castro, J. A., & Briones Juárez, A. (2020). Formas y tipos de investigación. Universidad Autónoma del Estado de Hidalgo. Recuperado de https://www.uaeh.edu.mx/docencia/P_Presentaciones/icea/asignatura/turismo/2020/formas-tipos-investigacion.pdf
- Cvetković-Vega, A., Maguiña, J. L., Soto, A., Lama-Valdivia, J., & Correa-López, L. (2021). Estudios transversales. *Revista de la Facultad de Medicina Humana*, 21(1), 164–170. <https://doi.org/10.25176/RFMH.v21i1.3069>
- Del Cisne Chacón Quiroz, R., & Veliz Intriago, A. D. (2019). Incidencia de la liquidez de la empresa FRUITBAN S.A. para la toma de decisiones en la reinversión en los periodos 2016-2017. [Para optar al grado de Ingeniero en Tributación y Finanzas], Universidad de Guayaquil, Guayaquil, Ecuador. Recuperado de <https://repositorio.ug.edu.ec/server/api/core/bitstreams/a032b4dc-918c-4b7e-8ea0-bc36e97931da/content>
- Effio Pereda, F. (2019). *Nuevo Plan Contable General Empresarial (PCGE): Análisis e implicancias financieras y tributarias de su aplicación*. Lima: Pacífico Editores.
- Erazo Bolaños, D. P. (2018). Estrategias financieras para el fortalecimiento de la liquidez en la empresa RICOLACTEOS. [Proyecto de investigación para la obtención del título de Ingeniería en Contabilidad Superior, Auditoría y Finanzas], Universidad Regional Autónoma de los Andes Uniandes, Tulcán. Recuperado de <https://1library.co/document/yr2korvz-estrategia-financieras-fortalecimiento-liquidez-empresa-rincolacteos.html>

- Escudero-Whu, S. (2021). ¿Principio o estándar de prueba? El entendimiento del Tribunal Fiscal sobre la fehaciencia en la deducción de los gastos del Impuesto a la Renta de tercera categoría de sujetos domiciliados durante los años 2015-2018. *Derecho & Sociedad*, (56), 1-33. <https://doi.org/10.18800/dys.202101.005>
- Espinosa, A., & Sarmiento, A. (2020). Factores que influyen en la probabilidad de incumplimiento tributario en América Latina. *Revista Economía y Política*, 31, 18–35. <https://doi.org/10.25097/rep.n31.2020.02>
- Esteban-Nieto, N. (2018). Tipos de investigación. Recuperado de <https://core.ac.uk/download/pdf/250080756.pdf>
- Galarreta Ruiz, C. M., & Galarreta Ruiz, Y. V. (2020). Los gastos no deducibles en la empresa Transportes Atlantic International Business S.A.C. año 2019. [Para optar al título de Contador Público], Universidad Privada del Norte. Recuperado de <https://repositorio.upn.edu.pe/bitstream/handle/11537/24662/GALARRETA%2c%20CARLOS-GALARRETA%2c%20VANESSA.pdf?sequence=1&isAllowed=y>
- Garcés Cajas, C. G. (2019). Indicadores financieros para la toma de decisiones en la empresa Disgarta [Proyecto de investigación para la obtención del título en Ingeniería en Contabilidad y Auditoría]. Pontificia Universidad Católica del Perú. Recuperado de <https://repositorio.puce.edu.ec/handle/123456789/9717>
- García Gómez, D. A., Cedeño Rementeria, Y., Ríos Menas, I., & Morell Pérez, L. (2019). Índice integral de calidad para la gestión de almacenes en instituciones hospitalarias. *Biblat*, 21(1), 21-33. Recuperado de <https://biblat.unam.mx/fr/revista/gaceta-medica->

espirituana/articulo/indice-integral-de-calidad-para-la-gestion-de-almacenes-en-entidades-hospitalarias

Gaytán Cortés, J. (2018). Clasificación de los riesgos financieros. *Mercados y Negocios*, 38, 123-136. Universidad de Guadalajara.

<https://www.redalyc.org/journal/5718/571864088006/html/>

Giler, L., Araujo, G., Quevedo, J., & Ormaza, J. (2020). Gastos de alimentación y su impacto en el impuesto a la renta en Ecuador. *Revista Venezolana de Gerencia*, 25(92), 1436–1449.

<https://www.redalyc.org/articulo.oa?id=29065286010>

Grin, E., & Abrucio, F. (2017). Las capacidades estatales de los municipios brasileños en el contexto de la descentralización de políticas. CLAD. Recuperado de

<https://www.redalyc.org/journal/3575/357559200004/html/>

Gutiérrez, A. L., & Zeña, E. (2019). Análisis de la liquidez y la solvencia y su incidencia en la estructura financiera de Conecta Retail S.A. en los años 2013–2017 (Tesis de licenciatura).

Recuperado de <http://hdl.handle.net/20.500.12423/2705>

Gutiérrez-Janampa, J., & Tapia, J. (2020). Liquidez y rentabilidad: Una revisión conceptual y sus dimensiones. *Revista de Investigación Valor Contable*, 3(1), 9–30.

<https://doi.org/10.17162/rivc.v3i1.1229>

Hammon, M. (24 de enero de 2022). Qué es la omnicanalidad y 15 ejemplos excepcionales.

Recuperado de HubSpot: <https://blog.hubspot.es/service/ejemplos-excepcionales-experiencia-omnicanal>.

- Hernández-Celis, D., Hernández-Celis-Vallejos, J. P., Kharina Hernández-Vallejos, L., & Hernández-Vallejos, A. D. R. (2021). Análisis financiero y económico para la toma de decisiones efectivas en sociedades anónimas. *Tecnohumanismo*, 1(4), 1-16.
<https://tecnohumanismo.online/index.php/tecnohumanismo/article/view/117>
- Herrera Freire, A. G., Betancourt Gonzaga, V. A., Herrera Freire, A. H., Vega Rodríguez, S. R., & Vivanco Granda, E. C. (2016). Razones financieras de liquidez en la gestión empresarial para la toma de decisiones. *Quipukamayoc*, 24(46), 153-162.
<https://doi.org/10.15381/quipu.v24i46.13249>
- Howell, N. (2023). ¿Cuáles son los precios en Brasil? Recuperado de Hikersbay:
<http://hikersbay.com/prices/brazil?lang=es>.
- Huacchillo Pardo, L. A., Ramos Farroñan, E. V., & Pulache Lozada, J. L. (2020). La gestión financiera y su impacto en la toma de decisiones. *Universidad y Sociedad*, 12(2), 34-45.
Universidad César Vallejo. Recuperado de
http://scielo.sld.cu/scielo.php?script=sci_arttext&pid=S2218-36202020000200356
- Jiménez, M. (14 de febrero de 2023). La inflación en Estados Unidos cede en enero por séptimo mes, pero solo una décima, hasta el 6,4%. *El País*. Recuperado de
<https://elpais.com/economia/2023-02-14/la-inflacion-en-estados-unidos-cede-en-enero-por-septimo-mes-pero-solo-una-decima-hasta-el-64.html>.
- Lavado de la Torre, K. (2022). Gastos no deducibles y su efecto en la determinación del impuesto a la renta de una empresa comercializadora de fertilizantes en Santiago de Surco, Lima,

2020. [Para optar al título profesional de Contador Público], Universidad Peruana de las Américas. Recuperado de <https://core.ac.uk/download/544274494.pdf>.
- Leiva, S. (2019). Control interno de mercaderías en las empresas comerciales. Chimbote, Trujillo, Perú, 1-18. Recuperado de <https://repositorio.uladech.edu.pe/bitstream/handle/20.500.13032/13972/Merly%20Solmaira%20Salirrosas%20Leiva.pdf?sequence=1&isAllowed=y>
- Liceta Gutiérrez, R. R. (2022). La eficiencia de los gastos deducibles en la determinación del impuesto a la renta: Empresa Pharmaceutical Distoloza S.A. [Tesis para optar el Título Profesional de Contador Público]. Universidad Nacional Mayor de San Marcos, Facultad de Ciencias Contables. Recuperado de <https://cybertesis.unmsm.edu.pe/backend/api/core/bitstreams/522249c8-e036-4ecc-bc1c-12dc4647e8ce/content>
- Martínez-Martínez, I. (2019). La limitación a la deducibilidad de los gastos financieros en el Impuesto sobre Sociedades: Evolución y análisis comparativo. Estudios de Deusto, 67(2), 355–394. [https://doi.org/10.18543/ed-67\(2\)-2019pp355-394](https://doi.org/10.18543/ed-67(2)-2019pp355-394)
- Martín Martín, V. (2020). La preferencia por la liquidez y el fracaso de los estímulos monetarios. Centro de Estudios Economía de Madrid, Universidad Rey Juan Carlos. https://www.urjc.es/images/ceem/Documento%202_CEEM.pdf
- Mattos, G. (2019). Análisis de la deducción de gastos por responsabilidad social empresarial en el ordenamiento peruano. Revista de Derecho, 19(1), 63–92. <https://revistas.udep.edu.pe/derecho/article/view/1615>

- Menacho Díaz, E. F. (2019). Los gastos no deducibles y su incidencia en la rentabilidad de la empresa SSAYS SAC. Pueblo Libre, 2018. [Tesis para optar el título de Contador Público]. Universidad Privada del Norte. Recuperado de <https://repositorio.upn.edu.pe/bitstream/handle/11537/23374/Menacho%20D%C3%ADaz%20Edson%20Francisco.pdf?sequence=1&isAllowed=y>
- Moyano-Barahona, J., & Veloz-Jaramillo, M. (2023). Evaluación del comportamiento de los indicadores de gestión financiera: Caso de estudio de la Universidad de las Fuerzas Armadas, Sede Latacunga. 593 Digital Publisher CEIT, 8(2-1), 342-353. <https://doi.org/10.33386/593dp.2023.2-1.1794>
- Ortiz de Orue, H. (2022). El principio de capacidad contributiva e igualdad en el impuesto a las rentas de trabajo. YachaQ Revista de Derecho, 13, 99–112. <https://doi.org/10.51343/yq.vi13.918>
- Paredes Ponce, D. S., Anquise Jaliri, G. C., Quispe Humpiri, A. A., Talavera Quispe, G. D., & Colquehuanca Callata, R. M. (2021). La criminalización y judicialización de las protestas sociales en el Perú en tiempos de pandemia (COVID-19). Revista de Derecho, 6(2), 15-33. <https://doi.org/10.47712/rd.2021.v6i2.146>
- Pérez Martinot Ramírez, A. (2023). Informe jurídico del expediente EX-TRI 003: Procedimiento tributario relacionado al impuesto a la renta del ejercicio 1994 [Trabajo de suficiencia profesional, Universidad del Pacífico]. Recuperado de https://repositorio.up.edu.pe/bitstream/handle/11354/4205/Perez%20Ariana_Trabajo%20de%20suficiencia%20profesional_Derecho_2023.pdf?sequence=1&isAllowed=y

- Pielago López, C. W., & Galindo Coila, R. B. (2022). Gastos no deducibles y su incidencia en el cálculo del impuesto a la renta en la empresa Corporación SONOTEC SAC. Distrito de Lima, 2020. [Tesis para optar el título de Contador Público]. Universidad Autónoma del Perú. Recuperado de https://repositorio.autonoma.edu.pe/bitstream/handle/20.500.13067/2101/10-21-2022_102947791_PielagoLopezC.W.yGalindoCoilaR.B.pdf?sequence=1&isAllowed=y
- Quizhpi-Sinchi, A. M., Idrovo-Armijos, G. I., & Abril-Fajardo, X. C. (2021). Análisis de modelos y herramientas para la gestión del riesgo de liquidez. *UDA AKADEM*, 7, 28–59. <https://doi.org/10.33324/udaakadem.vi7.369>
- Rocchetti-Herrera, L., Medina-Soto, E., Olivera-Cáceres, J., & Gambini-Quezada, G. (2019). La responsabilidad social empresarial (RSE) y su influencia en los resultados económicos de las empresas industriales de la ciudad de Tacna, periodo: 2010-2011. *Ciencia y Desarrollo*, 15, 81–87. <https://doi.org/10.33326/26176033.2013.15.329>
- Sáenz, L., & Sáenz, L. (2019). Razones financieras de liquidez: un indicador tradicional del estado financiero de las empresas. *Revista Científica Orbis Cognita*, 3(1), 81–90. Recuperado de https://revistas.up.ac.pa/index.php/orbis_cognita/article/view/376/327
- Salas Ocampo, D. (30 de julio de 2019). Diseños de investigaciones con enfoque cuantitativo de tipo no experimental. Recuperado de *Investigalia*: <https://investigaliacr.com/investigacion/disenos-de-investigaciones-con-enfoque-cuantitativo-de-tipo-no-experimental/>

Santander Universidades. (2021). Investigación cualitativa y cuantitativa: características, ventajas y limitaciones. Recuperado de <https://www.becas-santander.com/es/blog/cualitativa-y-cuantitativa.html>

Serrano Angulo, J. (2017). Reflexiones sobre la población y la muestra en investigaciones empíricas. Facultad de Ciencias de la Educación, Universidad de Málaga. Recuperado de https://cuedespyd.hypotheses.org/files/2017/01/Aula-Magna-2.0.-_aportacion_jse_serranoA.pdf

SUNAT (s.f.). *Contribuyentes registrados según distrito y actividad económica*. Superintendencia Nacional de Aduanas y de Administración Tributaria "C9". <https://e-analitica.sunat.gob.pe/cl-at-itgestionriesgo3-tablero/index/>

SUNAT (s.f.). *Contribuyentes según ubicación, actividad económica y régimen tributario*. Superintendencia Nacional de Aduanas y de Administración Tributaria "C10". <https://www.sunat.gob.pe/estadisticasestudios/registro-baseTributaria.html>

Tarazona Coz, M., & Vega Calixtro, Y. S. (2021). La liquidez y la toma de decisiones en la empresa Caryder S.A.C. [Tesis para optar el título de Contador Público]. Universidad Nacional del Callao, Callao. Recuperado de <https://repositorio.unac.edu.pe/bitstream/handle/20.500.12952/6952/Tesis%20-%20La%20liquidez%20y%20la%20Toma%20de%20decisiones%20en%20la%20empresa%20Caryder%20S.A.C.pdf?sequence=1&isAllowed=y>

Tello Perleche, L. T. (2017). El financiamiento y su incidencia en la liquidez de la empresa Omnicem SAC. [Para optar título de Contador Público] Universidad Autónoma del Perú.

Obtenido de

<https://repositorio.autonoma.edu.pe/bitstream/handle/20.500.13067/372/Tello%20Perleche%2c%20Lesly%20Tarigamar.pdf?sequence=1&isAllowed=y>

Ulloa, C., & Díaz, P. (2020). El impuesto a la renta y su incidencia en la liquidez de las pequeñas y medianas empresas del cantón La Maná. *Ciencia Latina: Revista Latinoamericana de Ciencia, Tecnología y Sociedad*, 4(1), 1283-1752. Universidad Técnica de Cotopaxi. <https://ciencialatina.org/index.php/cienciala/article/view/1283/1752>

Vargas-Hernández, J. G. (2018). Integración de la economía con la psicología: Richard H. Thaler, Premio Nobel de Economía 2017. *Estudios Económicos*, XXXV(71), 101-113. <https://doi.org/10.52292/j.estudecon.2018.1374>

Vasquez Cubas, A. (2021). *Liquidez y Rentabilidad: Revisión conceptual y dimensional*. [Tesis para optar el grado de Bachiller en Contabilidad] Universidad Católica Santo Toribio de Mogrovejo. Chiclayo. Obtenido de https://tesis.usat.edu.pe/bitstream/20.500.12423/3803/1/TIB_VasquezCubasAliciadelMilagro.pdf

Vásquez-Tarazona, C. (2017). IMPUESTO A LA RENTA PERUANO Y LAS RESTRICCIONES PARA DEDUCIR GASTOS CAUSALES. *Quipukamayoc*, 25(47), 65. <https://doi.org/10.15381/quipu.v25i47.13804>

Anexos

ANEXO 1 Matriz de operacionalización del instrumento.

TITULO: GASTOS NO DEDUCIBLES Y LA LIQUIDEZ DE LAS EMPRESAS MYPES DISTRITO DE INDEPENDENCIA PERIODO 2023

PROBLEMA	OBJETIVO	HIPOTESIS	VARIABLE E INDICADORES				METODOLOGÍA
<p>Problema General ¿De qué manera los gastos no deducibles se relacionan con la liquidez de las empresas MYPE distrito de Independencia periodo 2023?</p>	<p>Objetivo General Determinar la relación de los gastos no deducibles y la liquidez de las empresas MYPES distrito de Independencia periodo 2023.</p>	<p>Hipótesis general Existe una relación significativa entre los gastos no deducibles y la liquidez de las empresas MYPES, distrito de Independencia periodo 2023.</p>					<p>Enfoque: Cuantitativo</p> <p>Método: Técnica de recolección de datos y análisis</p> <p>Tipo de investigación: Aplicada</p> <p>Diseño de investigación: Descriptiva, No experimental, y transversal</p> <p>Población: Empresarios del sector comercial del Distrito Independencia</p> <p>Muestra: 154 empresarios representantes de las empresas MYPE del sector comercial del distrito Independencia que están debidamente activos registrados en la SUNAT. (Túpac Amaru, Tahuantinsuyo, Ermitaño, Independencia, Unificada e Industrial)</p> <p>Instrumentos: Cuestionario, Guía de observación.</p>
			Indicador	Dimensiones	Indicadores	Ítems /Índice	
				CAUSALIDAD	Normalidad	1-2-3	
					Razonabilidad	4-5-6	
<p>Problemas Específicos ¿Cuál es la relación de los gastos no deducibles y los indicadores de liquidez de las empresas MYPES distrito de Independencia periodo 2023?</p>	<p>Objetivos Específicos Analizar la relación de los gastos no deducibles y los indicadores de liquidez de las empresas MYPES distrito de Independencia periodo 2023.</p>	<p>Hipótesis Especifica Existe una relación significativa entre los gastos no deducibles y los indicadores de liquidez de las empresas MYPES distrito de Independencia periodo 2023.</p>	Gastos no Deducibles	FEHACIENCIA	Necesidad del Gasto	7	
					Sustento Adecuado	8-9	
				LÍMITE DE GASTOS	Gastos societarios con boletas o tickets	10	
					Gastos de Representación	11-12	
<p>¿Cuál es la relación de los gastos no deducibles y gestión de pago de las empresas MYPES distrito de Independencia periodo 2023?</p>	<p>Determinar la relación de los gastos no deducibles y su gestión de Pago de las empresas MYPES distrito de Independencia periodo 2023.</p>	<p>Existe una relación significativa entre los gastos no deducibles y su gestión de Pago de las empresas MYPES distrito de Independencia periodo 2023.</p>		INDICADORES DE LIQUIDEZ	Capital de Trabajo	13-14	
					Razón Corriente	15-16	
			Liquidez	GESTIÓN DE PAGO	Cuentas por Pagar	17-18	
					Obligaciones Financieras	19-20	
				GESTIÓN DE RIESGO DE LIQUIDEZ	Liquidez Inmediata	21-22	
					Estrategias Financieras	23-24	
<p>¿Cuál es la relación entre los gastos no deducibles y la Gestión de Riesgo de Liquidez de las empresas MYPES Distrito de Independencia periodo 2023?</p>	<p>Evaluar la relación de los gastos no deducibles y la Gestión de Riesgo de Liquidez de las empresas MYPES distrito de Independencia periodo 2023.</p>	<p>Existe una relación significativa entre de los gastos no deducibles y la Gestión de Riesgo de Liquidez de las empresas MYPES distrito de Independencia periodo 2023.</p>					

ANEXO 2 Matriz operacional

Variables	Definición conceptual	Definición Operacional	Dimensión	Indicadores	Escala
Gastos no Deducibles	Arenas (2021) el principio de causalidad mencionado en el artículo 37 del LIR tiene una clara antítesis en el artículo 44 de la misma ley. Esta relación tiene implicancias significativas en la determinación del IGV, ya que uno de los requisitos esenciales para considerar un crédito fiscal es que este sea reconocido como gasto o costo a efectos de la renta.	Para medir esta variable, se utilizarán dimensiones e indicadores que se analizarán a través de 12 ítems en una encuesta.	CAUSALIDAD	Normalidad	Ordinal
			FEHACIENCIA	Razonabilidad	
Liquidez	Los intervalos de liquidez, caja y trabajo neto requieren un estudio minucioso para asegurar una gestión adecuada de las finanzas de la empresa. Para evaluar la liquidez de una compañía, es necesario considerar el momento de la comercialización del inventario, la facturación y el tiempo de cobro correspondiente (Cardona y Cano, 2017).	Esta variable se medirá mediante las respuestas de los encuestados a los 12 ítems establecidos, lo que permitirá diagnosticar la capacidad de la empresa para generar suficiente efectivo.	LÍMITE DE GASTOS	Necesidad del Gasto	Ordinal
			INDICADORES DE LIQUIDEZ	Sustento Adecuado	
			GESTIÓN DE PAGO	Gastos societarios con boletas o tickets	
			GESTIÓN DE RIESGO DE LIQUIDEZ	Gastos de Representación	
				Capital de Trabajo	
				Razón Corriente	
				Cuentas por Pagar	
				Obligaciones Financieras	
				Liquidez Inmediata	
				Estrategias Financieras	

ANEXO 3 *Matriz de consistencia*

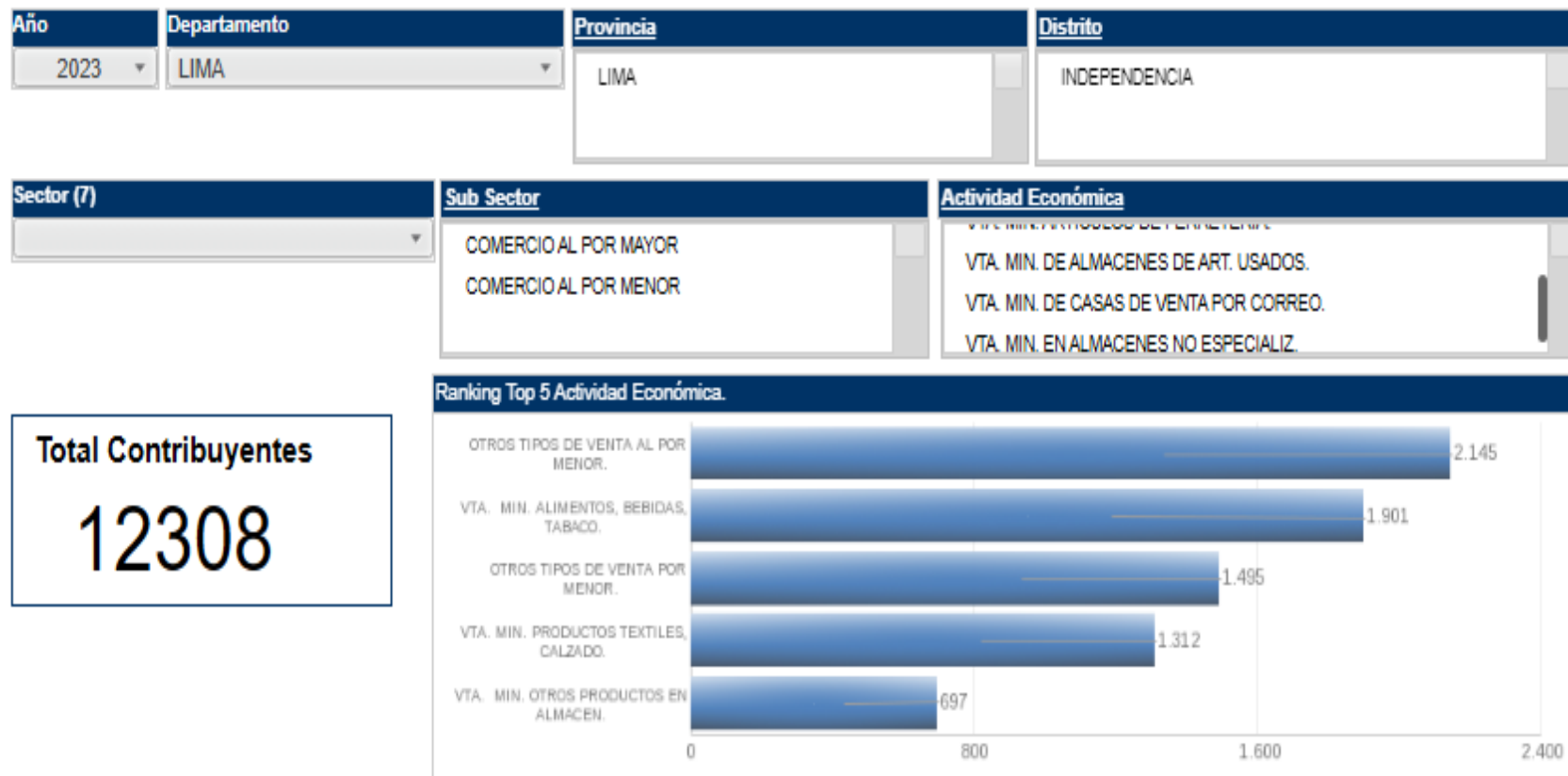
Indicador	Dimensiones	Indicadores	%	N° ITEMS	ITEMS
Gastos no Deducibles	CAUSALIDAD	Normalidad	13%	3	1. Se tiene en consideración las normas del código tributario para la estimación y castigo por deudas incobrables.
					2. La empresa contabiliza siguiendo las normas tributarias de las mermas o desmedros de los repuestos importados.
					3. Los gastos realizados por la empresa son los necesarios para su mantenimiento de acuerdo con el principio de causalidad
		Razonabilidad	13%	3	4. La empresa evalúa si los gastos necesarios para la operación son proporcionales a los ingresos de la empresa
					5. La empresa tiene especial cuidado en no contabilizar los gastos personales de sus trabajadores.
					6. La empresa verifica que los gastos de su empresa guardan relación con sus ingresos
	FEHACIENCIA	Necesidad del Gasto	4%	1	7. Cuando se registran los gastos tienen en cuenta el principio de fehaciencia
					Sustento Adecuado
		LÍMITE DE GASTOS	Gastos societarios con boletas o TK	4%	
	Gastos de Representación				8%
Liquidez	INDICADORES DE LIQUEZ	Capital de Trabajo	8%	2	13. Se realizan acciones para determinar la cantidad de efectivo que requiere la empresa para asegurar su funcionamiento.
					14. La empresa mide la productividad del capital de trabajo operativo
		Razón Corriente	8%	2	15. La empresa mide su capacidad para convertir activos en efectivo rápidamente para pagar sus deudas inmediatas
					16. La empresa realizan comparaciones con los comercios para tener un contexto de si empresa está bien posicionada
	GESTIÓN DE PAGO	Cuentas por Pagar	8%	2	17. Todos los desembolsos abonados a proveedores de servicios son sustentados con las facturas que acrediten el gasto
					18. La empresa concilia los registros auxiliares de las cuentas por pagar
Obligaciones Financieras	8%	2	19. La empresa es propensa a financiar sus operaciones con créditos de proveedores para mantener su funcionamiento		
			20. El financiamiento con entidades financieras tiende a utilizarse para suplir necesidades urgentes de efectivo.		

	GESTIÓN DE RIESGO DE LIQUIDEZ	Liquidez Inmediata	8%	2	21. La empresa estima la cantidad de dinero resultante para retribuir sus deudas una vez restados sus costos y gastos que mueven caja.
					22. La empresa realiza proyecciones de flujos de efectivo periódicamente
		Estrategias Financieras	8%	2	23. La empresa utiliza el financiamiento bancario con el fin de obtener mayor probabilidad de negociación.
					24. Planificar el uso y el pago de deudas para mantenerlas en niveles manejables.

ANEXO 4 Contribuyentes del Distrito de Independencia

Cuadro C 9

CONTRIBUYENTES REGISTRADOS SEGÚN DISTRITO Y ACTIVIDAD ECONÓMICA, (En Cantidad) 1/



Nota: Obtención de Sunat <https://e-analitica.sunat.gob.pe/cl-at-itgestionriesgo3-tablero/index/>



ANEXO 5

Solicitud de recopilación de Datos SUNAT



SOLICITUD

Con el agrado de dirigirme a SUNAT

Yo Margot Julia Barzola Castro estudiante de Octavo ciclo de la carrera de Contabilidad y Finanzas de la sede de los Olivos en la Universidad Privada del Norte con código de alumno N° N00264588 y N° de DNI 70281083, solicito información de Ruc y Dirección de las empresas en rubro comercial e Industrial del Distrito de Independencia para la realización de mi tesis titulada "Gastos no deducibles y su incidencia en la liquidez de las empresas MYPE Independencia-Lima 2022".

Asimismo si es factible las empresas que han tenido problemas con el tema de los gastos no deducibles en el Distrito de Independencia Lima.

Ante ello, me comprometo a lo siguiente:

1. Utilizar la información para uso solo de investigación y estadística para plasmar en mi proyecto de investigación para optar el grado de Bachiller y de hacer presente a la universidad que mi trabajo es de documentación fehaciente y real.
2. La información no será expuesta, solo se utilizará como medio académico.

En conformidad con todo lo anterior, coloco mi nombre, firma y documento de identidad.

Nombre: Margot Julia Barzola Castro

Firma:

DNI: 70281083

Expediente Registrado

¡Su documento ha sido registrado correctamente!

Se le asignó el expediente N° 2022-1087195.

El cargo correspondiente podrá obtenerlo desde su Buzón SOL dentro de las 24 horas hábiles.

[Aceptar](#)

Gastos no deducibles y la Liquidez de las empresas MYPE Distrito de Independencia

periodo 2023



21 de Abril del 2023

SOLICITUD

Con el agrado de dirigirme a SUNAT

Yo Margot Julia Barzola Castro estudiante de Noveno ciclo de la carrera de Contabilidad y Finanzas de la sede de los Olivos en la Universidad Privada del Norte con código de alumno N° N00264588 y N° de DNI 70281083, solicito información sobre la cantidad de las empresas en rubro comercial e Industrial inscritas e incorporadas en el Régimen Mypes del Distrito de Independencia para la realización de mi tesis titulada "Gastos no deducibles y la liquidez de las empresas MYPE Independencia-Lima 2023".

Ante ello, me comprometo a lo siguiente:

1. Utilizar la información para uso solo de investigación y estadística para plasmar en mi proyecto de investigación para optar el grado de Bachiller y de hacer presente a la universidad que mi trabajo es de documentación fehaciente y real.
2. La información no será expuesta, solo se utilizará como medio académico.

En conformidad con todo lo anterior, coloco mi nombre, firma y documento de identidad.

Nombre: Margot Julia Barzola Castro

Firma:

DNI: 70281083

Expediente Registrado

¡Su documento ha sido registrado correctamente!

Se le asignó el expediente N° 2023-435851.

El cargo correspondiente podrá obtenerlo desde su Buzón SOL dentro de las 24 horas hábiles.

[Aceptar](#)


ANEXO 6 *Empresas del Sector comercial MYPE 2023*

Código Ubigeo 2/	Código CIU 3/	Código CIU 4/	Régimen Tributario 4/	2023
150112	5030	4530	Rta 3ra RMT	150
150112	5040	4540	Rta 3ra RMT	9
150112	5050	4730	Rta 3ra RMT	14
150112	5110	4610	Rta 3ra RMT	391
150112	5121	4620	Rta 3ra RMT	9
150112	5122	4630	Rta 3ra RMT	85
150112	5131	4641	Rta 3ra RMT	55
150112	5139	4649	Rta 3ra RMT	46
150112	5141	4661	Rta 3ra RMT	19
150112	5142	4662	Rta 3ra RMT	17
150112	5143	4663	Rta 3ra RMT	195
150112	5149	4669	Rta 3ra RMT	12
150112	5150	4651, 4652, 4653, 4659	Rta 3ra RMT	81
150112	5190	4690	Rta 3ra RMT	212
150112	5211	4711	Rta 3ra RMT	26
150112	5219	4719	Rta 3ra RMT	83
150112	5220	4721, 4722, 4723	Rta 3ra RMT	79
150112	5231	4772	Rta 3ra RMT	84
150112	5232	4751, 4771	Rta 3ra RMT	32
150112	5233	4742, 4753, 4759, 4762	Rta 3ra RMT	23
150112	5234	4752	Rta 3ra RMT	118
150112	5239	4741, 4753, 4761, 4763, 4764, 4773	Rta 3ra RMT	201
150112	5240	4774	Rta 3ra RMT	0
150112	5251	4791	Rta 3ra RMT	8
150112	5252	4789	Rta 3ra RMT	20
150112	5259	4791, 4799	Rta 3ra RMT	89
				2058

Fuente: SUNAT

$$n = \frac{N * Z_{\alpha}^2 + p * q}{e^2 * (N - 1) + Z_{\alpha}^2 * p * q}$$

- n= Tamaño de la muestra
- N= Tamaño de la población universal
- Z= Parámetro estadístico que depende del nivel de confianza
- e= Error de estimación máximo aceptado
- p= Probabilidad de que ocurra el evento estudiado
- = (1-p)= Probabilidad de que no ocurra el evento estudiado.

Nivel de Confianza	Z α
99.7%	3
99%	2.58
98%	2.33
96%	2.05
95%	1.96
90%	1.645
80%	1.28
50%	0.674

Parámetro	Valor
N	2,058
Z	2.58
P	50%
Q	50%
e	10%

$$n = \frac{2058 * 2.58^2 + 0.5 * 0.5}{0.1^2 * (2058 - 1) + 2.58^2 * 0.5 * 0.5}$$

$$n = \frac{3424.72}{22.23} = 154$$

ANEXO 8
Cuestionario

Presentación:

Ante todo, tenga usted un buen día soy Margot Julia Barzola Castro, estudiante de Decimo ciclo de Contabilidad y Finanzas de la Universidad Privada del Norte, solicito a Ud. Su consentimiento para realizar algunas preguntas que han sido elaboradas como parte de un estudio de investigación con el Objetivo de determinar la “Efectividad del conocimientos de los representantes de las empresa MYPE con respecto a los Gasto no Deducibles y la liquidez de las empresa MYPES-Independencia 2023”.

Le Agradezco sirva responder las preguntas teniendo en cuenta que es de carácter ANÓNIMO.

Instructivo

El presente cuestionario cuenta con 25 preguntas de las cuales están divididas de la siguiente manera 18 preguntas sobre la dimensión de gastos no deducibles y 7 preguntas de liquidez.

DATOS

Empresa.....

Ruc de la Empresa.....

Dirección.....

Actividad Económica

CIUU ()



ANEXO N° 7. Cuestionario

INSTRUCCIONES: A continuación, encontrará afirmaciones sobre el cuestionario. Lea cada una con mucha atención; luego, marque la respuesta que mejor lo describa con una **X** según corresponda. Recuerde, no hay respuestas buenas, ni malas. Conteste todas las preguntas con la verdad **OPCIONES DE RESPUESTA:**

- TD** = Totalmente en desacuerdo
EN = En desacuerdo
NDND = Ni de acuerdo ni en desacuerdo
DC = De acuerdo
TA = Totalmente de acuerdo

N° ítem	PREGUNTAS	TD	EN	NDNC	DC	TA
1	Se tiene en consideración las normas del código tributario para la estimación y castigo por deudas incobrables	TD	EN	NDNC	DC	TA
2	La empresa contabiliza siguiendo las normas tributarias de las mermas o desmedros de los repuestos importados	TD	EN	NDNC	DC	TA
3	Los gastos realizados por la empresa son los necesarios para su mantenimiento de acuerdo con el principio de causalidad	TD	EN	NDNC	DC	TA
4	La empresa evalúa si los gastos necesarios para la operación son proporcionales a los ingresos de la empresa	TD	EN	NDNC	DC	TA
5	La empresa tiene especial cuidado en no contabilizar los gastos personales de sus trabajadores	TD	EN	NDNC	DC	TA
6	La empresa verifica que los gastos de su empresa guardan relación con sus ingresos	TD	EN	NDNC	DC	TA
7	Cuando se registran los gastos tienen en cuenta el principio de fehaciencia	TD	EN	NDNC	DC	TA
8	Se verifica que todas las compras de bienes y servicios estén sustentadas con comprobantes de pago	TD	EN	NDNC	DC	TA



ANEXO N° 7. Cuestionario (Continuación)

N° ítem	PREGUNTAS	TD	EN	NDNC	DC	TA
9	Se verifica que los comprobantes de pago que acredita la operación cumplen con los requisitos de forma señalados en el Reglamento de Comprobantes de Pago	TD	EN	NDNC	DC	TA
10	Los excesos de gastos sustentados con boletas de ventas son declarados reparos tributarios	TD	EN	NDNC	DC	TA
11	Se estableció un límite mensual para los gastos de representación o capacitación	TD	EN	NDNC	DC	TA
12	Conoce y verifica cómo debe sustentar los gastos de representación	TD	EN	NDNC	DC	TA
13	Se realizan acciones para determinar la cantidad de efectivo que requiere la empresa para asegurar su funcionamiento	TD	EN	NDNC	DC	TA
14	La empresa mide la productividad del capital de trabajo operativo	TD	EN	NDNC	DC	TA
15	La empresa mide su capacidad para convertir activos en efectivo rápidamente para pagar sus deudas inmediatas	TD	EN	NDNC	DC	TA
16	La empresa realiza comparaciones con los comercios para tener un contexto de si empresa está bien posicionada	TD	EN	NDNC	DC	TA
17	Todos los desembolsos abonados a proveedores de servicios son sustentados con las facturas que acrediten el gasto	TD	EN	NDNC	DC	TA
18	La empresa concilia los registros auxiliares de las cuentas por pagar	TD	EN	NDNC	DC	TA
19	La empresa es propensa a financiar sus operaciones con créditos de proveedores para mantener su funcionamiento	TD	EN	NDNC	DC	TA
20	El financiamiento con entidades financieras tiende a utilizarse para suplir necesidades urgentes de efectivo	TD	EN	NDNC	DC	TA
21	La empresa estima la cantidad de dinero resultante para retribuir sus deudas una vez restados sus costos y gastos que mueven caja	TD	EN	NDNC	DC	TA
22	La empresa realiza proyecciones de flujos de efectivo periódicamente	TD	EN	NDNC	DC	TA
23	La empresa utiliza el financiamiento bancario con el fin de obtener mayor probabilidad de negociación	TD	EN	NDNC	DC	TA
24	Planificar el uso y el pago de deudas para mantenerlas en niveles manejables	TD	EN	NDNC	DC	TA

Gracias por completar el cuestionario