

FACULTAD DE NEGOCIOS

Carrera de **CONTABILIDAD Y FINANZAS**

"EL RÉGIMEN MYPE TRIBUTARIO Y SU EFECTO
EN LA RECAUDACIÓN DEL IMPUESTO A LA
RENTA EN EL PERÚ AL 2022 "

Tesis para optar al título profesional de:

Contadora Pública

Autores:

Milagros Fiorella Ibañez Contreras

Anel Lizeth Juarez Julian

Asesor:

Dra. Carola Rosana Salazar Rebaza

<https://orcid.org/0000-0003-2143-0109>

Trujillo - Perú

2023

JURADO EVALUADOR

Jurado 1 Presidente(a)	ROSSANA MAGALLY CANCINO OLIVERA	17818053
	Nombre y Apellidos	Nº DNI

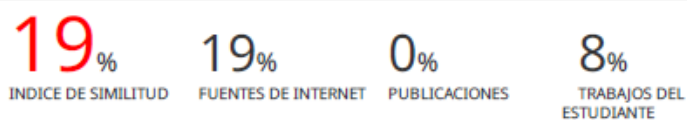
Jurado 2	MARÍA GRACIELA ZURITA GUERRERO	40367879
	Nombre y Apellidos	Nº DNI

Jurado 3	CECILIA ELENA FHON NÚÑEZ	18087422
	Nombre y Apellidos	Nº DNI

INFORME DE SIMILITUD

TESIS IBAÑEZ Y JUAREZ

INFORME DE ORIGINALIDAD



FUENTES PRIMARIAS

1	repositorio.upn.edu.pe Fuente de Internet	5%
2	hdl.handle.net Fuente de Internet	3%
3	repositorio.uladech.edu.pe Fuente de Internet	2%
4	repositorio.unas.edu.pe Fuente de Internet	2%
5	Submitted to unsaac Trabajo del estudiante	1%
6	www.sunat.gob.pe Fuente de Internet	1%
7	bibliotecaunapec.blob.core.windows.net Fuente de Internet	1%
8	Submitted to Pontificia Universidad Catolica del Peru Trabajo del estudiante	1%
9	repositorio.ucv.edu.pe Fuente de Internet	

DEDICATORIA

A Dios, por permitirme llegar hasta este punto de mi vida, por permitir que las distintas situaciones de la vida me pongan firme en mis metas.

A mi hijo Marchello, porque ha sido y es mi motivo de querer superarme cada día.

A mis padres, por su apoyo incondicional y la confianza brindada en todo el tiempo.

A mis abuelos, porque siguen de la mano conmigo en mis luchas y sueños.

A mi tía Laura Barreto, por el incondicional apoyo motivacional.

A mis docentes, por su ardua y excelente enseñanza en el transcurso de mi carrera profesional.

Juárez Julián, Anel Lizeth

A Dios, por brindarme la oportunidad de vivir, por ser mi guía en cada momento de mi vida, y porque con él todo es posible.

A mis queridos padres José y Elsa, por su infinito amor, comprensión, por estar siempre conmigo y enseñarme a seguir adelante a pesar de las circunstancias.

A mis abuelitas, que a pesar de la distancia siempre están conmigo.

A mis hermanos José y Yessica, por impulsarme a ser mejor cada día.

Ibáñez Contreras, Milagros Fiorella

AGRADECIMIENTO

En primer lugar, agradecer a Dios, por haberme permitido tener vida, salud y todas las herramientas posibles para poder cumplir mis metas hasta el día de hoy.

A mis padres por haberme encaminado por el camino correcto y apoyarme a lo largo de mi carrera profesional.

A mis asesoras de tesis de Tesis 1 y Tesis 2 por el asesoramiento y paciencia para la realización de este trabajo de investigación.

Juárez Julián, Anel Lizeth

A Dios, por darme la sabiduría, fortaleza para alcanzar mis objetivos y permitirme llegar hasta donde estoy.

A mis padres, por los valores inculcados lo largo de mi vida y ser el apoyo más grande durante toda mi educación.

A mis asesoras de tesis, gracias por su apoyo y sus conocimientos para alcanzar los resultados que buscaba.

A todos mis maestros, que compartieron conmigo parte de sus conocimientos, por su tiempo y dedicación.

Ibáñez Contreras, Milagros Fiorella

Tabla de contenido

Jurado calificador	2
Informe de similitud	3
Dedicatoria.....	4
Agradecimiento.....	5
Tabla de contenido.....	6
Índice de tablas.....	7
Índice de figuras.....	8
Resumen.....	9
Capítulo I: Introducción.....	10
1.1. Realidad problemática	10
1.2. Formulación del problema.....	17
1.3. Objetivos.....	17
1.3.1. Objetivo general	17
1.3.2. Objetivos específicos	17
1.4. Hipótesis	17
Capítulo II: Metodología.....	18
Capítulo III: Resultados.....	21
Capítulo IV: Discusión y conclusiones	34
4.1. Discusión.....	34
4.2. Conclusiones.....	36
REFERENCIAS.....	38
ANEXOS.....	43

Índice de tablas

Tabla 1 Impuesto a la Renta recaudado por Regímenes Tributario 2017 – 2022	22
Tabla 2 Contribuyentes Inscritos según Categoría	27
Tabla 3 Contribuyentes de Renta Empresarial 2017 – 2022	28
Tabla 4 Fortalezas del Régimen MYPE Tributario	33
Tabla 5 Debilidades del Régimen MYPE Tributario	33

Índice de figuras

Figura 1 Regímenes Tributarios de la Renta Empresarial.....	21
Figura 2 Porcentaje de Impuesto a la Renta Empresarial por Tipo de Contribuyente 2017 – 2022 .	23
Figura 3 Ingresos por Rentas de Tercera Cuenta Propia y Retenciones 2017 – 2022	24
Figura 4 Ingresos por Régimen Especial del Impuesto a la Renta 2017 – 2022.....	24
Figura 5 Ingresos por Régimen MYPE Tributario 2017 – 2022	25
Figura 6 Ingresos por Otras Rentas de Tercera Categoría 2017 – 2022	25
Figura 7 Ingresos por Otras Rentas 2017 – 2022	26
Figura 8 Ingresos por Nuevo RUS 2017 – 2022.....	27
Figura 9 Porcentaje de Contribuyentes por Tamaño 2017 - 2022	28
Figura 10 Porcentaje de Contribuyentes por Tipo de Renta Empresarial 2017 – 2022	29
Figura 11 Comportamiento de la Base Tributaria – Periodo 2017-2022.....	30
Figura 12 Comparativo de la Base Tributaria – Régimen General y Mype Tributario.....	31
Figura 13 Comparativo de Ingresos por Recaudación – Régimen General y Mype Tributario	32

RESUMEN

En presente trabajo de investigación tiene como objetivo principal el determinar el efecto del régimen Mype Tributario en la recaudación del impuesto a la renta en el Perú al año 2022; para ello se analizaron los datos de los ingresos tributarios recaudados por SUNAT, así como los contribuyentes que conforman la base tributaria de dichos impuestos durante un periodo de 6 años, que abarca desde el 2017 al 2022, conociendo de esta manera su comportamiento y variaciones. La investigación se considera de importancia ya que pretende realizar una contribución en cuanto al estudio del régimen Mype tributario, para poder determinar su efectividad, con esto, aportar a la definiciones y teorías existentes. El enfoque es cuantitativo; de tipo básico explicativo y de diseño no experimental, puesto que observa los hechos en su estado natural y pretende explicar el porqué de los mismos. Se empleó la técnica del análisis documental, mediante la ficha de análisis documental, donde se consolidó la información de la recaudación y base tributaria. Entre las conclusiones se indica que el régimen Mype Tributario no tiene un efecto significativo en la recaudación del Impuesto a la Renta en el Perú, durante el periodo 2017 al 2022, ya que solo representa el 3% de los ingresos por tributos percibidos por SUNAT.

PALABRAS CLAVES: impuesto a la renta, recaudación, contribuyente, base tributaria, regímenes.

CAPÍTULO I: INTRODUCCIÓN

1.1. Realidad problemática

En la actualidad, los regímenes tributarios para Mypes se enfocan en incentivar la formalidad y aumentar la base tributaria. A través de estos mecanismos se establece un cumplimiento tributario más sencillo, sin embargo, se presentan oportunidades de mejora para optimizar la recaudación (Rosas Cuellar, 2019).

Los gobiernos tienen como finalidad impulsar el crecimiento de las Mypes, debido a que su participación en la economía mundial es muy importante. Sin embargo, la evasión en América Latina es alta. A pesar de que existen muchos países que cuentan con eficientes políticas tributarias, tienen serias dificultades en su recaudación tributaria (Bergman, 2007).

Es importante lo que señala Miranda (2021) acerca de la diversidad dentro de las Mypes, es decir su heterogeneidad, y por ello se debe tener consideración ya que en muchos países hay ausencia de condiciones de igualdad sobre la normativa tributaria.

Existen brechas entre los impuestos que pagan las mypes con lo que realmente deben tributar, esto debido a la mala percepción que tienen los empresarios sobre los servicios públicos por lo que el gobierno debe prestar más atención en la gestión de los ingresos recaudados (Gyamfi y Gnonsio, 2021).

Actualmente, las mypes representan el 99.5% de las empresas de América Latina, siendo importantes para el crecimiento y la inclusión social de la región (Organización para la Cooperación y el Desarrollo Económico, 20129). Ante elevados índices de informalidad en Latinoamérica, se busca mecanismos para formalizar a estos negocios con sistemas tributarios más equitativos y menos complejos (Moreira, 2019).

El alto nivel de informalidad que caracteriza a los países de América Latina están vinculados con un alto grado de desconfianza en las instituciones del gobierno y a la falta de cultura tributaria, por lo que es necesario reforzar la gestión de los servicios públicos (CEPAL, 2016)

En el Perú, según un informe del año 2021, las MYPES representaron el 96% de las empresas peruanas, y la informalidad de estos negocios llegó al 86%. A raíz del Covid-19, las mypes se vieron afectadas, sin embargo, se visualiza una importante recuperación por la reapertura de la economía y la reactivación de diversos sectores (COMEXPERÚ, 2021).

Para que se logre incrementar la base tributaria en el Perú, el Estado implementó en los últimos años un régimen tributario para las Mypes, el cual fomenta la formalización en pequeños y medianos empresarios mejorando su nivel de competitividad y reduciendo los costos que generan las obligaciones tributarias. Teniendo en cuenta que la política fiscal actual reconoce la importancia de la recaudación como recurso principal para satisfacer las necesidades de la población y poner en marcha programas sociales (Martínez, 2021).

En un artículo de opinión, Montoro (S/F) señala que hay críticas sobre el Régimen Mype Tributario, ya que no se observan cifras que demuestren la efectividad del régimen en la recaudación en cuanto a que se presentó una migración masiva de empresas del régimen general a este régimen y no de negocios informales, no existiendo una evaluación completa que permita conocer los efectos reales en la recaudación total del impuesto a la Renta.

El informe de Schatan et al. (2019) sobre regímenes tributarios para contribuyentes menores en el Perú, señala que existe una tensión entre el objetivo de simplificar y reducir la carga fiscal para los negocios que tienen menos ingresos, y la de impedir que el régimen

permita que los contribuyentes de mayores ingresos incumplan con las obligaciones que les corresponde.

Esta investigación se sustenta o justifica de forma teórica ya que pretende realizar una contribución en cuanto al estudio del régimen Mype tributario, para poder determinar su efectividad, con esto, aportar a la definiciones y teorías existentes.

Así mismo, la justificación es de tipo social porque los resultados permiten dar un alcance para revisar o realizar reformas con respecto a la política tributaria, de tal manera que contribuya a contar con un sistema tributario más equitativo y una recaudación que permita al Estado brindar los principales servicios a la población.

Se revisaron diversos antecedentes anteriores a esta investigación que enfocan un análisis pertinente sobre las variables de estudio:

La investigación de Asqui Valladares (2022) analiza las características de los regímenes simplificados en los países latinoamericanos. Encontró que presentan un enfoque proteccionista y están diseñados para fomentar el cumplimiento de ciertos principios tributarios como el de progresividad, equidad, eficiencia, suficiencia de recaudación y simplicidad. Se dan a conocer algunas ventajas para acceder al acogimiento voluntario. Es importante la contribución teórica de la investigación para interpretar mecanismos de otros gobiernos para la creación de regímenes para mypes.

Gutiérrez et al. (2019) realizaron un estudio sobre beneficios tributarios para pymes del Ecuador, los cuales se emiten para incentivar a nuevos contribuyentes, sin embargo, los resultados mostraron que estos incentivos no inciden de manera significativa en el

cumplimiento de las obligaciones tributarias, lo cual está más vinculado con el acatamiento normativo de los deberes formales que indica la ley.

La investigación de Yancha et al. (2021), analiza el régimen tributario creado para la microempresa en Ecuador y el comportamiento de los contribuyentes. Los resultados muestran que la mayoría de los contribuyentes desconocen los efectos tributarios y los beneficios de este régimen. Concluyen que el gobierno ha buscado otorgar incentivos para dinamizar el crecimiento económico de las microempresas otorgando exoneraciones, rebajas de impuestos y deducción de gastos.

Por otro lado, Treguear (2021) desarrolló una investigación analizando las políticas tributarias aplicables a las pymes para plantear una propuesta de política tributaria con el fin de impulsar el crecimiento de estos negocios con incentivos financieros y comerciales. El gasto empleado para apoyar a las pymes ha sido creciente, pero carece de una visión clara para enfocar el principal problema. Por ello es necesario replantear los incentivos tributarios con créditos fiscales que permitan invertir en bienes de capital.

En Colombia, Fetiva (2021) se plantea como objetivo analizar el impacto financiero de las pymes colombianas que tendrían al acogerse al régimen de Tributación SIMPLE. Si bien el trabajo no representa un estudio para determinar la recaudación tributaria, sino que analiza las perspectivas por parte del contribuyente, pero se considera un importante aporte, el conocer que existen regímenes diversos en otros países que buscan el mismo objetivo, es decir, ampliar la base tributaria. Las conclusiones del autor señalan que el régimen ofrece beneficios como una reducción de la carga administrativa que permite menores costos administrativos que repercute en una mejor situación económica de las pymes.

A nivel nacional, se desarrollaron diversas investigaciones acerca del régimen Mype Tributario (RMT) que a continuación se presentan:

García (2018) desarrolla una investigación para medir la incidencia del RMT en la recaudación del impuesto a la Renta en el año 2017. Los resultados indican que a pesar de los objetivos del gobierno por hacer más sencillo este régimen y con menos tasas impositivas, la recaudación del impuesto a la renta ha disminuido, siendo uno de los principales motivos la migración de negocios del Régimen General a este régimen. Es importante que se analicen reformas en el actual sistema tributario, lo cual implicaría cambios sustanciales en los regímenes existentes o la eliminación de algunos de ellos.

Ibañez y Reyes (2021) desarrollan un estudio sobre el RMT y su influencia en la recaudación fiscal del Departamento de La Libertad en el año 2019, determinando que si influye favorablemente en la recaudación, Emplearon técnicas como la revisión documental, entrevista y categorización. Según la información recolectada, se observa un incremento en la recaudación tributaria del departamento, debido a que los volúmenes de tributos que se cancelaron en el RMT se incrementaron.

Por su parte, Eugenio et al. (2017) desarrollan una investigación para medir la incidencia del Régimen Mype Tributario en la recaudación de la Región de Huánuco. Analizaron y concluyeron que los contribuyentes que se acogieron al RMT cumplen con los requisitos de la ley y por lo tanto son conscientes de sus obligaciones formales y sustanciales, hecho que permite una mayor recaudación en la región.

Rosas (2018) desarrolla un análisis del RMT, para determinar la efectividad de la estrategia para ampliar la base tributaria y de esta manera incentivar la formalización. La

información recolectada indica que las Mypes son empresas que aportan poco a la base tributaria, analizando que los costos para formalizar a las mypes representan un 10% de sus ventas, de tal forma que se establece como alternativa de solución la simplificación de los trámites tributarios para promover la inscripción de nuevos contribuyentes. El análisis de los resultados permite concluir que no se están alcanzando los objetivos trazados acerca de este régimen.

A su vez, Surco Cruz (2017) tiene como propósito en su investigación determinar la influencia del Régimen Mype Tributario en la recaudación de rentas de tercera categoría, establecer, además, en qué actividad económica se recauda mayores ingresos y cuanto fue la variación en la recaudación tributaria del impuesto a la renta a raíz de la creación de este régimen. Los resultados evidencian que el régimen influye de manera positiva en la recaudación y que la actividad que permite mayor ingreso representa el rubro de Otros Servicios. Igualmente, se determina un incremento significativo en la base de contribuyentes.

En cuanto a las definiciones de las variables, sobre Régimen Tributario, Baptiste et al. (2021) señalan que representa el conjunto de normas que rigen la situación tributaria de un país, señalando los derechos y obligaciones de los contribuyentes según sea su tipo.

Así mismo, Varona (2004) indica que el sistema tributario no solo representa los impuestos sino la determinación, recaudo y administración de la recaudación.

El régimen tributario determina como se calculan y pagan los impuestos. Cada negocio debe optar por el régimen tributario según su tipo y tamaño, así como la actividad que realiza. Cada régimen tributario posee características y parámetros propios como el nivel

de ingresos, adquisiciones, actividades que comprende, tipo de contabilidad, etc. (Gestión, 2018).

Al respecto, Gómez et al. (2017) señalan que el sistema tributario debe ser eficiente y equitativo. Los ingresos de recaudación deben relacionarse con el gasto público con el fin de promover el desarrollo sostenible mediante la igualdad y la inclusión social.

Para Bembibre, (2011) la recaudación fiscal es el acto que desarrolla un Estado o gobierno, con el objetivo de recaudar ingresos que serán destinados en distintas actividades inherentes al ejercicio de sus funciones.

Señala Allan (2018) que la finalidad de la recaudación es reducir la inversión y el consumo privados para obtener recursos con la finalidad de cubrir con los fondos públicos la demanda de bienes y servicios que son exigidos por la población.

La recaudación tributaria en el Perú por parte de la categoría relacionada a la renta empresarial genera un importante ingreso a los fondos públicos, destacando el Régimen General que aporta el mayor importe de Renta, a pesar que es el que menos contribuyentes activos tiene (8%) (Baca Campodónico, 2019).

Sobre los regímenes para mypes, Asqui (2022) señala que tienen como objetivo cumplir con los principios de progreso, generalidad, equidad y eficiencia mediante procesos más sencillos y ventajas por acceder voluntariamente con el fin de lograr su permanencia en el largo plazo.

Los regímenes tributarios para los pequeños negocios simplifican la administración tributaria ampliando la base imponible y aumentando el número de contribuyentes con el fin de incrementar la recaudación (Marchese, 2021).

Con respecto al Régimen Mype Tributario es un régimen creado para las micro y pequeñas empresas con el objetivo de promover la formalización mediante requisitos más sencillos para un mejor cumplimiento de las obligaciones tributarias (Prestamype, s/f).

1.2. Formulación del problema

Dada la problemática expresada, se plantea la siguiente pregunta de investigación: ¿Cuál es el efecto del régimen Mype Tributario en la recaudación del impuesto a la renta en el Perú al año 2022?

1.3. Objetivos

1.3.1. Objetivo general

Determinar el efecto del régimen Mype Tributario en la recaudación del impuesto a la renta en el Perú al año 2022.

1.3.2. Objetivos específicos

- Analizar los importes de recaudación del Régimen Mype Tributario desde el 2017 al 2022 de manera comparativa con los demás regímenes tributarios de renta empresarial.
- Analizar las variaciones de la base tributaria de los regímenes del impuesto a la renta empresarial desde el 2017 al 2022.
- Determinar fortalezas y debilidades del Régimen Mype Tributario en base a los importes analizados.

1.4. Hipótesis

El Régimen Mype Tributario tiene un efecto poco significativo en la recaudación del Impuesto a la Renta en el Perú al año 2022.

CAPÍTULO II: METODOLOGÍA

La presente investigación es de tipo básica, debido a que busca fortalecer el conocimiento existente y generar aporte en cuanto a los principales conceptos de las variables. Según La OECD (2018), la investigación básica está referido a trabajos que se realizan para la obtención de nuevo conocimiento sin realizar ninguna aplicación o uso.

Presenta enfoque cuantitativo, ya que los datos recogidos son descritos y analizados a través de técnicas numéricas o estadísticas. Según Caballero (2014) en las investigaciones cuantitativas predomina la cantidad y su manejo estadístico con el uso de la matemática.

El diseño utilizado en el desarrollo de la investigación es no experimental. Según Hernández et al. (2010), esta investigación consiste en realizar estudios sin manipular deliberadamente a las variables, por lo que los hechos o fenómenos son observados en su estado natural.

Es de nivel explicativo ya que su propósito es explicar el efecto que presenta en Régimen Mype Tributario en la recaudación del impuesto a la renta. Arias (2012) señala que la investigación explicativa se encarga de buscar el porqué de los hechos En este sentido, los estudios explicativos pueden ocuparse tanto de la determinación de las causas (investigación post facto), como de los efectos.

La población de la investigación está conformada por los reportes de recaudación tributaria de Perú con respecto a los regímenes tributarios, según datos estadísticos de acceso público.

Se tomó como criterio de exclusión no tomar los datos sobre la recaudación sobre operaciones de comercio exterior considerada como tributos externos y de otras categorías del impuesto a la renta.

La muestra, según Hernández (2004), es un subconjunto de la población. Es un conjunto de elementos que poseen características similares a la población. Para la presente investigación se considera como muestra los reportes de recaudación de impuesto a la renta empresarial por regímenes tributarios desde el año 2017 hasta el 2022. Se utilizó un muestreo no probabilístico por conveniencia.

Para la recolección de datos se empleó la técnica del análisis documental, debido a que la recolección de datos se realizará en base a la revisión de los reportes de recaudación y diversas fuentes de datos sobre ingresos tributarios. El instrumento utilizado se refiere a la ficha de análisis documental, la cual se elaboró con el fin de recoger los datos requeridos para el cumplimiento de los objetivos específicos de la presente investigación.

Se aplicó el siguiente procedimiento: se realizó una revisión exhaustiva en diversas bases de datos, sobre investigaciones de diversos autores sobre el tema, así como la búsqueda de un marco conceptual con las principales definiciones de las variables y términos de uso en la temática seleccionada. Además, se extrajo reportes detallados de la recaudación tributaria para ser analizados y procesar la información de tal manera que refleje datos exactos según los indicadores de estudio. Se utilizó el método deductivo para poder establecer las ideas resultantes de la investigación y determinar la discusión y conclusiones según los datos procesados.

En relación con los aspectos éticos, esta investigación respeta la autoría de los autores por lo que se citó correctamente y de manera responsable a las fuentes utilizadas en el desarrollo. Por tratarse de información pública, no existió dificultad para la divulgación o reserva de datos. Además, se contó con la validación de instrumentos por parte de expertos para asegurar la confiabilidad en cuanto a su pertinencia y aplicabilidad.

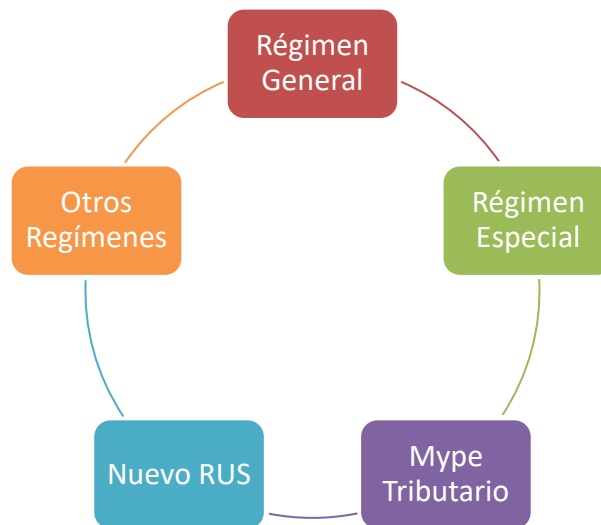
CAPÍTULO III: RESULTADOS

Para el desarrollo del presente capítulo se tomaron los datos del reporte de Ingresos Recaudados por Tributos Internos, correspondientes a los periodos 2017 al 2022, publicados por la Administración Tributaria (SUNAT). Teniendo en consideración, solo la parte relacionada al Impuesto a la Renta recaudado por rentas empresariales.

Así también, se tuvo en cuenta los reportes de contribuyentes inscritos de acuerdo a Régimen Tributario, de los periodos 2017 al 2022, con la finalidad de conocer la base tributaria de los contribuyentes de Renta Empresarial.

Figura 1

Regímenes Tributarios de la Renta Empresarial



3.1. Análisis de los importes de recaudación del Régimen Mype Tributario desde el 2017 al 2022 de manera comparativa con los demás regímenes tributarios de renta empresarial.

De acuerdo con la información que detalla la SUNAT, se pudo realizar el análisis de la recaudación por Impuesto a la Renta empresarial, correspondiente a regímenes

tributarios tales como Régimen General, Mype Tributario, Régimen Especial y Nuevo RUS.

Tabla 1

Impuesto a la Renta recaudado por Regímenes Tributario 2017 – 2022

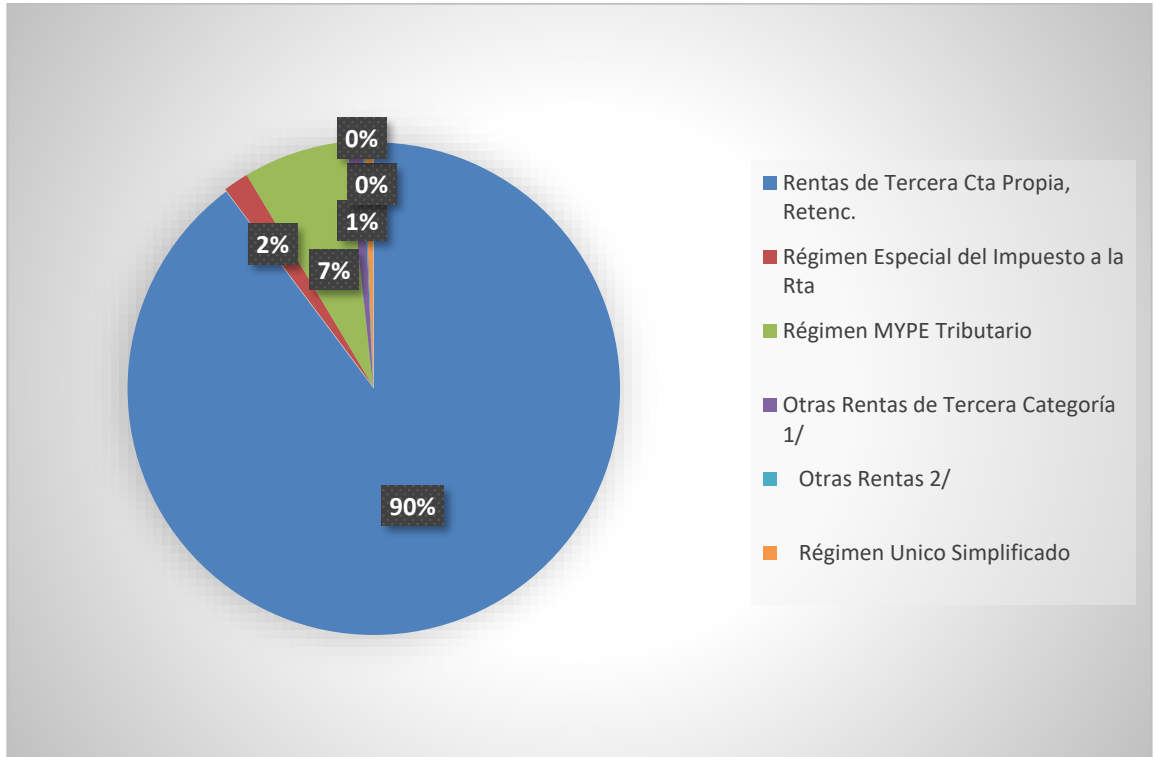
Impuesto a la Renta	2017	2018	2019	2020	2021	2022	TOTAL
Rentas de Tercera Reg. Gal.	15,499.24	17,267.86	17,679.28	13,804.03	22,785.66	29,821.08	116,857.15
Régimen Especial del Impuesto a la Rta	322.85	344.18	353.80	271.00	418.62	458.12	2,168.57
Régimen MYPE Tributario	904.13	1,333.58	1,408.79	1,167.89	1,941.47	2,281.33	9,037.20
Otras Rentas de Tercera Categoría 1/	208.52	223.60	228.82	195.59	221.25	248.09	1,325.88
Otras Rentas 2/	24.10	27.09	28.00	24.26	39.31	41.18	183.93
Régimen Único Simplificado	140.33	133.46	134.55	93.45	108.53	114.14	724.45
TOTAL	17,099.17	19,329.78	19,833.23	15,556.22	25,514.83	32,963.94	130,297.18

Nota: Superintendencia Nacional de Aduanas y de Administración Tributaria (SUNAT).

En la Tabla N 1, se puede observar que el régimen que logra mayor recaudación es el Régimen General con S/ 116,857.15 millones de soles; mientras que, el régimen MYPE tributario se ubica en segundo lugar con el importe de S/ 9,037.20 millones de soles; el Régimen Especial se ubica en tercer lugar y los importes menores lo constituyen otras rentas, tales como Nuevo RUS, el régimen que abarca la Ley de Promoción a la Amazonía, la Ley de Promoción al Sector Agrario, Régimen de Frontera, y Régimen Laboral Agrario, entre otras.

Figura 2

Porcentaje de Impuesto a la Renta Empresarial por Tipo de Contribuyente 2017 – 2022



De acuerdo con la figura 2, se puede observar que la recaudación correspondiente a los contribuyentes del Régimen General, tienen una participación del 90%; mientras que lo restante, se distribuye en un 7% que corresponde al Régimen MYPE tributario, seguido de un 2% por el RER; y el restante lo representa el Nuevo RUS y otros regímenes tributarios.

Figura 3

Ingresos por Rentas de Tercera Cuenta Propia y Retenciones 2017 – 2022

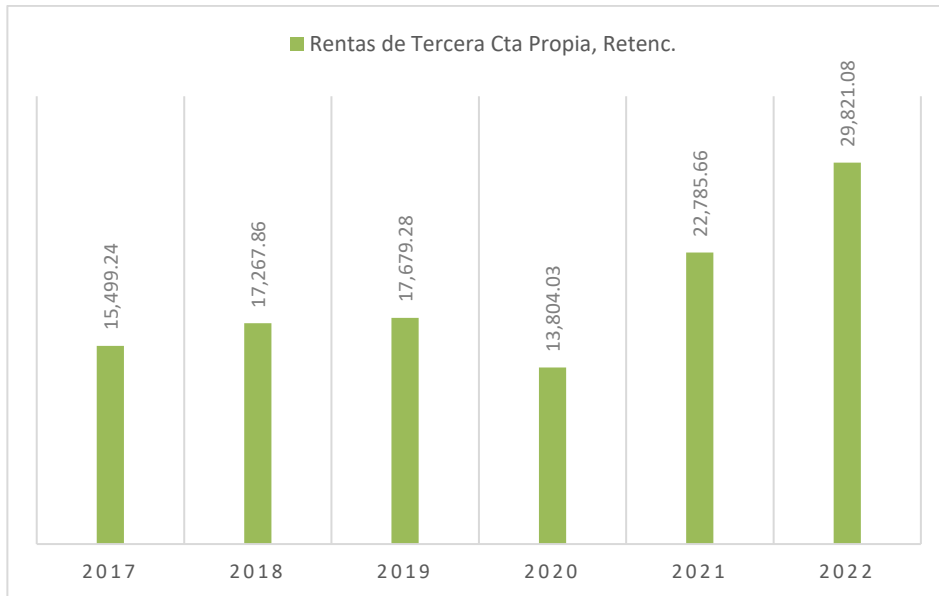


Figura 4

Ingresos por Régimen Especial del Impuesto a la Renta 2017 – 2022

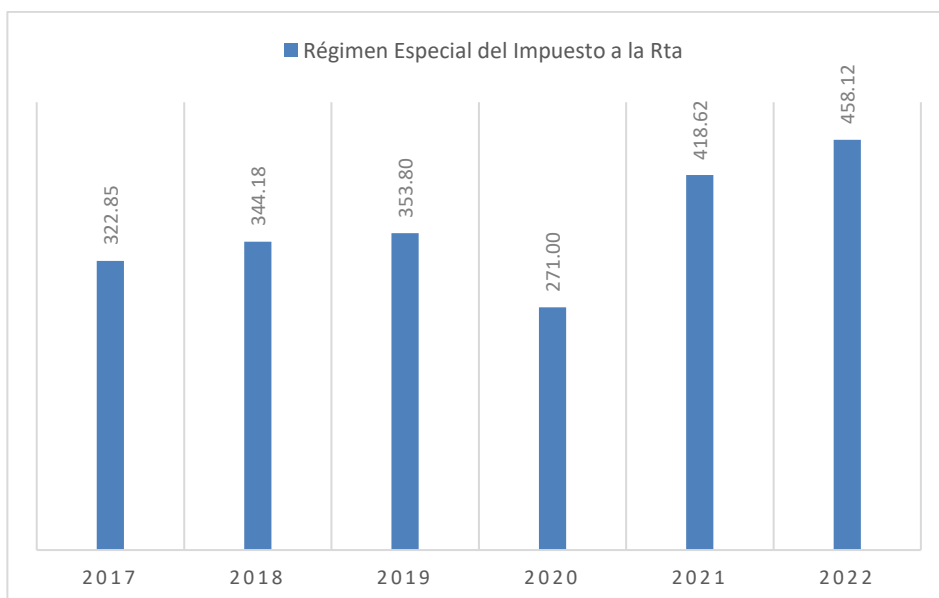


Figura 5

Ingresos por Régimen MYPE Tributario 2017 – 2022

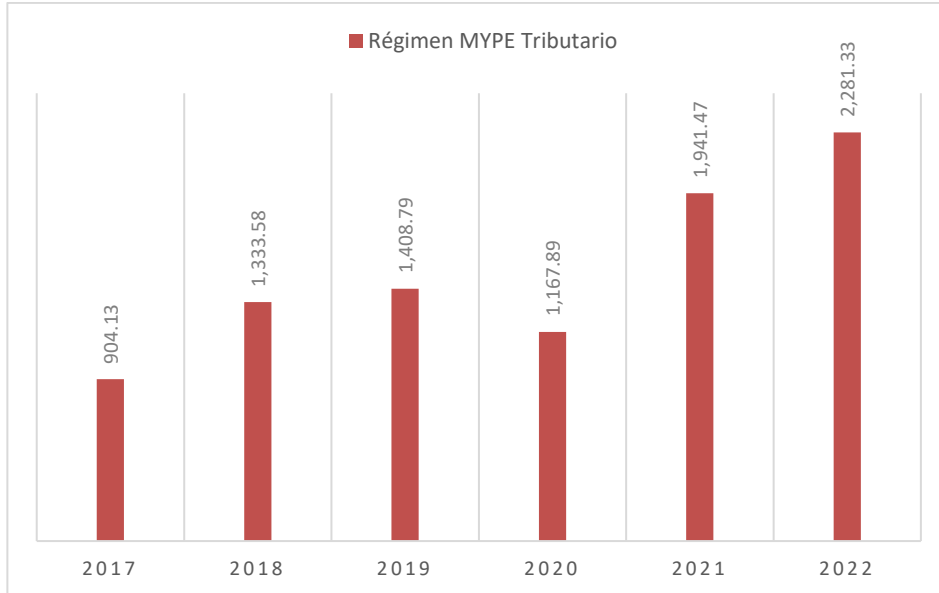
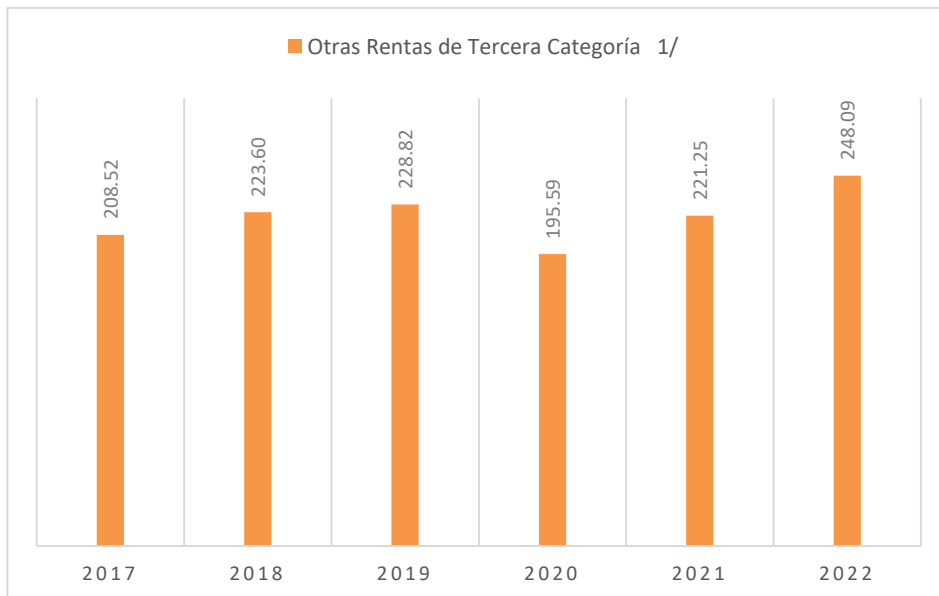


Figura 6

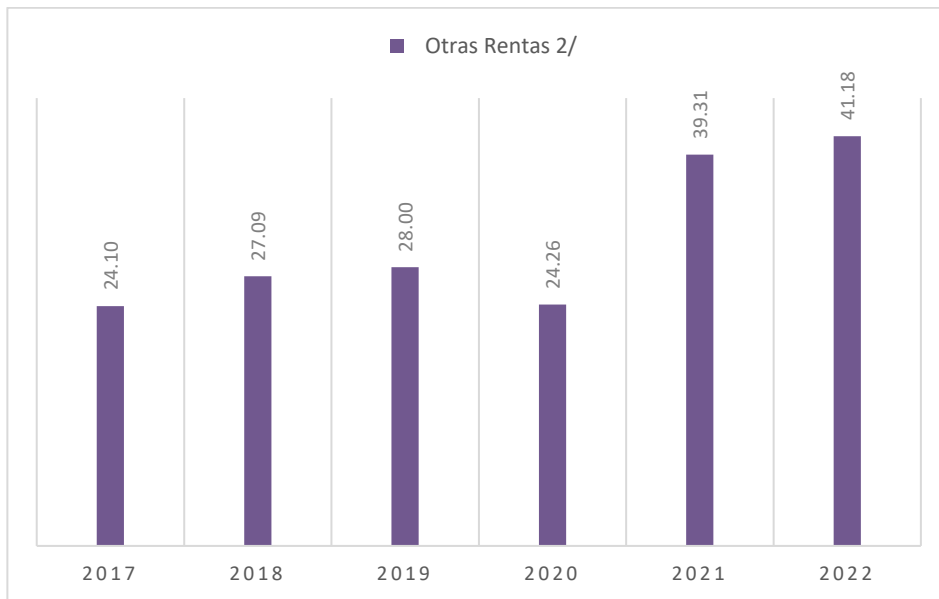
Ingresos por Otras Rentas de Tercera Categoría 2017 – 2022



Nota: Otras Rentas de Tercera Categoría incluyen Ley de Promoción a la Amazonia, Ley de Promoción al Sector Agrario, Régimen de Frontera, y Régimen Laboral Agrario, entre otros.

Figura 7

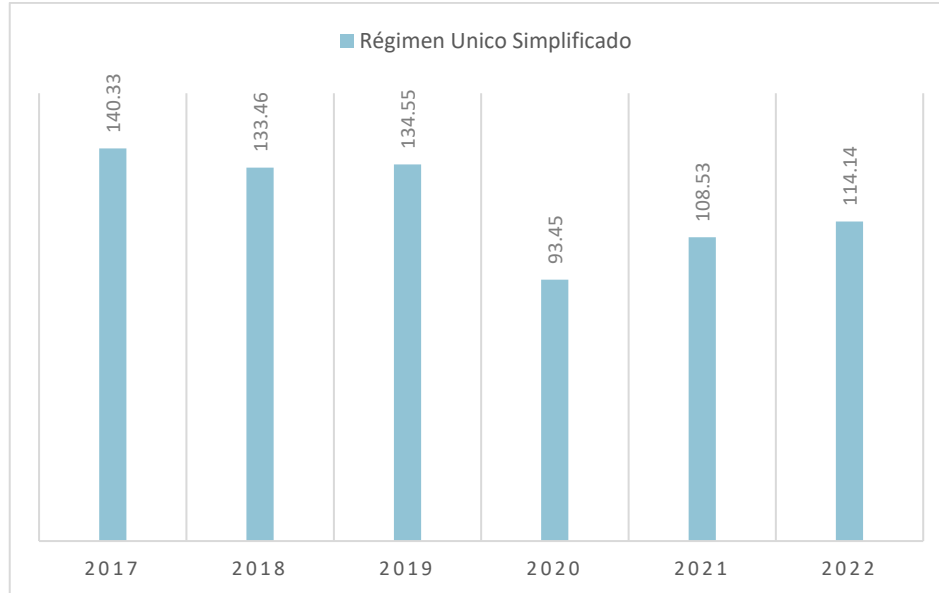
Ingresos por Otras Rentas 2017 – 2022



Nota: Otras Rentas incluye las Rentas retenidas por liquidaciones de compra, rentas por incremento patrimonial no justificado, excedente de devoluciones de oficio, y las rentas de cuenta propia consignadas en el Formulario 150.

Figura 8

Ingresos por Nuevo RUS 2017 – 2022



3.2. Análisis de las variaciones de la base tributaria de los regímenes del impuesto a la renta empresarial desde el 2017 al 2022.

Otro punto importante a considerar en la recaudación de los tributos, es la base de dicha recaudación; es decir, los contribuyentes que están obligados a pagar el Impuesto a la Renta Empresarial, de esta manera se han presentado las siguientes variaciones durante el periodo de análisis:

Tabla 2

Contribuyentes Inscritos según Categoría

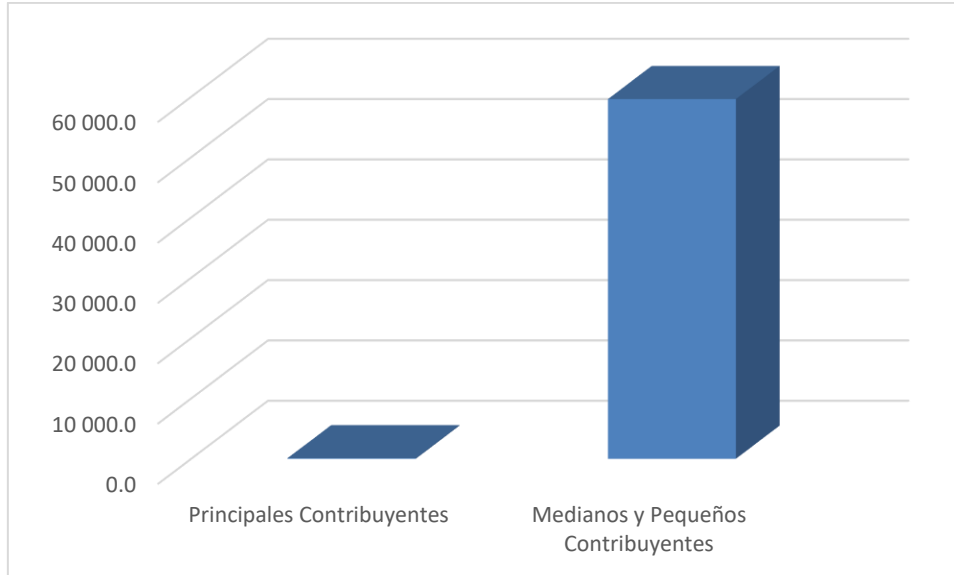
Contribuyentes	2017	2018	2019	2020	2021	2022
Principales Contribuyentes	13.0	14.7	15.9	15.6	15.5	15.4
Medianos y Pequeños Contribuyentes	8 554.1	9 102.7	9 783.7	10 253.9	10 720.8	11 206.2
Total contribuyentes con RUC	8 567.2	9 117.4	9 799.6	10 269.5	10 736.3	11 221.6

Nota: Superintendencia Nacional de Aduanas y de Administración Tributaria (SUNAT).

De acuerdo con la información de SUNAT, se indica que los principales contribuyentes pertenecen al régimen General.

Figura 9

Porcentaje de Contribuyentes por Tamaño 2017 - 2022



De acuerdo con la figura 9, podemos notar que la mayor cantidad de contribuyentes se encuentran en la clasificación de medianos y pequeños contribuyentes (99.85%); mientras que solo la minoría, está ubicado en la clasificación de principales contribuyentes (0.15%).

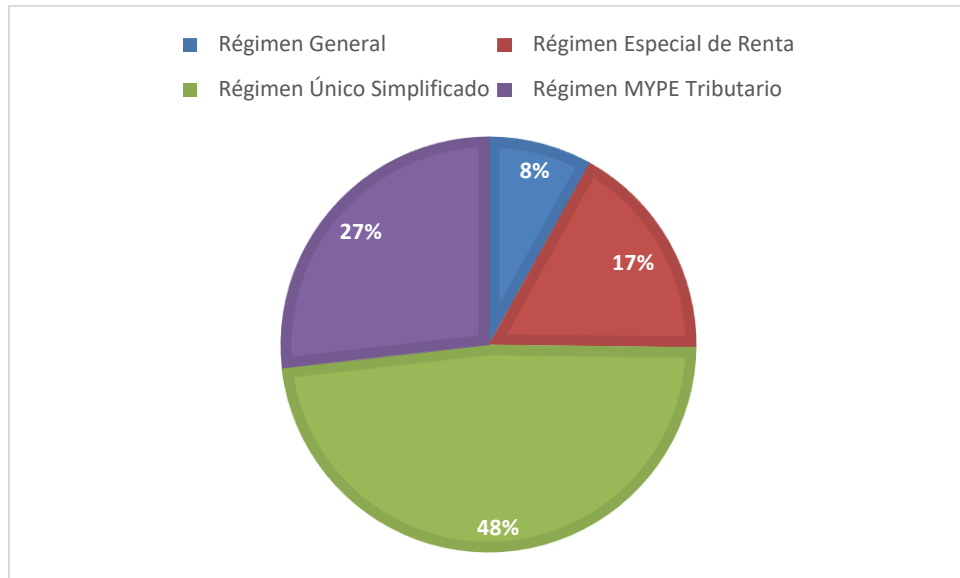
Tabla 3

Contribuyentes de Renta Empresarial 2017 – 2022

Contribuyentes	2017	2018	2019	2020	2021	2022	TOTAL
Régimen General	225.0	217.3	201.6	193.5	215.2	220.8	1 273.4
Régimen Especial de Renta	369.4	393.7	422.5	450.2	504.7	553.3	2 693.8
Régimen Único Simplificado	1 117.0	1 142.9	1 249.3	1 297.4	1 349.9	1 403.1	7 559.7
Régimen MYPE Tributario	474.8	568.6	663.7	743.7	841.2	925.6	4 217.6
Total contribuyentes Rta Empresarial	2 186.3	2 322.4	2 537.1	2 684.8	2 911.1	3 102.9	15 744.5

Figura 10

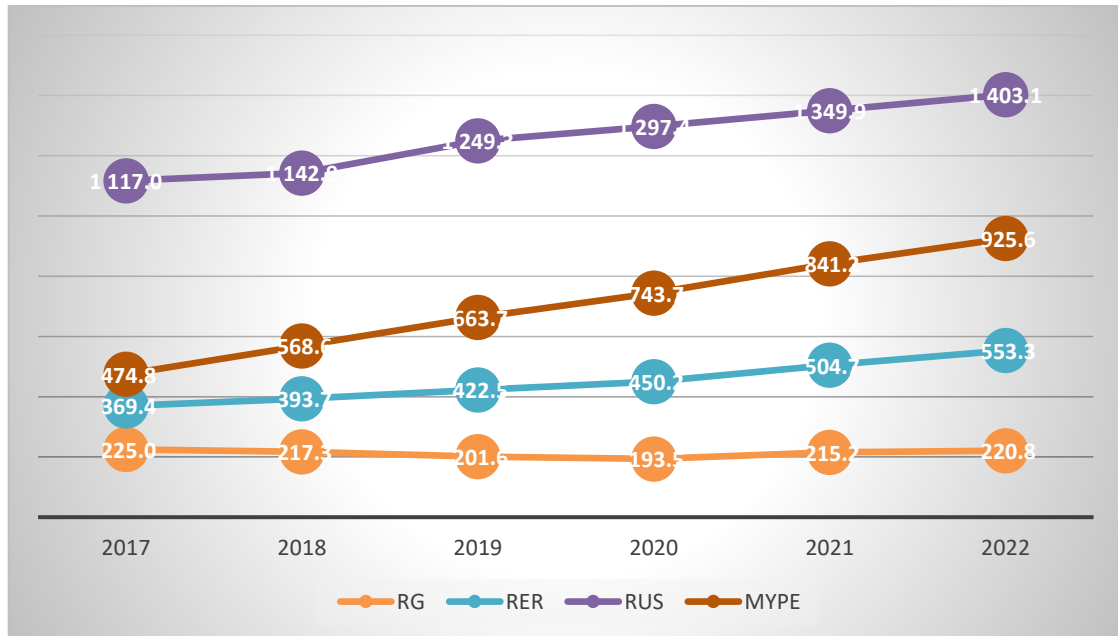
Porcentaje de Contribuyentes por Tipo de Renta Empresarial 2017 – 2022



En la presente figura podemos verificar que dentro de los regímenes tributarios que realizan actividad empresarial, el que cuenta con un mayor porcentaje de contribuyentes es el RUS con el 48% de participación; seguido por el MYPE tributario con el 27% de participación; el RER con el 17% y finalmente el Régimen General con el 8% de participación.

Figura 11

Comportamiento de la Base Tributaria – Periodo 2017-2022



Tal como se puede observar en la figura 10, la base tributaria del Régimen General ha sufrido disminuciones durante los años 2019 y 2020; recuperándose ligeramente en los años 2021 y 2022. En cambio, los otros regímenes se mantienen crecientes durante todo el periodo de análisis, fortaleciéndose año a año.

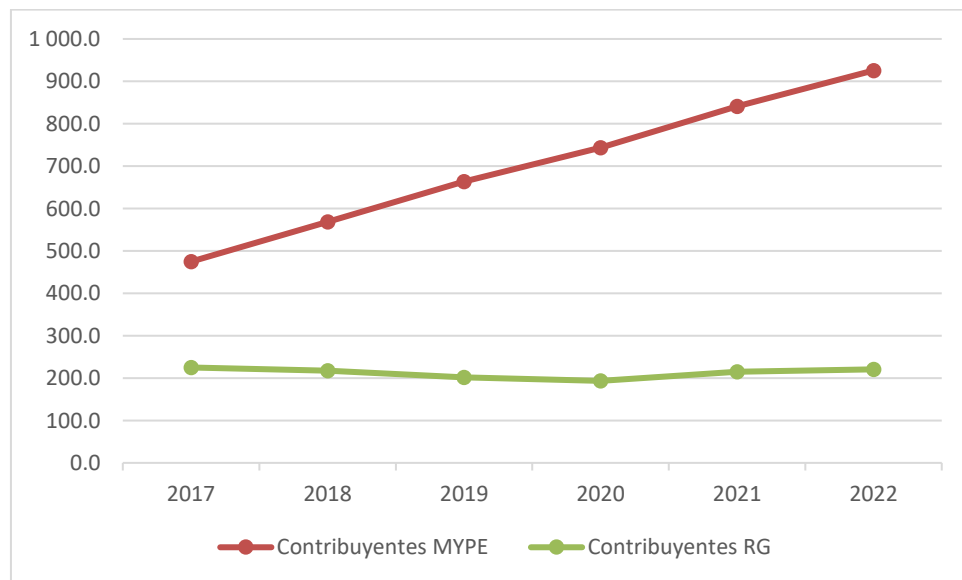
3.3. Determinación de fortalezas y debilidades del Régimen Mype Tributario en base a los importes analizados.

El Régimen MYPE Tributario tiene características propias siendo atractivo para los contribuyentes puesto que la forma de tributar se encuentra directamente relacionada a la ganancia obtenida; permite emitir cualquier comprobante de pago; realizar cualquier actividad y llevar una contabilidad sencilla. Para entender mejor, las fortalezas y

debilidades del régimen, se presenta un comparativo entre este régimen y el Régimen General:

Figura 12

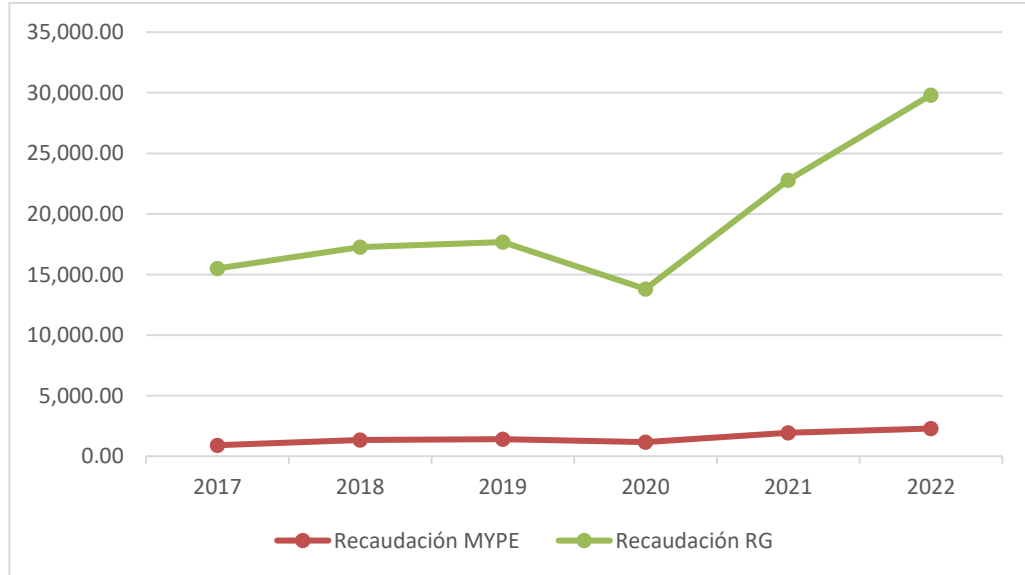
Comparativo de la Base Tributaria – Régimen General y Mype Tributario



Al comparar ambos regímenes, se puede observar la amplia diferencia entre la base de contribuyentes, que en todo el periodo de análisis supera el 50%, mientras que en Mype Tributario la base es más alta, los contribuyentes del Régimen General son mucho menos.

Figura 13

Comparativo de Ingresos por Recaudación – Régimen General y Mype Tributario



El comportamiento de los ingresos recaudados es inverso a la base tributaria, puesto que los contribuyentes del Régimen General aportan una mayor renta que los del régimen Mype Tributario, que la supera en más de 1000% en todos los casos.

Teniendo en consideración el análisis realizado se pudieron identificar fortalezas y debilidades:

Tabla 4

Fortalezas del Régimen MYPE Tributario

FORTALEZAS

- El crecimiento en la recaudación ha sido constante a través de los años del periodo de análisis, teniendo su pico más alto durante el 2022, puesto que supera los 2 millones recaudados en renta.
 - Al evaluar específicamente la renta empresarial (3era categoría), el Régimen MYPE Tributario, representa el 7% del total de la recaudación; encontrándose en 2do lugar, después del Régimen General.
 - Es un régimen atractivo para los contribuyentes, por lo que su base tributaria es más amplia que otros regímenes como el General y Especial.
 - Al evaluar específicamente la renta empresarial (3era categoría), el Régimen MYPE Tributario, se encuentra en el 2do lugar entre los regímenes con mayor cantidad de contribuyentes.
-

Tabla 5

Debilidades del Régimen MYPE Tributario

DEBILIDADES

- La creación del Régimen Mype, ha contribuido a la migración de muchos de los contribuyentes ubicados en el Régimen General, afectando a la recaudación del impuesto a la renta por generar menores ingresos para el Estado.
 - La relación entre la recaudación y la base de contribuyentes es baja; es decir, que cuenta con una gran cantidad de contribuyentes pero su aporte no se relaciona proporcionalmente a dicha cantidad.
-

CAPÍTULO IV: DISCUSIÓN Y CONCLUSIONES

4.1. Discusión

El presente trabajo de investigación plantea como objetivo principal conocer el efecto del régimen MYPE Tributario en la recaudación del impuesto a la renta en un periodo de tiempo que se ha considerado desde el año 2017 hasta el 2022; para ello, se recurrió a la información disponible en la página de la Administración Tributaria (SUNAT) donde se pudo verificar el detalle de la recaudación por tributos internos; así como la cantidad de contribuyentes inscritos en el RUC que están obligados a pagar el impuesto a la renta en sus diversas categorías y de acuerdo a sus regímenes.

Entre las ventajas de la investigación se puede mencionar el acceso a la información que se encontraba disponible públicamente, permitiendo a las autoras a verificar la data sin prolongados tiempos de espera; sin embargo, la dificultad se presentó para interpretar la data de SUNAT debido a las clasificaciones que utiliza para los contribuyentes y los tipos de renta, debiendo recurrir a la literatura para profundizar en el tema y realizar un adecuado análisis.

En el desarrollo del primer objetivo específico, que se refiere al análisis de los importes de recaudación del Régimen Mype Tributario desde el 2017 al 2022 de manera comparativa con los demás regímenes tributarios de renta empresarial; se pudo verificar que el aporte de este régimen es poco relevante en comparación con el régimen general. Esto coincide con la investigación de García (2018), quien llegó a la conclusión que la recaudación del impuesto a la renta no se ha beneficiado con la creación del Régimen MYPE

tributario, incluso se ha reducido debido a la migración de muchos contribuyentes del régimen general a este nuevo modelo tributario.

Al realizar el análisis de las variaciones de la base tributaria de los regímenes del impuesto a la renta empresarial desde el 2017 al 2022, se pudo verificar que el régimen Mype Tributario tiene un comportamiento creciente año a año; es decir, que el número de contribuyentes incluidos en este régimen ha venido incrementando en un promedio de 14.34% durante el período. Esto coincide con el trabajo de Surco Cruz (2017), quien evidencia en su investigación que el régimen Mype, ha permitido un incremento significativo en la base de contribuyentes; específicamente para el rubro de Otros servicios.

Finalmente, cuando determinamos las fortalezas del Régimen Mype Tributario en base a los importes analizados, se puede mencionar que la recaudación se ha mantenido constante durante el periodo de análisis; con una ligera caída en el periodo 2020 debido a la pandemia; además que, es un régimen atractivo para los contribuyentes al tener una menor tasa para el pago del impuesto. Esto es similar a la investigación de Fetiva (2021), que considera que el Régimen de Tributación SIMPLE, implementado para las mypes colombianas, representa un beneficio para las empresas, al tener una reducción de la carga administrativa que permite menores costos administrativos y que repercute en una mejor situación económica de las pymes; trayendo consigo una ampliación de la base tributaria.

Por otro lado, las debilidades detectadas tienen que ver con que la gran cantidad de contribuyentes afiliados al RMT, realizan un aporte bajo en comparación con otros regímenes tributarios. También la migración de empresas del Régimen General al RMT, con la finalidad de reducir sus costos tributarios. Este planteamiento también lo considera Rosas

(2018), quien indica que las Mypes son empresas que aportan poco a la base tributaria, analizando que los costos para formalizar a las mypes representan un 10% de sus ventas, de tal forma que se establece como alternativa de solución la simplificación de los trámites tributarios para promover la inscripción de nuevos contribuyentes. El análisis de los resultados permite concluir que no se están alcanzando los objetivos trazados acerca de este régimen.

4.2. Conclusiones

- El régimen Mype Tributario no tiene un efecto significativo en la recaudación del Impuesto a la Renta en el Perú, durante el periodo 2017 al 2022, ya que solo representa el 3% de los ingresos por tributos percibidos por SUNAT.
- El importe de recaudación del Régimen Mype tributario a nivel general se ubica en el 6to lugar con un total de S/ 9,037.20 millones de soles; mientras que a nivel de renta empresarial se ubica en el segundo lugar representando el 7% del total, mostrando que su aporte es bajo en comparación con otros regímenes tributarios existentes.
- La base de contribuyentes que forman parte del RMT es amplia, puesto que representa el 27% del total de empresas que tributan renta de 3era Categoría, ocupando el segundo lugar y solo siendo superado por el RUS que tiene un porcentaje de participación del 48% de contribuyentes.
- El RMT es un régimen atractivo para los contribuyentes por los beneficios que ofrece; sin embargo, su participación en los ingresos por Impuesto a la Renta no

tiene una relación proporcional positiva, debido a que la base de contribuyentes es amplia pero el nivel de recaudación es bajo para dicha cantidad.

REFERENCIAS

- Allan, C. (2018). *La teoría de la tributación*. Buenos Aires, Argentina. Ed. Alianza.
- Arias, F. (2012). *El proyecto de Investigación, introducción a la metodología científica*. Editorial Episteme. 6ta edición.
- Asqui Valladares, M. (2022). Regímenes tributarios en Latinoamérica y su relación con el RISE, RIM y RIMPE de Ecuador. *Enfoques*. Revista de Investigación en Ciencias de la Administración. N°24. Vol. 6. pp. 363-380.
<http://doi.org/10.33996/revistaenfoques.v6i24.148>
- Baca Campodónico, J. (2019), *La informalidad laboral y los regímenes tributarios RER y RUS*, Expreso (Lima), 18 de agosto de 2019 www.expreso.com.pe.
- Baptiste Carpentier, J., Gonzales, I., Hanni, M. y Pérez Benítez, N. (2021). Panorama fiscal de américa latina y el caribe. CEPAL.
https://repositorio.cepal.org/bitstream/handle/11362/46808/1/S2100170_es.pdf
- Bembibre, C. (07 de Febrero de 2011). *Recaudación Fiscal*.
<https://www.definicionabc.com/?s=Recaudaci%C3%B3n%20Fiscal>
- Bergman, M. (2007). La administración y el cumplimiento tributario. Algunas lecciones a partir de una simulación. *Revista del Instituto de Estudios Tributarios, Aduaneros y de los Recursos de la Seguridad Social*.
- Caballero, A. (2014). *Metodología integral innovadora para planes y tesis*. México, D.F.: Cengage Learning.

CEPAL (2016). *Tributación para un crecimiento inclusivo*. Naciones Unidas. LC/L.4159 • Marzo de 2016 • 16-00238

COMEXPERÚ (2021). *Las micro y pequeñas empresas en el Perú. Resultados en 2021. Informe anual de diagnóstico y evaluación acerca de la actividad empresarial de las micro y pequeñas empresas en el Perú y los determinantes de su capacidad formal.*

Fetiva Castro, J. (2021). *Aproximación al impacto financiero que tendría para las Pymes colombianas adherirse al régimen de tributación SIMPLE*. [Tesis de Maestría, Universidad Nacional de Colombia]

García, G. (2018). *El régimen Mype Tributario del impuesto a la Renta y su incidencia en la Recaudación tributaria del Impuesto a la Renta de Tercera Categoría en el Perú, 2017*. [Tesis de maestría, Universidad Católica Los Ángeles, Perú]

Gestión (2018). ¿Cuáles son los regímenes tributarios y en qué se diferencian? Sección Tu dinero.

<https://gestion.pe/tu-dinero/regimenes-tributarios-diferencias-pagar-impuestos-empresas-peru-nnda-nnlt-250529-noticia/>

Gómez, J., Jiménez, J., & Martner, R. . (2017). *Consensos y conflictos en la política tributaria de América Latina*. CEPAL Naciones Unidas.

<https://www.cepal.org/es/publicaciones/41048-consensos-conflictos-la-politicatributaria-america-latina>

Gyamfi, A. y Gnonsio, A. (2021). State legitimacy and tax compliance among small and medium scale enterprises: a case study of Dodowa district, Ghana. *Journal of Financial Crime* Vol. 28 No. 3, 2021. pp. 858-869.

<https://doi.org/10.1108/JFC-09-2020-0195>

Gutiérrez, N.; Vite, H. y Feijoó, E. (2019). Incidencia de los beneficios tributarios en el sector microempresarial de la provincia de El Oro (Ecuador). *Espacios*. Vol. 40. N° 18. P.14.

Hernández Sampieri, R., Fernández Collado, C. y Baptista Lucio, M. (2014). *Metodología de la investigación* (6° ed.). México: McGraw Hill - Interamericana Editores S.A. de C.V. ISBN | DOI: 978-1-4562-2396-0.

Ibañez, K. y Reyes, L. (2019). *Régimen Mype Tributario y su influencia en la Recaudación Fiscal del Departamenteo de La Libertad, 2019* [Tesis para titulación, Universidad Privada del Norte, Trujillo - Perú]

Marchese, M. 2021. *Regímenes tributarios preferenciales para la MIPYME:: Aspectos operativos, pruebas de impacto y lecciones en materia de políticas publicas*, Documento de trabajo de la OIT 33 (Ginebra, OIT).

Martínez Aberga, W. A. (2021). Impacto de la reforma del impuesto a la renta MYPE para el crecimiento de la micro y pequeña empresa en el distrito de los Olivos 2017. *Revista Publicando*, 8(29), 102-112. <https://doi.org/10.51528/rp.vol8.id2192>

Miranda, M. (2021). La tributación de pequeños contribuyentes en el Régimen Tributario en la República de Panamá. *Revista Saberes*. Vol. 5. pp. 282-299.

Montoro, C. (S/F). Mitos y Verdades del nuevo Régimen MYPE Tributario. Consejo Fiscal Portal Transparencia. Artículo de Opinión.

<https://cf.gob.pe/comunicacion/mitos-y-verdades-del-nuevo-regimen-mype-tributario-rmt/>

- Moreira, A. (2019). Análisis Comparativo de los Regímenes Especiales de Tributación para Mipymes en la Unión Europea y en América Latina. Casos de España, Chile y Argentina. *Revista Consejo*. 21° Simposio sobre Legislación Tributaria Argentina.
- OECD. (2018). Manual de Frascati 2015. <https://doi.org/10.1787/9789264310681-es>
- Organización para la Cooperación y el Desarrollo Económico (2019). Índice de políticas PYME: América latina y el caribe 2019 políticas para pymes competitivas en la alianza del pacífico y países participantes de américa del sur. OCDE <https://www.oecd.org/latin-america/Indice-Políticas-PYME-LAC-Mensajes-Principales.pdf>
- Prestamype (s.f.). ¿Qué es el Régimen Mype Tributario?. <https://www.prestamype.com/articulos/que-es-el-regimen-mype-tributario>
- Rosas Cuellar, J. S. (2019). Los regímenes tributarios para MYPES, análisis y perspectivas. *Revista Lidera*, (14), 65-71. <https://revistas.pucp.edu.pe/index.php/revistalidera/article/view/23652>
- Shatan, R.; Benítez, J.; Coelho, I. y Madariaga, J. (2019). Régimen Tributario para Contribuyentes Menores y Zonas Económicas Especiales. *Informe Técnico. Fondo Monetario Internacional*. Informe de país N° 22/35
- Surco Cruz, G. (2021). *Régimen Mype Tributario y su impacto en la recaudación por rentas de tercera categoría en el Perú 2017*. [Tesis de maestría, Universidad Nacional de San Antonio Abad del Cusco]
- Tregear, M. (2020). Análisis de una política tributaria para impulsar la acumulación en las pyme mexicanas, 2004-2018. *Análisis Económico*. Vol XXXVI. N° 92. pp. 109-126.

<https://doi.org/10.24275/uam/azc/dcsh/ae/2021v36n92/Tregear>

Varona Alabern, J. E. (2004). 25 years of regional financing. Universidad de Cantabria.

<https://www.editorialuc.es/libro/25-anos-de-financiacion-autonomica>

Yancha Villacis, M. M., y Urrutia Guevara, J. A. (2021). Efectos tributarios del cambio de régimen de microempresas. *Revista Universidad y Sociedad*, 13(S1), 416-423

ANEXOS

ANEXO N° 1. MATRIZ DE CATEGORIZACIÓN

EL REGIMEN MYPE TRIBUTARIO Y SU EFECTO EN LA RECAUDACION DE IMPUESTO A LA RENTA EN EL PERU AL 2022

VARIABLE	DEFINICION CONCEPTUAL	DEFINICION OPERACIONAL	DIMENSIONES	INDICADORES	ESCALAS
Régimen MYPE Tributario	Es un régimen creado para las micro y pequeñas empresas con el objetivo de promover la formalización mediante requisitos más sencillos para un mejor cumplimiento de las obligaciones tributarias (Prestamype, s/f).	Su objetivo es simplificar los procesos del contribuyente, para facilitar sus aportes y lograr su permanencia en el largo plazo.	Base Tributaria	Cantidad de Contribuyentes	Nominal
			Ingresos Tributarios	Cantidad de Ingresos Tributarios	Nominal
La recaudación de Impuesto a la Renta	Es el acto que desarrolla un Estado o gobierno, con el objetivo de recaudar ingresos que serán destinados en distintas actividades inherentes al ejercicio de sus funciones.	La recaudación se realiza de acuerdo a diferentes categorías de contribuyentes, siendo el órgano encargado de este proceso la SUNAT.	Regímenes Tributarios	Ingresos Tributarios y Base de Contribuyentes del Régimen General	Nominal
				Ingresos Tributarios y Base de Contribuyentes del RER	Nominal
				Ingresos Tributarios y Base de Contribuyentes del Nuevo RUS	Nominal
				Ingresos Tributarios y Base de Contribuyentes de Otros Regímenes	Nominal

ANEXO N° 2. MATRIZ DE CONSISTENCIA

PROBLEMA	OBJETIVOS	VARIABLES	METODOLOGÍA	POBLACIÓN
¿Cuál es el efecto del régimen Mype Tributario en la recaudación del impuesto a la renta en el Perú al año 2022?	<p>OBJETIVO GENERAL: Determinar el efecto del régimen Mype Tributario en la recaudación del impuesto a la renta en el Perú al año 2022.</p>	<p>VARIABLE INDEPENDIENTE:</p> <p>El Régimen Mype Tributario</p>	<p>Enfoque de Investigación: Cuantitativo</p> <p>Tipo de Investigación: Básica</p> <p>Diseño de Investigación: No Experimental</p> <p>Técnica: Análisis Documental</p> <p>Instrumento: Ficha de Análisis Documental</p>	<p>POBLACIÓN:</p> <p>Reportes de recaudación tributaria de Perú con respecto a los regímenes tributarios</p> <p>MUESTRA:</p> <p>Reportes de recaudación de impuesto a la renta empresarial por regímenes tributarios desde el año 2017 hasta el 2022</p>
	<p>OBJETIVOS ESPECÍFICOS:</p> <p>-Analizar los importes de recaudación del Régimen Mype Tributario desde el 2017 al 2022 de manera comparativa con los demás regímenes tributarios de renta empresarial.</p> <p>-Análizar las variaciones de la base tributaria de los regímenes del impuesto a la renta empresarial desde el 2017 al 2022.</p> <p>-Determinar fortalezas y debilidades del Régimen Mype Tributario en base a los importes analizados.</p>	<p>VARIABLE DEPENDIENTE:</p> <p>La recaudación del Impuesto a la Renta</p>		

**ANEXO N° 3. FICHA DE ANALISIS DOCUMENTAL – INGRESOS RECAUDADOS
POR LA SUNAT – RENTAS EMPRESARIALES**

DATOS GENERALES	
TITULO DE LA INVESTIGACION:	"EL REGIMEN MYPE TRIBUTARIO Y SU EFECTO EN LA RECAUDACION DE IMPUESTO A LA RENTA EN EL PERU AL 2022"
NOMBRE DE LA ENTIDAD:	SUNAT
APELLIDOS Y NOMBRES:	Ibañez Contreras, Milagros Fiorella Juárez Julián, Anel Lizeth
AÑO DE EJECUCIÓN DE LA INVESTIGACION:	2023

Impuesto a la Renta	2017	2018	2019	2020	2021	2022	TOTAL
Rentas de Tercera Reg. Gral.	15,499.24	17,267.86	17,679.28	13,804.03	22,785.66	29,821.08	116,857.15
Régimen Especial del Impuesto a la Rta	322.85	344.18	353.80	271.00	418.62	458.12	2,168.57
Régimen MYPE Tributario	904.13	1,333.58	1,408.79	1,167.89	1,941.47	2,281.33	9,037.20
Otras Rentas de Tercera Categoría 1/	208.52	223.60	228.82	195.59	221.25	248.09	1,325.88
Otras Rentas 2/	24.10	27.09	28.00	24.26	39.31	41.18	183.93
Régimen Único Simplificado	140.33	133.46	134.55	93.45	108.53	114.14	724.45
TOTAL	17,099.17	19,329.78	19,833.23	15,556.22	25,514.83	32,963.94	130,297.18

ANEXO N° 4. FICHA DE ANALISIS DOCUMENTAL – CONTRIBUYENTES INSCRITOS SEGÚN RÉGIMEN TRIBUTARIO

DATOS GENERALES	
TITULO DE LA INVESTIGACION:	"EL REGIMEN MYPE TRIBUTARIO Y SU EFECTO EN LA RECAUDACION DE IMPUESTO A LA RENTA EN EL PERU AL 2022"
NOMBRE DE LA ENTIDAD:	SUNAT
APELLIDOS Y NOMBRES:	Ibañez Contreras, Milagros Fiorella Juárez Julián, Anel Lizeth
AÑO DE EJECUCIÓN DE LA INVESTIGACION:	2023

Contribuyentes	2017	2018	2019	2020	2021	2022	TOTAL
Principales Contribuyentes	13.0	14.7	15.9	15.6	15.5	15.4	90.1
Medianos y Pequeños Contribuyentes	8 554.1	9 102.7	9 783.7	10 253.9	10 720.8	11 206.2	59 621.4
Régimen General	212.0	202.6	185.7	177.8	199.8	205.5	1 183.3
Tercera Categoría	202.2	192.3	175.1	166.9	189.4	194.0	1 120.0
Otras rentas de Tercera Categoría 5/	9.7	10.3	10.5	10.9	10.3	11.5	63.2
Régimen Especial de Renta	369.4	393.7	422.5	450.2	504.7	553.3	2 693.8
Régimen Único Simplificado	1 117.0	1 142.9	1 249.3	1 297.4	1 349.9	1 403.1	7 559.7
Régimen MYPE Tributario	474.8	568.6	663.7	743.7	841.2	925.6	4 217.6
Total contribuyentes con RUC	8 567.2	9 117.4	9 799.6	10 269.5	10 736.3	11 221.6	59 711.6

ANEXO N° 5. MATRIZ DE EVALUACIÓN DE EXPERTOS

MATRIZ DE EVALUACIÓN DE EXPERTOS										
Título de la investigación:		EL REGIMEN MYPE TRIBUTARIO Y SU EFECTO EN LA RECAUDACIÓN DE IMPUESTO A LA RENTA EN EL PERU AL 2022								
Línea de investigación:		Desarrollo sostenible y Gestión empresarial								
Eje temático										
Tipo de instrumento (Marcar con X)		Cuestionario		Guía de entrevista		Guía de Observación		Ficha de análisis Documenta I	X	Otro instrumento

Mediante la matriz de evaluación de expertos, Ud. tiene la facultad de evaluar cada una de las preguntas marcando con una "x" en las columnas de SÍ o NO. Asimismo, le exhortamos en la corrección de los ítems, indicando sus observaciones y/o sugerencias, con la finalidad de mejorar la coherencia de las preguntas sobre la variable en


Items	Preguntas	Aprecia		Observaciones
		SÍ	NO	
1	¿El instrumento de medición presenta el diseño adecuado?	X		
2	¿El instrumento de recolección de datos tiene relación con el título de la investigación?	X		
3	¿En el instrumento de recolección de datos se mencionan las variables de investigación?	X		
4	¿El instrumento de recolección de datos facilitará el logro de los objetivos de la investigación?	X		
5	¿El instrumento de recolección de datos se relaciona con las variables de estudio?	X		
6	¿El diseño del instrumento de medición facilitará el análisis y procesamiento de datos?	X		
7	¿La redacción de las preguntas o ítems tienen un sentido coherente y no están sesgadas?	X		
8	¿Cada una de las preguntas o ítems del instrumento de medición se relaciona con cada uno de los elementos de los indicadores? (Sólo cuestionario)			No aplica
9	¿Son entendibles las alternativas de respuesta del instrumento de medición?(Sólo cuestionario)			No aplica
10	¿El instrumento de medición es claro, preciso y sencillo de responder para, de esta manera, obtener los datos requeridos?(Sólo cuestionario)			No aplica


Sugerencias:

Nombre completo: Cecilia Elena Phon Núñez
 DNI: 18087422
 Especialidad y Grado: Contadora Pública- Doctora



Firma del Experto

MATRIZ DE EVALUACIÓN DE EXPERTOS					
Título de la investigación:		EL REGIMEN MYPE TRIBUTARIO Y SU EFECTO EN LA RECAUDACION DE IMPUESTO A LA RENTA EN EL PERU AL 2022			
Línea de investigación:		Desarrollo sostenible y gestión empresarial			
Eje temático					
Tipo de instrumento (Marcar con X)	Cuestionario	Guía de entrevista	Guía de Observación	Ficha de análisis documental	x
Mediante la matriz de evaluación de expertos, Ud. tiene la facultad de evaluar cada una de las preguntas marcando con una "x" en las columnas de SÍ o NO. Asimismo, le exhortamos en la corrección de los ítems, indicando sus observaciones y/o sugerencias, con la finalidad de mejorar la coherencia de las preguntas sobre la variable en estudio.					
Ítems	Preguntas	Aprecia		Observaciones	
		SÍ	NO		
1	¿El instrumento de medición presenta el diseño adecuado?	X			
2	¿El instrumento de recolección de datos tiene relación con el título de la investigación?	X			
3	¿En el instrumento de recolección de datos se mencionan las variables de investigación?	X			
4	¿El instrumento de recolección de datos facilitará el logro de los objetivos de la investigación?	X			
5	¿El instrumento de recolección de datos se relaciona con las variables de estudio?	X			
6	¿El diseño del instrumento de medición facilitará el análisis y procesamiento de datos?	X			
7	¿La redacción de las preguntas o ítems tienen un sentido coherente y no están sesgadas?	X			
8	¿Cada una de las preguntas o ítems del instrumento de medición se relaciona con cada uno de los elementos de los indicadores? (Sólo cuestionario)	X			
9	¿Son entendibles las alternativas de respuesta del instrumento de medición? (Sólo cuestionario)	X			
11	¿El instrumento de medición es claro, preciso y sencillo de responder para, de esta manera, obtener los datos requeridos? (sólo cuestionario)	X			
Sugerencias:					
<p>Nombre completo: Rossana Magally Cancino Olivera DNI: 17818053 Especialidad y Grado: Contadora Pública – Dra en Administración</p>					
<p style="text-align: right;">  Firma del Experto </p>					

MATRIZ DE EVALUACIÓN DE EXPERTOS						
Título de la investigación:		EL REGIMEN MYPE TRIBUTARIO Y SU EFECTO EN LA RECAUDACION DE IMPUESTO A LA RENTA EN EL PERU AL 2022				
Línea de investigación:		Desarrollo sostenible y gestión empresarial				
Eje temático						
Tipo de instrumento (Marcar con X)	Cuestionario		Guía de entrevista		Guía de Observación	Ficha de análisis documental x
<p>Mediante la matriz de evaluación de expertos, Ud. tiene la facultad de evaluar cada una de las preguntas marcando con una "x" en las columnas de SÍ o NO. Asimismo, le exhortamos en la corrección de los ítems, indicando sus observaciones y/o sugerencias, con la finalidad de mejorar la coherencia de las preguntas sobre la variable en estudio.</p>						
Ítems	Preguntas	Aprecia		Observaciones		
		SÍ	NO			
1	¿El instrumento de medición presenta el diseño adecuado?	X				
2	¿El instrumento de recolección de datos tiene relación con el título de la investigación?	X				
3	¿En el instrumento de recolección de datos se mencionan las variables de investigación?	X				
4	¿El instrumento de recolección de datos facilitará el logro de los objetivos de la investigación?	X				
5	¿El instrumento de recolección de datos se relaciona con las variables de estudio?	X				
6	¿El diseño del instrumento de medición facilitará el análisis y procesamiento de datos?	X				
7	¿La redacción de las preguntas o ítems tienen un sentido coherente y no están sesgadas?	X				
8	¿Cada una de las preguntas o ítems del instrumento de medición se relaciona con cada uno de los elementos de los indicadores? (Sólo cuestionario)	X				
9	¿Son entendibles las alternativas de respuesta del instrumento de medición? (Sólo cuestionario)	X				
11	¿El instrumento de medición es claro, preciso y sencillo de responder para, de esta manera, obtener los datos requeridos? (sólo cuestionario)	X				
Sugerencias:						
<p>Nombre completo: Pamela Maidolly Torres Moya DNI: 42514240 Especialidad y Grado: Magister en Docencia Universitaria</p>						 Firma del Experto