



FACULTAD DE NEGOCIOS

CARRERA DE CONTABILIDAD Y FINANZAS

“IMPLEMENTACIÓN DE UN SOFTWARE CONTABLE POR EL CAMBIO DE RÉGIMEN TRIBUTARIO Y SU INCIDENCIA EN LA INFORMACIÓN CONTABLE DE LA EMPRESA CREACIONES HAYPA S.R.L., LIMA, AÑO 2018”

Tesis para optar el título profesional de:

Contador Público

AUTORES:

Castañeda Pillaca Keila Briset
Vásquez Sánchez Juniors Cesar

ASESOR:

Peña Oxolón Cesar

Lima – Perú

2018

APROBACIÓN DE LA TESIS

El asesor y los miembros del jurado evaluador asignados, **APRUEBAN** la tesis desarrollada por los Bachilleres **Keila Briset Castañeda Pillaca** y **Juniors Cesar Vásquez Sánchez**, denominada:

“IMPLEMENTACION DE UN SOFTWARE CONTABLE POR EL CAMBIO DE REGIMEN TIBUTARIO Y SU INCIDENCIA EN LA INFORMACION CONTABLE DE LA EMPRESA CREACIONES HAYPA S.R.L., LIMA, LIMA, AÑO 2018”

CPC. Peña Oxolón, Cesar

ASESOR

CPC.

**JURADO
PRESIDENTE**

CPC.

JURADO

CPC.

JURADO

DEDICATORIA

A Dios, por darnos salud y sabiduría para culminar la carrera.

A nuestros padres por su apoyo incondicional y la fe con la que esperaron a que culminara este proceso.

A nuestros docentes por sus sabios consejos y enseñanzas.

AGRADECIMIENTO

A Dios por permitirnos culminar el presente anhelo.

A la Universidad Privada del Norte, en especial a la Facultad de Contabilidad y Finanzas por formarnos profesionalmente.

A nuestros padres y familia quienes a lo largo de toda nuestra vida nos han apoyado y motivado a nuestra formación académica.

A nuestro asesor, por guiarnos y asesorarnos durante todo el tiempo de esta investigación e hizo posible concluir esta tesis.

ÍNDICE DE CONTENIDOS

DEDICATORIA.....	II
AGRADECIMIENTO.....	III
ÍNDICE DE CONTENIDOS.....	IV
PRESENTACIÓN.....	IX
RESUMEN	X
ABSTRACT.....	XI
CAPÍTULO 1. INTRODUCCIÓN.....	14
1.1. REALIDAD PROBLEMÁTICA.....	14
1.2.1 PROBLEMA PRINCIPAL.....	16
1.2.1 PROBLEMAS ESPECÍFICOS.....	16
1.3. JUSTIFICACIÓN.....	16
1.4. LIMITACIONES.....	17
1.5.1. OBJETIVO PRINCIPAL.....	17
1.5.2. OBJETIVOS ESPECÍFICOS.....	17
CAPÍTULO 2. MARCO TEÓRICO.....	18
ANTECEDENTES.....	18
BASES TEÓRICAS.....	31
2.1.7.3. LA INFORMACIÓN CONTABLE.....	78
2.1.8. SISTEMAS DE INFORMACIÓN CONTABLE.....	81
2.1.9.1. FINALIDAD DE LOS LIBROS DE CONTABILIDAD.....	88
2.1.9.2. IMPORTANCIA DE LOS LIBROS DE CONTABILIDAD.....	89
2.1.9.3. LIBRO CAJA Y BANCOS.....	90
2.1.9.4. LIBRO INVENTARIO Y BALANCE.....	91
2.1.9.5. LIBRO DIARIO.....	92
2.1.9.6. LIBRO MAYOR.....	94
2.1.9.7. REGISTRO DE COMPRA.....	95
2.1.9.8. REGISTRO DE VENTA E INGRESOS.....	98
IMPLEMENTACIÓN.....	105
2.3.3. INFORMACIÓN CONTABLE.....	107
CAPÍTULO 3. HIPÓTESIS.....	108
FORMULACIÓN DE LA HIPÓTESIS.....	108
OPERACIONALIZACIÓN DE VARIABLES.....	109
CAPÍTULO 4. MATERIAL Y METODOS.....	110

TIPO DE DISEÑO DE INVESTIGACIÓN.....	110
MATERIAL DE ESTUDIO	111
TÉCNICAS, INSTRUMENTOS Y PROCEDIMIENTOS.....	112
4.1.8. DE RECOLECCIÓN DE DATOS	112
4.1.9. INSTRUMENTOS.....	113
4.3.3 PROCEDIMIENTOS.....	121
<u>CAPÍTULO 5. DESARROLLO.....</u>	122
ORGANIZACIÓN.....	122
SITUACIÓN DE LA CONTABILIDAD ANTES DEL CAMBIO DE RÉGIMEN TRIBUTARIO	125
PROPUESTAS DE SOFTWARE CONTABLE	125
<u>CAPÍTULO 6. RESULTADOS.....</u>	146
RESULTADOS SOBRE LA ENCUESTA	146
DESARROLLO DE LA ENTREVISTA	152
<u>CAPÍTULO 7. DISCUSIÓN DE RESULTADOS</u>	156
SOBRE LA HIPÓTESIS GENERAL.....	156
SOBRE LAS HIPÓTESIS ESPECIFICAS.....	158
<u>CONCLUSIONES.....</u>	163
SOBRE LA HIPÓTESIS GENERAL.....	163
SOBRE LAS HIPÓTESIS ESPECIFICAS.....	163
<u>RECOMENDACIONES</u>	165
<u>REFERENCIAS BIBLIOGRAFICAS.....</u>	166
<u>ANEXO 1.....</u>	168
<u>ANEXO 2.....</u>	169
<u>ANEXO 3.....</u>	171
<u>ANEXO 4.....</u>	179

INDICE DE TABLAS

Tabla 1 Cuadro de los tipos Regímenes en el Perú.....	42
Tabla 1 Cuadro Comparativo de los Cuatro Regímenes en el Perú según Sunat (2017)	45
Tabla 2 Reglas de Acogimiento para cada Régimen.....	47
Tabla 4 Cuadro de Medios para el Cumplimiento de Obligaciones.....	48
Tabla 3 Cuadro de Tasas de la Renta Anual – RMT.....	54
Tabla 4 Finalidad de los Libros de Contabilidad.....	88
Tabla 5 Importancia de los Libros de Contabilidad.....	89
Tabla 6 Aspecto Tributario y Contable del Libro Caja y Bancos.....	90
Tabla 9 Importancia del Registro de Compras.....	97
Tabla 7 Importancia del Registro de Ventas.....	99
Tabla 11 Operacionalización de Variable Independiente.....	109
Tabla 12 Operacionalización de Variable Dependiente.....	110
Tabla 12 Medición de las respuestas obtenidas en la encuesta sobre la pregunta N°1.....	147
Tabla 13 Medición de las respuestas obtenidas en la encuesta sobre la pregunta N°2.....	148
Tabla 14 Medición de las respuestas obtenidas en la encuesta sobre la pregunta N°3.....	149
Tabla 15 Medición de las respuestas obtenidas en la encuesta sobre la pregunta N°4.....	150
Tabla 16 Medición de las respuestas obtenidas en la encuesta sobre la pregunta N°5.....	151

INDICE DE FIGURAS

Figura 1: Diferenciación entre Regímenes.....	49
Figura2: Reglamento del Decreto Legislativo N° 1269 crea el Régimen MYPE Tributario del Impuesto a la Renta.....	50
Figura 3: Direccionamiento del Régimen Mype Tributario.....	59
Figura 4: Casos de Exclusión de Contribuyentes al RMT.....	60
Figura 5: Modo de Ingreso al RMT.....	60
Figure 6: Tipos de Comprobantes de Pago que se puede Emitir en el RMT.....	61
Figura 7: Rango de Pagos a Cuenta del RMT.....	63
Figura 8: Determinación del Impuesto a la Renta del RMT según acumulación progresiva expresado en UIT.....	63
Figura 9: Beneficios del RMT.....	64
Figura 10: Contribuyentes que pueden Acogerse a la prórroga del IGV Justo del RMT.....	65
Figura 11: Calculo de Ventas Anuales según Régimen Tributario.....	66
Figura 12: Contribuyentes que no pueden acogerse a la prórroga del IGV Justo del RMT.....	67
Figura 13: Prórroga del Pago del IGV.....	68
Figura 14: Acogimiento en la Declaración Vía PDT 621.....	69
Figura 15: Acogimiento en la Declaración Simplificada.....	70
Figura 16: Requisitos para aplazamiento y/o fraccionamiento.....	71
Figura 17: Devolución anticipada del IGV.....	72
Figura 18: Libros Obligatorios para el NRUS.....	100
Figura 19: Libros Obligatorios para el RER.....	101
Figura 20: Libros Obligatorios para Régimen MYPE Tributario.....	102
Figura 21: Libros Obligatorios para Régimen General.....	103
Figura 22: Representación gráfica de la frecuencia (%), con la que se eligió una respuesta acerca de la pregunta N°1.....	147

Figura 23: Representación gráfica de la frecuencia (%), con la que se eligió una respuesta acerca de la pregunta N°2.....	148
Figura 24: Representación gráfica de la frecuencia (%), con la que se eligió una respuesta acerca de la pregunta N°3.....	149
Figura 25: Representación gráfica de la frecuencia (%), con la que se eligió una respuesta acerca de la pregunta N°4.....	150
Figura 26: Representación gráfica de la frecuencia (%), con la que se eligió una respuesta acerca de la pregunta N°5.....	151

PRESENTACIÓN

Señores Miembros del Jurado:

Que de conformidad con los requerimientos estipulados en el reglamento de Grados y Títulos de la Facultad de Ciencias Contables de la Universidad Privada del Norte, se pone a vuestra disposición el presente trabajo titulado: “IMPLEMENTACION DE UN SOFTWARE CONTABLE POR EL CAMBIO DE REGIMEN TIBUTARIO Y SU INCIDENCIA EN LA INFORMACION CONTABLE DE LA EMPRESA CREACIONES HAYPA S.R.L., LIMA, LIMA, AÑO 2018”

En el desarrollo del presente trabajo de investigación se aplica los conocimientos adquiridos durante los años de estudio en esta prestigiosa institución, así como las experiencias de nuestra vida laboral.

Es oportuno expresar nuestro más sincero y profundo agradecimiento a todos los docentes que con su valioso aporte a través de sus sabias enseñanzas y experiencia impartidas en nuestra formación profesional colaboraron desinteresadamente en la culminación de la presente tesis.

Lima, Julio del 2018

Keila Briset Castañeda Pillaca

Bachiller en Contabilidad y Finanzas

Juniors Cesar Vásquez Sánchez

Bachiller en Contabilidad y Finanzas

RESUMEN

El presente trabajo de investigación tiene como propósito implementar un software contable debido al cambio de régimen tributario influenciando en la presentación de la información contable en la empresa Creaciones Haypa S.R.L, de Lima, 2018.

El software contable que se implementará en la empresa Creaciones Haypa S.R.L, presentará una información más elaborada y detallada acorde a las exigencias del régimen tributario perteneciente. La importancia de recomendar un software contable es que con ello se elaborará los balances y reportes que darán a conocer la situación real de la empresa y con ello se procederán a tomar decisiones que asegurarán la rentabilidad de la misma.

Durante la realización de la presente tesis se analiza mediante el estudio de tipo referencial la técnica de la encuesta como diseño cuantificable teniendo como instrumento clave “el cuestionario” y como procedimiento a la entrevista bajo el diseño cualitativo con el propósito de dar a conocer las opiniones de los usuarios del software contable requerido cumpliendo así con las expectativas de la empresa y las exigencias que se demanda en materia tributaria.

Hemos llegado a la conclusión que la implementación de un software elaborado va en función directa al desarrollo de la empresa, para que esto se oriente a los resultados óptimos se requiere así mismo que el área del personal contable sea capacitado siendo el usuario directo de dicho software, generando consigo uno de los objetivos fundamentales que es brindar una información fidedigna y oportuna a la gerencia para una adecuada toma de decisiones.

ABSTRACT

The present work of investigation has as intention implement a countable software due to the change of tributary regime influencing in the presentation of the countable information in the company Creations Haypa S.R.L, of Lima, 2018.

The countable software that will implement in the company Creations Haypa S.R.L, will present a more elaborated and detailed identical information to the requirements of the tributary belonging regime. The importance of recommending a countable software is that with it there will be elaborated the balance sheets and reports that will announce the royal situation of the company and with it they will proceed to take decisions that will assure the profitability of the same one.

During the realization of this thesis the survey technique is analyzed as a quantifiable design using the key instrument "the questionnaire" and as a procedure for the interview under the qualitative design with the purpose of publicizing the opinions. of the users of the required accounting software thus fulfilling the expectations of the company and the demands that are demanded in tributary matter.

We have come to the conclusion that the implementation of an elaborated software goes in direct function to the development of the company, in order that this is orientated to the ideal results there is needed likewise that the area of the countable personnel is qualified being the direct user of the above mentioned software, generating I obtain one of the fundamental aims that is to offer a trustworthy and opportune information to the management for a suitable capture of decisions.

CAPÍTULO 1. INTRODUCCIÓN

1.1. Realidad Problemática

En la actualidad el uso de sistemas informáticos o también llamados software se han convertido en lo esencial y práctico para una empresa ya que los sistemas informáticos están siendo de gran ayuda para muchas entidades porque dan lugar a información más elaborada, están orientados al tratamiento y administración de datos e información, organizados y listos para su uso posterior, generados para cubrir una necesidad o un objetivo dentro de una organización.

A nivel internacional podemos manifestar que la mayoría de las empresas emplea el uso de un software contable para el manejo de su información esto se basa en que a medida que la empresa va creciendo también sus transacciones y procesos van en aumento es así que por la mejora de obtener una información contable rápida y clara, a tiempo oportuno, y enfocada en leyes tributarias según cada país. El adquirir e implementar un software contable dentro de una empresa básicamente se enfoca en el desarrollo que esta va logrando, es así que llegara el momento en el cual se tendrá demasiada información que tendrá que ser almacenada de una manera práctica y ordenada facilitando el trabajo de todas las personas que manejan la información contable dentro de una organización.

Por otro lado, en cada país se maneja diferentes leyes con respecto a lo empresarial, en esta ocasión mencionando básicamente lo tributario, es así que los sistemas informáticos también son adecuados bajo esta perspectiva.

Según Perú Retail actualmente las MYPES son el 96.5% de las empresas que hay en Perú, esto quiere decir que las micro y pequeñas empresas (persona jurídica) han ido aumentando estos últimos tiempos, es así que este crecimiento favorece a gran magnitud al Perú ya que por medio de sunat que es un ente regulador y recaudador de impuestos tributarios, por lo tanto estas MYPES también tendrán la obligación de realizar aportes tributarios de acuerdo a su capacidad y posibilidades como micro y

pequeña empresa, es por eso que viendo la expansión que están teniendo las MYPE en el Perú se creó un nuevo régimen tributario básicamente enfocado a ellos, esto se dio a inicio del año 2017; donde este régimen tributario establece la manera en la que las MYPE pagaran sus impuestos y los niveles de pagos de los mismos. Entonces a partir de enero del año 2017 hay cuatro regímenes tributarios Nuevo Régimen Único Simplificado (NRUS), Régimen Especial de Impuesto a la Renta (RER), Régimen MYPE Tributario (RMT) y Régimen General (RG).

De acuerdo a lo mencionado en el párrafo anterior podemos inferir que como ha ido incrementando las mypes en el Perú se viene la pesadumbre de los dueños o encargados del manejo de las empresas en el tema de cómo sería la mejor forma de llevar la información contable de la empresa ya que estarán supervisados y controlados por SUNAT bajo algún régimen tributario, es decir que deberán tomar la mejor decisión al momento del manejo de la información contable de la empresa.

En esta investigación entra en mención la empresa Creaciones Haypa S.R.L. esta empresa fue creada en el año 1997 siempre bajo el régimen especial tributario, en cuyo régimen solo se presenta el registro de ventas y el registro de compras, en cuestión tributaria solo se realiza las declaraciones mensuales (PDT 621), en este régimen los impuestos que se debe pagar son el IGV con la tasa del 18% del valor de venta y la tasa mensual del impuesto a la renta que viene a ser el 1.5% del total de ventas netas mensuales. La Empresa Creaciones Haypa S.R.L. durante estos últimos años ha crecido satisfactoriamente es por eso que está a la vanguardia de ingresar a un nuevo régimen tributario ya que en el régimen especial tan solo se considera hasta el tope de S/. 525,000 de ingresos netos o adquisiciones, que el valor de sus activos fijos (excepto vehículos y predios) no supere los S/. 126,000 nuevos soles o que no sobrepasen los 10 trabajadores; pasado este tope automáticamente la empresa tendrá que optar por otro régimen tributario; y analizando podemos decir que el régimen que se acomoda más a la Empresa es el Régimen MYPE tributario ya que según lo establecido tributariamente por sunat el tope es hasta 1700 UIT , entonces quiere decir que la empresa está dentro de ese rango, por ende aumentara las obligaciones con sunat, tendrá la obligación de presentar libros contables como libro diario, libro mayor y libro inventario y balances

además de los registros de venta y compras, esto es de acuerdo al rango en el que se encontrara la empresa.

1.2. Formulación del problema

1.2.1. PROBLEMA PRINCIPAL

¿Cómo incide la implementación de un software contable por el cambio de régimen tributario en la presentación de información contable de la empresa Creaciones Haypa S.R.L. en el distrito de lima, año 2018?

1.2.2. PROBLEMAS ESPECÍFICOS

¿Cómo influye el uso de una contabilidad computarizada en la presentación de información contable de los trabajadores del área contable de la empresa Creaciones Haypa S.R.L. en el distrito de Lima, año 2018?

¿De qué manera la aplicación del software Contable repercute en la presentación de información contable de los trabajadores del área contable de la empresa Creaciones Haypa S.R.L. en el distrito de lima, año 2018?

¿Cómo incide el cambio al régimen tributario MYPE en la presentación de información contable de los trabajadores del área contable de la empresa Creaciones Haypa S.R.L. en el distrito de lima, año 2018?

1.3. Justificación

El volumen de ventas de la empresa Creaciones Haypa S.R.L. está en constante crecimiento por ende la empresa debe estar preparada para un nuevo cambio de régimen tributario, es por eso que este trabajo de investigación está elaborado con el fin de recomendar a la empresa que software contable se adecua al rubro de la empresa y las exigencias que demanda el cambio de régimen tributario, entonces la idea es dar propuestas para la compra e implementación de un software, así también analizar cual es la incidencia en la información contable al implementar el software.

Este trabajo de investigación busca realizar mejoras en el proceso contable según el régimen tributario el cual demanda, con respecto a la presentación de libros contables, reportes gerenciales, elaboración de declaraciones mensuales y anuales del impuesto a la renta.

Consideramos que nuestra contribución al dar propuestas es de suma importancia en la evolución de crecimiento de la empresa Creaciones Haypa S.R.L. ya que próximamente la empresa va a necesitar un flujo de datos constantes y precisos para tomar decisiones correctas que les permita hacerles frente a las intensas competencias a las que están sometidas en un ambiente globalizado y así darle rumbo a la entidad para que pueda lograr sus objetivos.

1.4. Limitaciones

Las Limitaciones que encontramos son las siguientes:

- Una limitante al realizar este proyecto de investigación es el tiempo, ya que un trabajo de investigación requiere bastante de ello, nuestros horarios de trabajo hicieron que la recaudación de información respecto al tema fuese restrictiva.
- Conseguir los antecedentes internacionales respecto al cambio de régimen tributario, ya que en el plano internacional no se manejan las mismas leyes o normas tributarias.

1.5. Objetivos

1.5.1. Objetivo Principal

Analizar como incide la implementación de un software contable por el cambio de régimen tributario en la presentación de información contable de la empresa Creaciones Haypa S.R.L en el distrito de lima, año 2018.

1.5.2. Objetivos Específicos

1. Demostrar cómo influye el uso de una contabilidad computarizada en la presentación de información contable de los trabajadores del área contable de la empresa Creaciones Haypa S.R.L. en el distrito de Lima, año 2018.
2. Demostrar de qué manera la aplicación del software Contable repercute en la presentación de información contable de los trabajadores del área contable de la empresa Creaciones Haypa S.R.L. en el distrito de lima, año 2018.

3. Analizar como incide el cambio al régimen tributario MYPE en la presentación de información contable de los trabajadores del área contable de la empresa Creaciones Haypa S.R.L. en el distrito de lima, año 2018.

CAPÍTULO 2. MARCO TEÓRICO

Antecedentes

Hernández Sampieri (2008) señala que en un Marco Referencial Conceptual:

“Es una selección de los aspectos más importantes que describen el estado pasado y actual del conocimiento sobre el problema a investigar. Ello implica exponer y analizar las teorías, las conceptualizaciones y los antecedentes en general, que se consideren válidos para el correcto encuadre del estudio. El marco teórico proporciona una visión de donde se sitúa el planteamiento propuesto dentro del campo de conocimiento en el cual nos moveremos” (Hernández, 2008, P.64).

✓ NACIONALES:

Rojas Zárate, M. P. (2015). Mejora de la gestión de la información contable de los clientes del estudio Huaroto Auditores y Consultores Sociedad Civil mediante la implementación de un software. Universidad Nacional del Centro del Perú. El presente proyecto de tesis titulado: “MEJORA DE LA GESTIÓN DE LA INFORMACIÓN CONTABLE DE LOS CLIENTES DEL ESTUDIO HUAROTO AUDITORES Y CONSULTORES SOCIEDAD CIVIL MEDIANTE LA IMPLEMENTACIÓN DE UN SOFTWARE” según nuestro criterio esta tesis manifiesta la creación de un software contable que permita el procesamiento contable para superar los problemas manifestados principalmente en el tiempo de acceso y disponibilidad de la información para la toma de decisiones, presentación de libros y registros contables solicitados por la SUNAT o fines tributarios. Para la creación del software se utiliza la metodología RUP (Rational Unified Process o Proceso Unificado Rational) simultáneamente con el UML (Unified Modeling Language o Lenguaje Unificado de Modelado). La construcción del aplicativo de software se realiza con el lenguaje de programación C# (C Sharp) que se basa en objetos desarrollados y estandarizados por Microsoft como parte de su plataforma. Para el almacenamiento de

datos se utiliza el gestor de base de datos relacional MySQL en su versión “MySQL Community Edition” que pertenece a Oracle Corporation el cual se caracteriza por su estabilidad. Una vez terminado el desarrollo del software, se implementa en un servidor privado virtual situado en internet, se procede a capacitar a los usuarios encargados de ingresar la información contable de los clientes del estudio los cuales utilizaran el software para el llevado de la contabilidad. Una vez implementado el software se vera un reflejo de mejora en la gestión de la información contable ya que reduce el tiempo de acceso e incrementa la disponibilidad de la información contable de los clientes del Estudio Huaroto Auditores y Consultores Sociedad Civil, debido a que es posible tener acceso a la información desde computadoras que cuenten con el aplicativo instalado y conexión a internet.

Regalado, J. E. (2014). Diseño e implementación de un software contable y su influencia en la gestión de la información empresarial: caso: Empresa Distribuidora Comercial Delgado S.R.L., octubre 2014 (Tesis de pregrado, Universidad Católica Santo Toribio de Mogrovejo, Chiclayo, Perú). El autor de la presente tesis utilizó como herramienta fundamental el programa de computadora Microsoft Excel el cual ayudó con la ejecución y enlaces de datos numéricos; tales como: crear o generar una base de datos del plan contable, proveedores, clientes y del tipo de cambio dólar; generar un esquema de trabajo del sistema contable; generar los formatos de los registros de planilla, compras y ventas con sus respectivos resúmenes para el dar pase al libro diario; sistematizar la hoja de cálculo para los principales libros; automatizar la centralización de los libros auxiliares en el diario general, dar pase al libro mayor, balance de comprobación y estados financieros básicos; todo esto con la finalidad de automatizar los libros contables cuando se requiera. Es así que se logró desarrollar un programa contable en una hoja de cálculo, el cual fue aplicado en una empresa existente, real en un periodo determinado, obteniendo resultados satisfactorios. En nuestra opinión el autor de la presente tesis utilizo una herramienta fundamental (Microsoft Excel), el cual facilitó la generación de una base de datos, logrando la sistematización de los procesos contables de la empresa en el cual se implementó dicho software.

López Diaz, S. F., & Campos Urteaga, R. Del R. (2015). Implementación del sistema contable concar para mejorar la gestión contable en la empresa fierro y concreto Fernández eirl-2015. Universidad Señor de Sipan, Chiclayo, Perú. El Presente tema de investigación Titulado “Implementación del Sistema Contable Concar para Mejorar La Gestión Contable en la Empresa Fierro y Concreto Fernández EIRL, Chiclayo-2015”, establece como objetivo la Implementación del Software Contable CONCAR para mejorar la gestión contable en la Empresa Comercial Fierro y Concreto Fernández E.I.R.L., siendo de gran importancia ya que en los últimos años el uso de los sistemas contables se ha convertido en un soporte necesario y primordial para todas las empresas, porque permitirá optimizar recursos para mejorar el control de los procesos contables y administrativos de la empresa, en donde se podrá consultar y verificar la disponibilidad de datos contables de manera inmediata y exacta, mediante una tecnología adecuada. En el presente informe se empleó la investigación de tipo Descriptiva y explicativa; teniendo como hipótesis el que si se implementa el SISTEMA CONTABLE CONCAR, entonces se verá una mejora en la gestión contable en la empresa de forma que aplicando guías de entrevista y guías de observaciones a una población constituida por todas las personas que laboran en la empresa Fierro y Concreto Fernández E.I.R.L, de la ciudad de Chiclayo en las cuales se tomó una muestra de 3 personas del área administrativa y contable de la empresa. Finalmente se concluye que se debe implementar el sistema contable CONCAR para mejorar la gestión contable de la empresa, recomendando a la empresa que adopte el sistema contable propuesto, ya que este permitirá el registro oportuno de la información contable y obtendremos estados financieros fiables, demostrando a través de los reportes la realidad económica de la empresa. Palabras Clave: Sistema Contable Concar y Gestión Contable.

En nuestro punto de vista podemos agregar que estamos en absoluto acuerdo en cuanto a la mejora que puede manifestarse en una empresa al implementar una herramienta contable ya que se obtendrá múltiples beneficios para el área contable, por ende, también para la empresa, en cuanto a la optimización de resultados en la información contable.

Razuri Gutierrez, S. G. (2016). El Sistema Contable y su efecto en la Situación Económica y Financiera de la Empresa Inversiones Activas D&M S.A.C en Trujillo - Año 2016. Universidad César Vallejo. La presente investigación tuvo como objetivo implementar un sistema contable que incida en la situación económica y financiera de la empresa Inversiones Activas D&M S.A.C., Trujillo-Año 2016. El estudio realizado fue de tipo preexperimental y se utilizó dos técnicas una entrevista y análisis documentario para la recolección de información. La población objeto del estudio estuvo conformada por la empresa Inversiones Activas D&M S.A.C, que se encuentra ubicada en la calle Jr. Ayacucho N°610 en Trujillo. Los datos recogidos fueron procesados y utilizando el programa Microsoft Excel. Finalmente como conclusión general respecto a la incidencia de la implementación de un sistema contable en la situación económica y financiera de la empresa, se determinó lo siguiente: La entidad posee un monto considerable de facturas vencidas que se encuentran por pagar y por cobrar ya que al no tener un registro de proveedores y clientes, entrada de mercaderías, gastos u otros, no se podía tener conocimiento de a que proveedores se adeuda y que clientes adeudan, que montos están por pagar y por cobrar y la fecha de vencimiento de las facturas, lo que conlleva a no tener conocimiento de la situación económica y financiera de empresa.

Según la interpretación de la presente tesis, hemos podido apreciar que es una tesis preexperimental, fase en el cual se detectó falencias en cuanto a algunos procesos contables, en consecuencia, no se tenía datos que son relativamente importantes para la empresa en cuanto a deudas por pagar y cobrar, por ende en nuestra opinión podemos agregar que será de gran utilidad la implementación de un software contable para mejorar la situación económica y financiera de la empresa.

Manrique Limaylla, D. R. (2014). El software contable como instrumento en la implementación de libros y registros tributarios en Taxi Line SAC. Para generar información oportuna. Universidad Nacional del Centro del Perú. La presente tesis titulada "EL SOFTWARE CONTABLE COMO INSTRUMENTO EN LA IMPLEMENTACION DE LIBROS Y REGISTROS TRIBUTARIOS EN TAXI LINE SAC. PARA GENERAR INFORMACION OPORTUNA", manifiesta que fin de cumplir con la normatividad contable y tributaria referida a los libros y registros

tributarios de la Res. 234-2006/ SUNAT y el plan contable empresarial dentro de un entorno computarizado en la empresa para poder generar información oportuna. La empresa está orientada al servicio de transporte local en Huancayo, viene desarrollando en su contabilidad interna un software, en el cual se verá el avance tecnológico, a medida que se le implementará el uso de libros y registros tributarios exigidos mediante SUNAT, para que de esta manera pueda obtener información exacta y oportuna. Para llegar a solucionar la problemática y alcanzar las pautas de una solución, el trabajo se ha desarrollado en cuatro capítulos: El capítulo I, desarrolla el marco metodológico, y constituye la base de la presente tesis. El capítulo II, contiene el marco teórico-conceptual, con el estudio de las diferentes variables que sustentan la hipótesis de investigación. El capítulo III, está referido al estudio de los sistemas contables en sus diferentes enfoques. El capítulo IV, está relacionado al desarrollo de un caso, aplicando las teorías que sustentan el desarrollo de Res. N° 234-2006/SUNAT en el que se implemente los libros contables/ tributarios y el plan contable general empresarial dentro de un entorno computarizado en la empresa.

La presente investigación básicamente busca implementar un software contable que los ayude a cumplir con la normatividad que rige SUNAT en cuanto a la presentación de información contable, por ende, asemejamos el objetivo de nuestra tesis el cual que refiere el cumplimiento de obligaciones tributarias, además que al implementar un software contable la empresa tendrá un mejor manejo interno mediante la presentación de reportes gerenciales para así poder mejorar en la toma de decisiones.

Gonzales Castillo, J. V., & Reyes Jaramillo, L. E. (2014). Desarrollo e implementación de un sistema web contable a nivel de prototipo utilizando software libre para la Empresa Comercial AL&CE S.R.L. Universidad Nacional de Piura. Según nuestro criterio, en esta presente investigación los autores manifiestan que la contabilidad está basada y enfocada en procedimientos eficientes, por lo que las entidades utilizan sistemas contables elaborados a su medida, esta necesidad nos conlleva a desarrollar un sistema contable personalizado que se adapte a la organización y encaje al giro de negocio. En el primer capítulo se presenta el contexto en el que se enmarca este estudio, se da alcance de la realidad del problema, la definición y formulación del mismo, plasmando los objetivos generales y específicos que sirve

como guía de estudio, y por último se detalla la justificación e importancia de la investigación. En el segundo capítulo se hace un repaso general de todos los conceptos necesarios para el desarrollo de la investigación como la información general de la empresa comercial AL&CE S.R.L. los conceptos básicos y claves de la contabilidad que contribuye a entender mejor los procesos dentro de esta área. Por último, en este capítulo se dan los conceptos generales referente a las tecnologías y metodología que se utilizó para el desarrollo del proyecto. En el tercer capítulo se hace un análisis completo de los procedimientos que maneja la empresa AL&CE al llevar a cabo su contabilidad, para posteriormente identificar los requerimientos y necesidades de los usuarios. Se elabora el modelo del negocio y el modelo de requerimientos donde en cada modelo se especifican los diagramas de casos de uso y de objetos correspondientes, los cuales en conjunto representa las funcionalidades que tendrá el sistema contable.

Coronel Ayllón, R. D. (2011). Implementación de un sistema en los libros y registros contables vinculados a asuntos tributarios, en la empresa de transporte de carga Cristina E.I.R.L. de la provincia de Tarma. Universidad Nacional del Centro del Perú. La presente tesis titulada “IMPLEMENTACIÓN DE UN SISTEMA EN LOS LIBROS Y REGISTROS CONTABLES VINCULADOS A ASUNTOS TRIBUTARIOS, EN LA EMPRESA DE TRANSPORTE DE CARGA CRISTINA E.I.R.L. DE LA PROVINCIA DE TARMA”, se plantea debido a que la empresa en investigación no cuenta con un sistema de contabilidad computarizado, aún cuando el avance tecnológico es demasiado acelerado y los costos de estos no representan una alta inversión; por lo cual nos conlleva a plantear el problema de ¿Cómo influiría la implementación de un sistema contable computarizado en la aplicación de libros y registros contables vinculados a asuntos tributarios en la empresa de transportes de carga Cristina E.I.R.L. de la provincia de Tarma?, ante este problema, se ha propuesto la siguiente hipótesis: La implementación de un sistema contable computarizado está contemplada en un software contable el cual influiría positivamente en la aplicación correcta de los libros y registros contables vinculados a asuntos tributarios en la empresa de transporte Cristina E.I.R.L. de la provincia de Tarma. La principal conclusión es que la empresa utilizando un sistema computarizado como es el contasis,

cumple con entregar los reportes que exigen la resolución 234-2006/SUNAT, además de tener información a tiempo real, oportuna y eficaz para la toma de decisiones.

Tesis de Cervantes Palomino, I., Grandez Perez, B., & Yachi Navarro, S. (2017). Sistema de información contable en tiempo real. Universidad Seminario Evangélico de Lima. Según nuestro criterio el presente trabajo de investigación se ha desarrollado los siguientes puntos: En el Capítulo I: El sistema de información contable, Capitulo II: La contabilidad, Capitulo III: La tecnología de la contabilidad y el Capítulo IV: Los programas informáticos. El Sistema de información contable no solo tiene que ser un sistema que proporcione información, que permita a la dirección de la empresa ejercer un buen control técnico sobre la misma, sino que debe permitir la toma de decisiones. Por ende es conveniente crear un sistema de información contable más detallado, ordenado y preciso que permita conocer con exactitud lo que realmente sucede en la entidad y ayude a tener mejores herramientas para una buena toma de decisiones en el momento oportuno. Ante el continuo cambio en el mundo de los negocios debemos ser realistas a las transformaciones que se generan en el entorno y se debe tener en cuenta tres aspectos: los intangibles, la tecnología y el riesgo. Los usuarios exigen calidad y confianza en la información que le es suministrada de acuerdo con los comportamientos sociales e individuales.

Tesis de Muñoz Lozano, M. E., & Sánchez Salazar, R. d. P. (2018). Influencia del uso del sistema de información contable Siscont1617 en el nivel de información que reciben las empresas que asesora el estudio contable “Intelcon”, Cajamarca 2018 (Tesis parcial). Universidad Privada del Norte. Según nuestra perspectiva la presente investigación plantea como objetivo general: determinar la influencia del Sistema Contable “Siscont1617” en el nivel de información que reciben las empresas que asesora el Estudio Contable “INTELCON” en Cajamarca, 2018. Los métodos utilizados fueron el inductivo y deductivo, puesto que se recolecto información de campo, la misma que fue contrastada y comparada con los antecedentes y bases teóricas. El trabajo se llevó a cabo con una población de 10 empresas que reciben asesoría contable de un estudio. Con respecto a las técnicas se utilizaron dos escalas trivalentes, una por cada variable, que permitieron recolectar información real y de primera fuente para encontrar los resultados en consideración de los objetivos

planteados. Con relación a los instrumentos y procedimientos de datos se utilizó la base de datos en la cual se consignó la información de los resultados de las escalas. Se utilizó baremo para determinar los valores de los resultados. La referida base permitió llevar a cabo la prueba de hipótesis que para efectos de la presente tesis fue la no paramétrica de Somers para variables ordinales. Los resultados de la investigación muestran que el uso del sistema de información contable influye de manera significativa en el nivel de información relevante que reciben los empresarios, los mismos concuerdan con la investigación realizada por Peña (2005). Palabras claves: sistema de información, toma de decisiones contables, estados financieros, software contable.

Revista de Díaz Inchicahui, M. N. (2014). LA INFORMACIÓN CONTABLE EN LA ERA VIRTUAL Y DEL CONOCIMIENTO. Facultad de Ciencias Contables de la Universidad Nacional Mayor de San Marcos. Según nuestra perspectiva esta revista manifiesta que la Contabilidad como la ciencia de la Información Empresarial a lo largo de su historia ha ido evolucionando y buscando siempre satisfacer los requerimientos de los usuarios, sin embargo, es notorio su estancamiento en las últimas décadas al no haber modificado la Información Financiera que reporta con relación a la evolución de la economía globalizada, la administración, la velocidad de los cambios tecnológicos y el incremento del conocimiento. Nuestra Investigación "La Información Contable en la Era Virtual y del Conocimiento", presenta los períodos que ha atravesado la contabilidad hasta llegar al siglo XXI, conocido como la Era del Conocimiento, en la cual las necesidades informativas han evolucionado de manera tal que nuestros usuarios solicitan información rápida y precisa a tiempo real, por el crecimiento del comercio electrónico y la obligación de realizar la medición los activos intangibles para gestionar el conocimiento de los negocios; son los factores que impulsan nuestra investigación.

Revista de Chávez Ackermann, P. (2014). LA INFORMACIÓN CONTABLE INDISPENSABLE EN LA TOMA DE DECISIONES. Facultad de Ciencias Contables de la Universidad Nacional Mayor de San Marcos. Según nuestra perspectiva esta revista manifiesta que en una organización puede existir diversos sistemas de información para propósitos diferentes. En concreto la contabilidad es un sistema de información particular, que proporciona información

acerca de las consecuencias económicas del proceso de transformación de una entidad u organización. Este artículo estudia las características del sistema de información contable. De su lectura, Ud. concluirá que la contabilidad es un sistema para la mediación, síntesis e informe de las consecuencias económicas del proceso de transformación de una empresa. Esta información es utilizada para formular y evaluar los contratos que determinan los derechos y responsabilidades de quienes adoptan decisiones.

Tesis de Azañero Cieza, F. O., & Silva Loje, D. K. (2018). Influencia de un sistema de información contable en la rentabilidad de las empresas que asesora el estudio contable Ecse, en Cajamarca, año 2016. Universidad Privada del Norte.

En la presente investigación los autores manifiestan que el objetivo principal es determinar la influencia de un sistema de información contable en la rentabilidad de las empresas que asesora el estudio contable ECSE, en la ciudad de Cajamarca en el año 2016, a efectos de determinar si el uso de un sistema de información mejora la rentabilidad de dichas empresas y así poder tomar decisiones adecuadas para mejorar el manejo de las empresas. Se ha realizado un diseño de investigación no experimental, correlacional y transversal; pues se ha encontrado la influencia que existe entre la rentabilidad de las empresas que asesora el estudio contable y la utilización de un sistema para procesar la información contable. Para desarrollar la presente investigación se tuvo que aplicar las siguientes técnicas e instrumentos: Ficha de observación directa, encuesta, lo que nos permitió recopilar la información que más adelante mostraremos. La presente investigación demuestra que, existe una influencia positiva media de un sistema de información contable en la rentabilidad; así mismo permitió obtener un claro panorama sobre la situación actual de las empresas.

Tesis de Torres Arbieto, E. F. (1997). Modelo de sistema de información contable-financiero para un centro internacional de investigación. Universidad Nacional de Ingeniería. En el presente informe de ingeniería el autor resume la experiencia de los últimos cuatro años dedicados al desarrollo del Sistema de Información Contable- Financiero para el Centro Internacional de la Papa (CIP). El Sistema de Información Contable-Financiero para el CIP, conocido como CIPFIS - CIP Financial Information System; se manifiesta como una necesidad de contar con

información oportuna, confiable y disponible en todo momento, que permita conocer la situación financiera del CIP, por tipo de financiamiento o por actividad de desarrollo, el estado de los presupuestos de los proyectos de investigación y el de los departamentos de apoyo. En el desarrollo del CIPFIS se tuvo en cuenta que el CIP pertenece junto con otros trece centros internacionales de investigación a un Grupo Consultivo sobre Investigaciones Agrícolas Internacionales (CGIAR), los mismos que tienen un funcionamiento parecido al del CIP, por lo que lo hace válido para cualquier otro centro internacional de investigación perteneciente al CGIAR.

✓ **INTERNACIONALES:**

Flores Castillo, Christian Gabriel (2012). Diseño e implementación de un Sistema Contable, Tributario y Nómina aplicado a la microempresa "TEXDURA". Tesis para la obtención del título de Ingeniero en Contabilidad y Auditoría CPA. Carrera de Contabilidad y Auditoría. Quito: UCE. 200 p. La presente investigación nos habla de la microempresa Texdura que está dedicada a la comercialización de productos textiles, esta empresa se encuentra en una fase de crecimiento económico por dicha razón será necesario que cuente con un adecuado Sistema Contable, Tributario que les pueda permitir tener un óptimo y eficiente manejo de sus transacciones u operaciones, introduciendo políticas, procedimientos y normas específicas del área contable. Con dichos antecedentes, se procedió al diseño de un Sistema Contable, Tributario idóneo y adecuado a las necesidades de la microempresa, estableciendo claramente los procesos y controles para los módulos de tesorería, tributario, de esta manera disminuir los errores, fraudes y malversaciones para salvaguardar los bienes de la empresa. Por ende esto permitirá que la empresa tenga una herramienta valiosa y útil para obtener información real y oportuna, para poder tener una administración eficiente y efectiva.

Calvopiña Nuñez, Lorena Alexandra (2010). Implementación de un sistema contable computarizado en la fábrica Alfarera ubicada en el Valle de Tumbaco provincia de Pichincha para el periodo del 01 al 31 de enero del 2008. Unidad Académica de Ciencias Administrativas y Humanísticas. UTC. Latacunga. 253 p. En esta presente investigación la autora manifiesta que la contabilidad es una herramienta importante dentro del día a día de las pequeñas y grandes industrias, la

contabilidad se ha convertido en una herramienta fundamental para una oportuna y eficiente toma de decisiones que tiene por objetivo obtener resultados favorables al realizar inversiones económicas. Mediante esta investigación que se realizó a la empresa Fábrica Alfarera se dio a conocer que la empresa no contaba con un Sistema Contable Computarizado adecuado para el manejo de los procedimientos contables. Además, para desarrollar esta investigación y obtener una información real se utilizó técnicas como la encuesta, la entrevista y la observación realizadas al personal directivo y administrativo respectivamente, con la investigación recopilada se realizó un análisis, el cual ayudó a establecer que si es necesario implementar un Sistema Contable Computarizado, ya que proporcionó información confiable que sirvió para la acertada toma de decisiones que impulsaron el crecimiento y desarrollo de la Fábrica Alfarera.

Aimacaña Sangucho, Elvia Matina (2012). Propuesta e implementación de un sistema contable de conformidad con las NIIFs para la Empresa "Diseño de Proyectos Cía. Ltda.". Tesis para la obtención del título de Ingeniera en Contabilidad y Auditoría CPA. Carrera de Contabilidad y Auditoría. Quito: UCE. 209 p. en esta presente investigación la autora manifiesta que toda Empresa como instrumento principal requiere herramientas administrativas y contables para que la gerencia pueda tener información oportuna, organizada y facilite la toma de decisiones para el desarrollo de sus actividades u operaciones, por ende es necesario implementar un sistema contable en la actividad económica de la empresa de acuerdo a las normas contables vigentes a nivel mundial. Así se convertirá en un reto para los contadores y auditores en esforzarse para contribuir al logro de estos cambios que requieren las empresas inmersas en una economía global. Se tomó como caso práctico los Estados Financieros reales y transparentes de la compañía del año 2010 y 2011, para la preparación y presentación de los nuevos Estados Financieros bajo las NIIF.

Carpio Centeno, M. F., & Cevallos Jiménez, L. V. (2016). Plan de Implementación de un Software Contable en la Microempresa Shoes S.A. Universidad de Guayaquil. Facultad de Ciencias Administrativas. La presente tesis expone que en la actualidad el mundo de los negocios crece demasiado rápido por no decir a pasos agigantados, por el cual los administradores y contadores deben de buscar la forma de como poder adaptarse al entorno que está en constante cambio. Debido a

ello se hace necesario la evaluación de cómo podría mejorar las actividades y/o operaciones de la empresa, de tal forma que en el siguiente trabajo de investigación se propone la implementación de un sistema de información contable dentro de las empresas del sector de Calzado de la ciudad de Guayaquil. Durante el desarrollo del presente trabajo de investigación se precisó que los principales módulos necesarios en este tipo de empresas son los de servicio al cliente, banco y cuentas por pagar, contabilidad, inventario y tributación, todos estos módulos son necesarios para el buen funcionamiento del negocio como tal y para llevar de forma controlada y ordenada todas las operaciones del día a día y que se realicen de forma normal y eficaz en la empresa.

En la actualidad es necesario contar con un sistema contable que facilite el manejo y el buen control de toda la información que posee la empresa a fin de que gerencia tenga información real para la toma de decisiones.

Tesis de Suárez Tirado, j. (2013) Información contable y toma de decisiones: El aporte de la contabilidad en la construcción de confianza en las organizaciones. Universidad Nacional de Colombia. En esta presente investigación el autor expone que el objetivo de esta tesis es caracterizar y evaluar la forma en que la información contable y financiera contribuye a la generación de confianza en los directivos tomadores de decisiones y en la entidad. El presente trabajo concluye que las bases conceptuales e instrumentales clásicas de la contabilidad, proporciona información confiable y útil para la toma de decisiones en las organizaciones. El cambio hacia un modelo contable traerá como resultado informes contables que combinan hechos y pronósticos, haciendo más fácil su entendimiento, dando la verificación y aumentando la confianza por parte de los usuarios de esa información.

Tesis de García Casella, c. (2017) Utilidad de la información contable: Mejoras a partir de la fundamentación teórica de la medición y la emisión de información. Universidad de Buenos Aires. En esta presente Tesis el autor expone que el limitado conocimiento de las características del procedimiento de medición en Contabilidad dificulta la comprensión adecuada de la información producida por los diversos sistemas contables. Adicionalmente, la divergencia entre las necesidades de los usuarios de la información realizada por la Contabilidad Financiera y los esquemas

existentes disminuye la calidad percibida del principal producto de este segmento, los informes contables de publicación. El problema principal se relaciona con el limitado tratamiento en términos teóricos del proceso de medición y emisión de información contable sobre fenómenos económico-sociales abordados por la Contabilidad Financiera. En el proceso de validación de las hipótesis planteadas en este trabajo. A partir de estas consideraciones, se ha propuesto un proceso de medición con sus elementos constitutivos y se lo ha ejemplificado con un caso de la Contabilidad Financiera. A partir de los enfoques alternativos de investigación en teoría de la decisión, se propone un modelo de emisión de información con el convencimiento de que el usuario vera mejoras a partir de la fundamentación teórica de la medición y la emisión de información. A lo largo del trabajo se logró recopilar un conjunto de aportes de la doctrina contable y de otras disciplinas reafirmando la existencia de límites difusos entre los campos del conocimiento y planteando fundamentos para la mejora de dos procesos esenciales de la Contabilidad Financiera, la medición y emisión de información.

Tesis de Ibáñez Carpena, M. (2017) Utilidad de la información contable y del plan de actuación en las fundaciones. Universidad de Murcia. Según el autor en esta presente investigación pretende cooperar a la generación de conocimiento en torno a la utilidad de la información contable, con el propósito de fortalecer el desarrollo conseguido en los últimos años y la obtención de niveles óptimos de eficiencia y eficacia. Se ha realizado en primer lugar un estudio teórico del marco legal contable de las fundaciones en España, concretamente sobre su evolución, normativa actual, ámbito de aplicación y entorno europeo. Se procedió en segundo lugar a analizar la información contenida en el modelo de plan de actuación, su coherencia con las cuentas anuales y posibles lagunas. A continuación, se ha reconocido la información que las fundaciones tienen disponible acerca del modelo de plan de actuación en los diferentes protectorados. Se llevó a cabo un estudio empírico que ha permitido recolectar coeficientes de eficiencia de las fundaciones españolas bajo varios supuestos y según el modelo DEA con orientación input, realizando adicionalmente y de manera previa un análisis de outliers para garantizar la idoneidad de la muestra. Una vez determinado el nivel de eficiencia de las fundaciones españolas para el periodo objeto de estudio, 2008-2010, se plantean unas hipótesis a contrastar y se identifican los determinantes de

la eficiencia de las fundaciones españolas mediante el procedimiento bietápico de Simar y Wilson (2007).

Tesis de Porcuna Enguix, I. (2017) la calidad de la información contable de las instituciones financieras europeas: la gestión del resultado. Universitat de València. En la presente tesis doctoral el autor examina fundamentalmente tres objetivos generales; indagar en los factores que predominan sobre la calidad de la información contable, en especial, el papel del supervisor prudencial sobre la práctica contable bancaria; analizar la relación del ciclo económico con la gestión del resultado bancario, en particular, el alisamiento del resultado; y comprobar la asociación entre la normativa contable de pérdidas crediticias y el proceder de concesión de crédito.

Bases Teóricas

Según Mijares y García (2011) en cuanto a las bases teóricas mencionan que “no constituyen la simple redacción de las ideas expuestas por diversos autores; es necesario eslabonar y relacionar dichas teorías con el problema a investigar”

2.2.1 SOFTWARE

(Sommerville, 2005) el autor manifiesta que para muchas personas el software tan solo son programas de computadora, sin embargo, nos expone que son todos aquellos documentos asociados a la configuración de datos que son necesarios para hacer que estos programas operen de manera adecuada. Estos productos de software se crean y desarrollan para algún cliente en particular o para un mercado en global. Para el diseño y desarrollo de proyectos de software se tienen que aplicar metodologías, modelos y técnicas que permiten resolver los problemas. En los años 50 no existieron metodologías de desarrollo, el desarrollo estaba a cargo de los propios programadores. Surge ahí la importancia de contar con analistas y diseñadores que permitieran un análisis adecuado de las necesidades que se deberían de implementar. (p.72)

(Sánchez Alonso, Sicilia Urban, & Rodriguez Garcia, 2012) Los autores manifiestan que el software es el conjunto completo de programas, procedimientos y documentación que está relacionada a un sistema, y especialmente con un sistema de computadora. En un sentido específico, los softwares son los programas de computadora. Por tanto, los softwares no son solo los programas de computadora en sí,

sino también los documentos que lo describen y/o detallan, por ejemplo, los manuales de usuario, así como cualquier otro equipo o artefacto relacionado con el mismo, como los procedimientos para su instalación o modificación, e incluso los datos necesarios para su operación.

(Tukey, 1957) Reconocido autor, quien en este artículo del año 1957 menciona por primera vez el termino software, esta idea en los años 50 era prácticamente el sinónimo del término “programa de computadora”, es decir un artefacto o equipo que puede proporcionar las instrucciones necesarias para que una computadora lleve a cabo una cierta tarea o función.

(Sánchez Alonso, Sicilia Urban, & Rodríguez García, 2012) Estos autores sostienen que un Software son programas de computadoras. Son las instrucciones responsables de que el hardware (la maquina) realice su tarea o función. Como concepto general, manifiestan que el software puede dividirse en diversas categorías basadas en el tipo de trabajo realizado. Las dos categorías primarias de software son los sistemas operativos (software del sistema), que supeditan los trabajos del ordenador o computadora, y el software de aplicación, que dirige las distintas tareas para las que se utilizan las computadoras. Por lo tanto, el software del sistema procesa tareas indispensables, aunque a menudo invisibles, como el mantenimiento de los archivos del disco y la administración de la pantalla, mientras que el software de aplicación realiza tareas de tratamiento de textos, gestión de bases de datos y parecidos.

2.2.2 Sistema Operativo

Sistema operativo, software básico que controla una computadora. El sistema operativo tiene tres grandes funciones: coordina y manipula el hardware del ordenador o computadora, como la memoria, las impresoras, las unidades de disco, el teclado o el mouse; organiza los archivos en diversos dispositivos de almacenamiento, como discos flexibles, discos duros, discos compactos o cintas magnéticas, y gestiona los errores de hardware y la pérdida de datos. Los sistemas operativos controlan diferentes procesos de la computadora. Un proceso importante es la interpretación de los comandos que permiten al usuario comunicarse con el ordenador. Algunos intérpretes de instrucciones están basados en texto y exigen que las instrucciones sean tecleadas. Otros están

basados en gráficos, y permiten al usuario comunicarse señalando y haciendo clic en un icono. Por lo general, los intérpretes basados en gráficos son más sencillos de utilizar. Los sistemas operativos pueden ser de tarea única o multitarea. Los sistemas operativos de tarea única, más primitivos, solo pueden manejar un proceso en cada momento. Por ejemplo, cuando la computadora está imprimiendo un documento, no puede iniciar otro proceso ni responder a nuevas instrucciones hasta que se termine la impresión. Todos los sistemas operativos modernos son multitarea y pueden ejecutar varios procesos simultáneamente.

En la mayoría de los ordenadores solo hay una CPU; un sistema operativo multitarea crea la ilusión de que varios procesos se ejecutan simultáneamente en la UCP. El mecanismo que se emplea más a menudo para lograr esta ilusión es la multitarea por segmentación de tiempos, en la que cada proceso se ejecuta individualmente durante un periodo de tiempo determinado.

Si el proceso no finaliza en el tiempo asignado, se suspende y se ejecuta otro proceso. Este intercambio de procesos se denomina conmutación de contexto. El sistema operativo se encarga de controlar el estado de los procesos suspendidos. También cuenta con un mecanismo llamado planificador que determina el siguiente proceso que debe ejecutarse. El planificador ejecuta los procesos basándose en su prioridad para minimizar el retraso percibido por el usuario. Los procesos parecen efectuarse simultáneamente por alta velocidad del cambio de contexto.

2.2.3 Software de Aplicación

Programa informático diseñado para facilitar al usuario la realización de un determinado tipo de trabajo. Posee ciertas características que le diferencia de un sistema operativo (que hace funcionar al ordenador), de una utilidad (que realiza tareas de mantenimiento o de uso general) y de un lenguaje (con el cual se crean los programas informáticos). Suele resultar una solución informática para la automatización de ciertas tareas complicadas como puede ser la contabilidad o la gestión de un almacén. Ciertas aplicaciones desarrolladas ‘a medida’ suelen ofrecer una gran potencia ya que están exclusivamente diseñadas para resolver un problema específico. Otros, llamados paquetes integrados de software ofrecen menos potencia, pero a cambio incluyen varias

aplicaciones, como un programa procesador de textos, de hoja de cálculo y de base de datos.

2.2.4 Lenguaje de programación del Software.

Lenguaje de programación, en informática, cualquier lenguaje artificial que puede utilizarse para definir una secuencia de instrucciones para su procesamiento por un ordenador o computadora. Es complicado definir qué es y que no es un lenguaje de programación. Se asume generalmente que la traducción de las instrucciones a un código que comprende la computadora debe ser completamente sistemática. Normalmente es la computadora la que realiza la traducción. Vistos a muy bajo nivel, los microprocesadores procesan exclusivamente señales electrónicas binarias. Dar una instrucción a un microprocesador supone en realidad enviar series de unos y ceros espaciadas en el tiempo de una forma determinada. Esta secuencia de señales se denomina código máquina. El código representa normalmente datos y números e instrucciones para manipularlos. Un modo más fácil de comprender el código máquina es dando a cada instrucción un mnemónico, como por ejemplo STORE, ADD o JUMP. Esta abstracción da como resultado el ensamblador, un lenguaje de muy bajo nivel que es específico de cada microprocesador.

2.2.5 Clasificación Del Software.

Además de estas categorías basadas en tareas, varios tipos de software se describen basándose en su método de distribución. Entre estos se encuentran los así llamados programas enlatados, el software desarrollado por compañías y vendido principalmente por distribuidores, el freeware y software de dominio público, que se ofrece sin costo alguno, el shareware, que es similar al freeware, pero suele conllevar una pequeña tasa a pagar por los usuarios que lo utilicen profesionalmente y, por último, el infame vapourware, que es software que no llega a presentarse o que aparece mucho después de lo prometido.

(Suarez & Cuellar, 2012) en su presente tesis de investigación mencionan que para tener un mejor conocimiento sobre un sistema de información se es necesario conceptualizar esta frase, lo que se traduce en un conjunto de elementos que interactúan entre sí con el fin de apoyar las actividades de una empresa o un negocio. En un sentido

amplio, un sistema de información no necesariamente incluye equipos electrónicos como los hardware, sin embargo, en la práctica se utiliza como sinónimo de sistema de información computarizado.

Los elementos que interactúan entre sí son:

- Equipo computacional
- Recurso humano
- Los datos o información fuente
- Programas ejecutados por las computadoras (software).
- Las telecomunicaciones (internet)
- Procedimientos de políticas y reglas de operación.

La importancia de un sistema de información dentro de una empresa es porque este realiza cuatro actividades básicas de gran importancia para una empresa en el desarrollo de su objeto social, las cuales son las siguientes:

- ✓ **Entrada de Información:** proceso por el cual el sistema toma los datos que requiere para procesar la información, por medio de estaciones de trabajo, teclado, CD's, código de barras, etc.
- ✓ **Almacenamiento de Información:** es una de las actividades más importantes que tiene una computadora, ya que a través de esta propiedad el sistema puede recordar la información guardada en la sección o proceso anterior y la cual puede ser utilizada nuevamente en el momento que desea hacer uso de ella.
- ✓ **Procesamiento de la Información:** esta característica de los sistemas permite la transformación de los datos fuente en información que puede ser utilizada para la toma de decisiones, lo que hace posible, entre otras cosas, que un tomador de decisiones genere una proyección financiera a partir de los datos que contiene un estado de resultados o un balance general en un año base o periodo de estudio.
- ✓ **Salida de Información:** es la capacidad de un sistema de información para sacar la información procesada o bien datos de entrada al exterior. Las unidades típicas de salida son las impresoras, graficadores, cintas magnéticas, USB's, CD's, etc.

La importancia de los sistemas de información cada día va cogiendo mayor interés en las organizaciones, ya que esta se ha constituido poco a poco como un área que influye en el desarrollo normal de las actividades de la empresa. Lo que se puede ver como resultado de aplicar un estudio sobre los sistemas de información y tomarla como un área específica dentro de una organización, es que muchas empresas han alcanzado el éxito en sus objetivos por la implantación y uso de los sistemas de información. De esta forma, constituyen un campo esencial de estudio en administración y gerencia de empresas. Por otro lado, es importante tener una comprensión básica de los sistemas de información para atender cualquier otra área funcional de la empresa, por eso es importante también, tener una cultura informática en las organizaciones que permitan y den las condiciones necesarias para que los sistemas de información logren los objetivos y contribuyen al buen desempeño de las actividades de las empresas. Muchas veces las organizaciones no han entrado en la etapa de cambio hacía la era de la información sin saber que es un riesgo muy grande de fracaso debido a las amenazas del mercado y su incapacidad de competir, se es necesario sistematizar todos los procesos productivos de la empresa, convirtiéndose este proceso como un ingrediente importante para alcanzar el éxito empresarial en el entorno global y dinámico que hoy en día se presenta en el mercado. Por lo tanto, la administración apropiada de los sistemas de información es un desafío importante para los gerentes de empresas. Así la función de los sistemas de información representa:

- ✓ Un área funcional principal dentro de la empresa, que es tan importante para el éxito empresarial como las funciones de contabilidad, finanzas, administración de operaciones, marketing y administración de recursos humanos.
- ✓ Una colaboración importante para la eficiencia operacional, la productividad y la moral del empleado y el servicio y satisfacción del cliente.
- ✓ Una fuente importante de información y respaldo importante para la toma de decisiones efectivas por parte de los gerentes.

- ✓ Un ingrediente importante para el desarrollo de productos y servicios competitivos que den a las organizaciones una ventaja estratégica en el mercado global.
- ✓ Estrategias competitivas con los Sistemas de Información (SI): Con frecuencia, el uso de la tecnología de información para la globalización y la reingeniería de procesos empresariales da como resultado el desarrollo de sistemas de información que ayudan a una empresa a darle ventaja competitiva en el mercado, utilizándolos para desarrollar productos, servicios, procesos y capacidades que dan a una empresa una ventaja estratégica sobre las fuerzas competitivas que enfrenta una empresa en el mercado. Estrategias de costo, por ejemplo, utilizando sistemas de manufactura asistidos por computadora para reducir los costos de producción, o crear sitios Web en Internet para el comercio electrónico (e-business), con el fin de reducir los costos del marketing. Estrategias de diferenciación, como desarrollar maneras de utilizar la tecnología de información para diferenciar productos o servicios de una empresa, de los de sus competidores, de manera que los clientes perciban los productos o servicios como poseedores de atributos o beneficios únicos. Por ejemplo, suministrar servicios rápidos y completos de soporte al cliente por medio de un sitio Web en Internet, o utilizar sistemas de marketing como objetivo para ofrecer a clientes individuales los productos y servicios que le atraen. Por otro lado, para crear y mantener un sistema de información dentro de una empresa, se es necesario desarrollar un sistema en Red que permita la interconexión de múltiples computadoras para la compartición y uso de la información en todas las áreas de la empresa. Se puede definir entonces una Red Informática como un sistema de comunicación que conecta ordenadores y otros equipos informáticos entre sí, con la finalidad de compartir.

2.1.5. Implementación Del Software

(Sommerville, 2011) menciona que “el diseño del software es una actividad creativa donde se identifican los componentes del software y sus relaciones, con base a los requerimientos de un cliente mientras que la implementación del software es el proceso de realizar el diseño como un programa”.

(Sommerville, 2005) La etapa de implementación del desarrollo de software es el proceso de convertir una especificación del sistema en un sistema ejecutable. Siempre implica los procesos de diseño y programación de software, pero si se utiliza un enfoque evolutivo de desarrollo, también puede implicar un refinamiento de la especificación del software. (p. 71)

(Braude, 2012) menciona que implementación se refiere a programación, por otro lado, Braude manifiesta que el propósito de la implementación es satisfacer los requerimientos de la manera que especifica el diseño detallado.

Podemos interpretar que una implementación es la ejecución o puesta en marcha de una idea programada, ya sea, de una aplicación informática, un plan, modelo científico, diseño específico, estándar, algoritmo o política.

Se tiene que distinguir siempre el término implementación de implantación, puesto que una implantación se realiza de forma impuesta u obligatoria al usuario sin importar su opinión; en cambio en la implementación se involucra al usuario en el desarrollo de lo que se está realizando.

En ciencias de la computación, una implementación es la realización de una especificación técnica o algoritmos como un programa, componente software, u otro sistema de cómputo. Muchas implementaciones son dadas según a una especificación o un estándar.

(Sánchez Alonso, Sicilia Urban, & Rodríguez García, 2012) mencionan que en la industria IT, la implementación se refiere al proceso post venta de guía de un cliente sobre el uso del software o hardware que el cliente ha comprado. Esto incluye el análisis de requisitos, análisis del impacto, optimizaciones, sistemas de integración, política de uso, aprendizaje del usuario, marcha blanca y costes asociados. La implementación de software comprende el trabajo de grupos de profesionales que son relativamente nuevos en la economía basada en la gestión del conocimiento, tales como analista de negocios, analistas técnicos, arquitecto de software, y directores de proyecto.

2.2.6 Validación Del Software

(Sommerville, 2005) La validación del software o de forma más general, la verificación y validación (V&V) se utiliza para mostrar que el sistema se ajusta a su especificación y que cumple las expectativas del usuario que lo comprara. Implica procesos de comprobación, como las inspecciones y revisiones. En cada etapa del proceso del software desde la definición de requerimientos hasta el desarrollo del programa.

Los errores en los componentes del programa pueden descubrirse durante las pruebas del sistema. Por lo tanto, el proceso es iterativo y se retroalimenta tanto de las últimas etapas como de la primera parte del proceso.

Las etapas del proceso de pruebas son:

- **Prueba De Componentes (O Unidades):** Se prueban los componentes individuales para asegurarse de que funcionan correctamente. Cada uno se prueba de forma independiente, sin los otros componentes del sistema.
- **Prueba Del Sistema:** Los componentes se integran para formar el sistema. Este proceso comprende encontrar errores que son el resultado de interacciones no previstas entre los componentes y su interfaz. También comprende validar que el sistema cumpla sus requerimientos funcionales y no funcionales y probar las propiedades emergentes del sistema.
- **Prueba De Aceptación:** Es la etapa final en el proceso de pruebas antes de que se acepte que el sistema se ponga en funcionamiento. Este se prueba con los datos proporcionados por el cliente más que con datos de prueba simulados. Debido a la diferencia existente entre los datos reales y los de prueba, la prueba de aceptación puede revelar errores y omisiones en la definición de requerimientos del sistema. (p.74)

Comentario:

Según lo antes expuesto por algunos autores, agregamos que implementación es la instalación y/opuesta en marcha de un sistema o conjunto de programas de utilidad

para el usuario. Considerando que la instalación de un programa facilita de manera útil y didáctica la rutina o procesos dentro de un área o en general de una empresa.

2.2.7 Software Contable

(Molina & Baena, 2007) se llama software contable a los programas de contabilidad o paquetes contables, destinados a sistematizar y simplificar las tareas de contabilidad. El software contable registra y procesa las transacciones históricas que se generan en una empresa o actividad productiva: las funciones de compras, ventas, cuentas por cobrar, cuentas por pagar, control de inventarios, balances, producción de artículos, nominas, etc. Para ello solo hay que ingresar la información requerida, como las pólizas contables, ingresos y gastos, y hacer que el programa realice los cálculos necesarios.

Estas funciones pueden ser desarrolladas internamente por la compañía o la organización que lo está utilizando o puede ser adquirido a un tercero, existiendo también una combinación de ambas alternativas, es decir, un paquete de software desarrollado por un tercero con modificaciones locales.

Desde mediados de los años 1990, el mercado ha sobrellevado una consolidación considerable, muchos proveedores dejaron de hacer tratos en grandes grupos, notablemente por Sage y Microsoft. Desde el 2000 ha tenido un notable incremento el uso de soluciones open source (código abierto).

Para que un programa, sistema o software contable sea considerado como una verdadera solución contable debe incluir en sus cualidades y funciones entre otras, las siguientes:

- Tener una interface amigable e intuitiva, que sea muy sencillo el navegar en sus diferentes módulos y funciones.
- Debe ser un sistema contable integrado entre los módulos de gestión y administración con la contabilidad, es decir que sean los procesos de gestión los que elaboren la contabilidad sin necesidad de procesos de actualización contable posterior.
- Tener lógica lineal concatenada lo cual dentro del análisis del software contable

involucra una navegación transparente para el usuario desde los registros contables.

- Tener la opción de crear múltiples contabilidades o empresas de manera fácil, y en lo posible poder integrarlas o consolidarlas en una sola.
- Facilidad de imprimir todos los documentos que la empresa genere
- El programa contable debe a su vez cumplir con la legislación de cada país en lo pertinente a la sección tributaria.
- La empresa por medio de un buen software o sistema administrativo contable debe poder de manera fácil poder vender y comprar con 1 o varias formas de pago y tener la opción de que el usuario pueda establecer las fechas y montos.
- Una verdadera solución contable debe tener sencillos procesos para el reintegro o reenvío de mercadería devuelta por clientes o hacia los proveedores
- Contar con un fácil manejo de proformas debe ser parte inherente de un excelente sistema o programa de contabilidad y que la misma no tenga necesidad de ser redigitada para transformarla en una venta.
- Poder efectuar arqueos de cajas y auditorías para conocer con precisión las formas de cobros de los clientes (cheques, efectivo, tarjetas de crédito, etc.)
- Controlar las actividades generadoras de ingresos y gastos es decir los centros de costos.
- Contar con material de apoyo para soporte al usuario como manual de contabilidad, manual de uso del sistema administrativo contable y en lo posible tutoriales animados, son piezas básicas para la calificación de solución contable.
- Permitir a los usuarios del programa de contabilidad acceder actualizaciones vía internet
- Tener capacidad para soportar el peso de la información contable, así como la carga del número de transacciones diarias.
- Permitir efectuar respaldos sencillos y veloces.
- Facilidad de cambio de versión o cambio de ambiente (monousuario o

multiusuario).

- Estar al alcance de los consumidores, sean estos empresarios, micro y medianos o grandes, inclusive en internet existen ya algunas aplicaciones que son una verdadera solución contable en especial para las PYMES un mercado limitado en recursos y que en lo particular busca un buen software gratis o casi gratis.

2.2.8 REGIMENES TRIBUTARIOS EN EL PERU

2.2.8.1 REGIMENES TRIBUTARIOS:

(Gobierno Del Perú, 2018) Son las categorías bajo las cuales una Persona Natural o Persona Jurídica que posee o va a iniciar un negocio debe estar registrada en la SUNAT.

El régimen tributario establece la manera en la que se pagan los impuestos y los niveles de pagos de los mismos. Puedes optar por uno u otro régimen dependiendo del tipo y el tamaño del negocio.

A partir de enero del año 2017 hay cuatro regímenes tributarios Nuevo Régimen Único Simplificado (NRUS), Régimen Especial de Impuesto a la Renta (RER), Régimen MYPE Tributario (RMT) y Régimen General (RG)

Tabla 8

Cuadro de los Tipos de Regímenes en el Perú

Nuevo Régimen Único Simplificado (NRUS)	Régimen Especial de Impuesto a la Renta (RER)	Régimen MYPE Tributario (RMT)	Régimen General (RG)
---	--	----------------------------------	-------------------------

Persona Natural	Sí	Sí	Sí	Sí
------------------------	----	----	----	----

Persona Jurídica	No	Sí	Sí	Sí
-------------------------	----	----	----	----

Límite de ingresos al año	Hasta S/ 96,000.00 anuales u S/ 8,000.00 mensuales	Hasta S/ 525,000.00 anuales	Ingresos netos que no superen las 1700 UIT en el ejercicio gravable (proyectado o del ejercicio anterior)	Sin límite
----------------------------------	--	-----------------------------------	---	------------

Límite de compras al año	Hasta S/ 96,000.00 anuales u S/ 8,000.00 mensuales	Hasta S/ 525,000.00 anuales	Sin límite	Sin límite
---------------------------------	--	-----------------------------------	------------	------------

Comprobantes de pago que puede emitir	Boleta de venta y tickets que no dan derecho a crédito fiscal, gasto o costo	Factura, boleta y todos los demás permitidos	Factura, boleta y todos los demás permitidos	Factura, boleta y todos los demás permitidos
--	--	--	--	--

Declaración

Jurada anual - Renta

No

No

Sí

Sí

Valor de activos fijos

S/ 70,000.00

S/
126,000.00

Sin límite

Sin límite

Trabajadores

Sin límite

10 por turno

Sin límite

Sin límite

Fuente: Tomada de Gobierno Del Perú (2018)

La Tabla 1, hace referencia a los cuatro regímenes que en la actualidad existe en el Perú. Cada Régimen establece sus propias leyes, reglas, límites y condiciones al momento de ingresar o afiliarse a ellas. Hasta diciembre del año 2016 tan solo existían tres regímenes, pero a consecuencia de las constantes modificaciones que existe en el

mundo empresarial por ende tributariamente Sunat, el ente regulador tributario incorporó el Régimen MYPE Tributario a partir de enero del 2017.

(Sunat, 2017) A partir del ejercicio 2017, los regímenes tributarios han sufrido modificaciones. Antes contábamos con sólo tres regímenes: NRUS, Régimen Especial y Régimen General, desde enero de este año, los contribuyentes pueden acogerse además al Régimen MYPE Tributario.

A continuación, te presentamos un cuadro comparativo de los cuatro regímenes:

Tabla 9

Cuadro Comparativo de los Cuatro Regímenes en el Perú según Sunat (2017)

Conceptos	NRUS	RER	RMT	RG
Persona Natural	Sí	Sí	Sí	Sí
Persona Jurídica	No	Sí	Sí	Sí
Límite de ingresos	Hasta S/. 96,000 anuales u S/. 8,000 mensuales.	Hasta S/.525,000 anuales.	Ingresos netos que no superen 1700 UIT en el ejercicio gravable (proyectado o del ejercicio anterior).	Sin límite
Límite de compras	Hasta S/. 96,000 anuales u S/. 8,000 mensuales.	Hasta S/.525,000 anuales.	Sin límite	Sin límite
Comprobantes que pueden emitir	Boleta de venta y tickets que no dan derecho a	Factura, boleta y todos los demás permitidos.	Factura, boleta y todos los demás permitidos.	Factura, boleta y todos los demás permitidos.

	crédito fiscal, gasto o costo.			
DJ anual - Renta	No	No	Sí	Sí
Pago de tributos mensuales	Pago mínimo S/ 20 y máximo S/50, de acuerdo a una tabla de ingresos y/o compras por categoría.	Renta: Cuota de 1.5% de ingresos netos mensuales (Cancelatorio)	Renta: Si no superan las 300 UIT de ingresos netos anuales: pagarán el 1% de los ingresos netos obtenidos en el mes. Si en cualquier mes superan las 300 UIT de ingresos netos anuales pagarán 1.5% o coeficiente.	Renta: Pago a cuenta mensual. El que resulte como coeficiente o el 1.5% según la Ley del Impuesto a la Renta.
	El IGV está incluido en la única cuota que se paga en éste régimen.	IGV: 18% (incluye el impuesto de promoción municipal).	IGV: 18% (incluye el impuesto de promoción municipal).	IGV: 18% (incluye el impuesto de promoción municipal).
Restricción por tipo de actividad	Si tiene	Si tiene	No tiene	No tiene
Trabajadores	Sin límite	10 por turno	Sin límite	Sin límite
Valor de activos fijos	S/ 70,000	S/ 126,000	Sin límite	Sin límite
Posibilidad de deducir gastos	No tiene	No tiene	Si tiene	Si tiene

Pago del Impuesto Anual en función a la utilidad	No tiene	No tiene	Si tiene	Si tiene
---	----------	----------	----------	----------

Fuente: Tomada de Sunat (2017)

La Tabla 2, nos muestra las comparaciones que hay entre Regímenes por el cual el contribuyente debe optar según el rango de ingresos expresados en UIT que obtuvieron en un periodo establecido. Es ahí donde el contribuyente cumplirá con sus obligaciones según lo establecido por cada Régimen Tributario.

Una vez decidido el régimen, si eres un contribuyente que recién vas a iniciar tu negocio las reglas de acogimiento para cada uno de los regímenes son las siguientes:

Tabla 10
Reglas de Acogimiento para cada Régimen

Acogimiento	NRUS	RER	RMT	RG
Requisitos	Sólo con la afectación al momento de la inscripción.	Con la declaración y pago mensual.	Con la declaración mensual que corresponde al mes de inicio de actividades.	Sólo con la declaración mensual.

Fuente: Tomada de Sunat (2017)

La Tabla 3, nos muestra los requisitos de acogimiento a cada Régimen Tributario en el Perú al inicio de actividades del contribuyente. En el caso del NRUS y RMT los contribuyentes se podrán acoger siempre en cuando se efectúe dentro de la fecha de vencimiento.

Una vez acogido a los regímenes mencionados, los medios para cumplir con las obligaciones de declaración y pago son las siguientes:


Tabla 11
Cuadro de Medios para el Cumplimiento de Obligaciones

Medios de declaración y Código de Tributos	NRUS	RER	RMT	RG
Medios de declaración	FV 1611	FV1611	FV 1621 FV Simplificado 1621 Declara Fácil PDT 621	FV 1621 FV Simplificado 1621 Declara Fácil PDT 621
Código de tributo (pago mensual)	1ra Categoría 4131 2da categoría 4132	3111	3121	3031

Fuente: Tomada de Sunat (2017).

La Tabla 4, nos muestra las obligaciones de cada Régimen tributario, esto se refiere a medios para cumplir con las obligaciones de declaración y códigos de tributos al momento de las declaraciones y pago.

Figura 22: Diferenciación entre Regímenes

2 Selecciona tu régimen Tributario	Nuevo RUS	Régimen Especial	Régimen MYPE Tributario	Régimen General
	<ul style="list-style-type: none"> • Ventas mensuales no deben superar S/. 8000 • Emite sólo algunos comprobantes de pago (Boleta de ventas y tickets). • Tiene actividades que no pueden acogerse a este régimen. • Un único pago mensual según categoría. • No se llevan libros Contables. • No obligado a presentar declaraciones mensuales y anuales. 	<ul style="list-style-type: none"> • Ventas anuales no deben superar los S/. 525,000. • Emite todo tipo de Comprobantes de pago. • Tiene actividades que no pueden acogerse a este régimen. • Presenta Declaración Mensual por IGV y Renta. • Sólo lleva dos registros contables (Registro de Compras y Registro de Ventas). • No obligados a presentar declaraciones anuales. 	<ul style="list-style-type: none"> • Ingresos Anuales no deben superar las 1700 UIT. • Emite todo tipo de Comprobantes de pago. • No tiene actividades restringidas. • Presenta Declaración y pago a cuenta mensual del Impuesto a la Renta con tasas diferenciadas de acuerdo a sus ingresos netos anuales. • Presenta Declaración Anual con tasas diferenciadas de acuerdo con sus ganancia o utilidad. • Obligado a llevar Libros Contables de acuerdo a sus ingresos. 	<ul style="list-style-type: none"> • No tiene límites de ventas. • Emite todo tipo de Comprobantes de pago. • No tiene actividades restringidas. • Presenta declaración mensual por IGV y Renta y Declaración Anual. • De acuerdo a sus ingresos puede llevar contabilidad completa

Fuente: (Sunat, 2017)

En la Figura 1, imagen recuperada de la página de SUNAT nos muestra las comparaciones que hay entre Regímenes por el cual el contribuyente debe optar según el rango de ingresos que obtuvieron en un periodo establecido.

2.1.6. Régimen Mype Tributario

(Navarrete, 2014) Las micro y pequeñas empresas han sido materia de una regulación específica por la legislación peruana, contemplándose para ellas un tratamiento laboral y tributario especializado, el cual ha sufrido recientes reformas que modifican sustancialmente diversos aspectos, entre estos, las características y ámbito de temporalidad de las mypes.

Figura23: Reglamento del Decreto Legislativo N° 1269 crea el Régimen MYPE Tributario del Impuesto a la Renta (DECRETO SUPREMO N°403-2016-EF, 2016)

Reglamento del Decreto Legislativo N° 1269 que crea el Régimen MYPE Tributario del Impuesto a la Renta

DECRETO SUPREMO N° 403-2016-EF

EL PRESIDENTE DE LA REPÚBLICA

CONSIDERANDO:

Que mediante el Decreto Legislativo N° 1269, se creó el Régimen MYPE Tributario del Impuesto a la Renta;

Que la Segunda Disposición Complementaria Final del citado decreto legislativo establece que el Ministerio de Economía y Finanzas dictará las normas reglamentarias correspondientes;

Que en consecuencia, es necesario dictar las normas reglamentarias que permitan la aplicación del Decreto Legislativo N° 1269;

En uso de las atribuciones conferidas por el numeral 8 del artículo 118 de la Constitución Política del Perú;

DECRETA:

Artículo 1.- Objeto

Aprobar el Reglamento del Decreto Legislativo N° 1269, que crea el Régimen MYPE Tributario del Impuesto a la Renta, el cual consta de ocho (8) artículos, una (1) Disposición Complementaria Final, dos (2) Disposiciones Complementarias Transitorias, una (1) Disposición Complementaria Modificatoria y una (1) Disposición Complementaria Derogatoria; el mismo que forma parte integrante del presente Decreto Supremo.

Fuente: (Gobierno Del Perú, 2018)

En la Figura 2, hace referencia la creación del Régimen MYPE Tributario en el Perú. Este nuevo régimen que entró en vigencia a partir de enero del 2017 es un Régimen que fue creado para los contribuyentes de la micro y pequeña empresa domiciliados en el país con la finalidad que estos tributen de acuerdo a su capacidad. Con la norma las Mype tendrán un régimen tributario especial para pagar el Impuesto a la Renta desde 10% (hasta 15 UIT) y hasta 29.5% (más de 15 UIT) de sus ganancias netas anuales.

(DECRETO SUPREMO N°403-2016-EF, 2016) DECRETO LEGISLATIVO
QUE CREA EL RÉGIMEN MYPE TRIBUTARIO DEL IMPUESTO A LA RENTA
CAPÍTULO I DISPOSICIONES GENERALES

Artículo 1: Objeto

El presente decreto legislativo tiene por objeto establecer el Régimen MYPE Tributario - RMT que comprende a los contribuyentes a los que se refiere el artículo 14° de la Ley del Impuesto a la Renta, domiciliados en el país; siempre que sus ingresos netos no superen las 1700 UIT en el ejercicio gravable. Resultan aplicables al RMT las disposiciones de la Ley del Impuesto a la Renta y sus normas reglamentarias, en lo no previsto en el presente decreto legislativo, en tanto no se le opongan.

Comentario: Este Régimen Tributario fue creado con la finalidad de que las Micro y Pequeñas empresas cumplan con obligaciones tributarias de acuerdo a su alcance económico, en este régimen se dar la explicación de los beneficios que conlleva el acogerse a este nuevo régimen tributario que entro en vigencia a partir de enero del 2017.

Artículo 2: Definiciones

Para efecto del presente decreto legislativo, se entenderá por:

- a. SUNAT: A la Superintendencia Nacional de Aduanas y de Administración Tributaria.
- b. RUC: Al Registro Único de Contribuyentes.
- c. Código Tributario: Al Texto Único Ordenado del Código Tributario, aprobado mediante el Decreto Supremo N° 133-2013-EF y normas modificatorias.
- d. Ley del Impuesto a la Renta: Al Texto Único Ordenado de la Ley del Impuesto a la Renta, aprobado mediante el Decreto Supremo N° 179- 2004-EF y normas modificatorias.
- e. Régimen General: Al régimen de determinación del impuesto a la renta de tercera categoría contenido en la Ley del Impuesto a la Renta.
- f. UIT: A la Unidad Impositiva Tributaria.
- g. Nuevo RUS: Al Nuevo Régimen Único Simplificado, aprobado mediante Decreto Legislativo N° 937 y normas modificatorias.

- h. Régimen Especial: Al Régimen Especial del Impuesto a la Renta contemplado en el Capítulo XV de la Ley del Impuesto a la Renta.
- i. Ingresos netos: A la totalidad de ingresos brutos provenientes de las rentas de tercera categoría a las que hace referencia el artículo 28° de la Ley del Impuesto a la Renta deducidas las devoluciones, bonificaciones, descuentos y conceptos similares que respondan a las costumbres de la plaza, incluyendo las rentas de fuente extranjera determinada de acuerdo a lo dispuesto en el artículo 51° de la Ley del Impuesto a la Renta. Cuando se mencionen artículos sin señalar la norma a la que corresponden, se entenderán referidos al presente decreto legislativo.

Comentario: Estas son algunas definiciones generales que este decreto legislativo manifiesta durante la descripción de todos los artículos dentro de esta disposición.

Artículo 3: Sujetos no comprendidos

No están comprendidos en el RMT los que incurran en cualquiera de los siguientes supuestos:

- a) Tengan vinculación, directa o indirectamente, en función del capital con otras personas naturales o jurídicas; y, cuyos ingresos netos anuales en conjunto superen el límite establecido en el artículo 1. Para los efectos del presente inciso, el reglamento del presente decreto legislativo señalará los supuestos en que se configura esta vinculación.
- b) Sean sucursales, agencias o cualquier otro establecimiento permanente en el país de empresas unipersonales, sociedades y entidades de cualquier naturaleza constituidas en el exterior.
- c) Hayan obtenido en el ejercicio gravable anterior ingresos netos anuales superiores a 1700 UIT. En el caso que los sujetos se hubieran encontrado en más de un régimen tributario respecto de las rentas de tercera categoría, deberán sumar todos los ingresos, de acuerdo al siguiente detalle, de corresponder:
 - Del Régimen General y del RMT se considera el ingreso neto anual.
 - Del Régimen Especial deberán sumarse todos los ingresos netos mensuales según sus declaraciones juradas mensuales a que hace referencia el inciso a) del artículo

118° de la Ley del Impuesto a la Renta.

- Del Nuevo RUS deberán sumar el total de ingresos brutos declarados en cada mes.

Comentario: En este artículo se menciona a los contribuyentes con diferentes supuestos que no están comprendidos para el acogimiento en el Régimen MYPE Tributario, en el inciso a menciona que contribuyentes que tengan vinculación con otras personas naturales o jurídicas la suma en conjunto de sus ingresos no superen las 1700 UIT, en el inciso b hace referencia que solo se podrán acoger a este régimen tributario sociedades, empresas, etc constituidas y domiciliadas en el Perú.

CAPÍTULO II TRIBUTACIÓN PARA EL RÉGIMEN MYPE TRIBUTARIO

Artículo 4: Determinación del impuesto a la renta en el RMT

- 4.1 Los sujetos del RMT determinarán la renta neta de acuerdo a las disposiciones del Régimen General contenidas en la Ley del Impuesto a la Renta y sus normas reglamentarias.
- 4.2 El reglamento del presente decreto legislativo podrá disponer la no exigencia de los requisitos formales y documentación sustentatoria establecidos en la normativa que regula el Régimen General del Impuesto a la Renta para la deducción de gastos a que se refiere el artículo 37° de la Ley del Impuesto a la Renta, o establecer otros requisitos que los sustituyan.

Artículo 5: Tasa del Impuesto

El impuesto a la renta a cargo de los sujetos del RMT se determinará aplicando a la renta neta anual determinada de acuerdo a lo que señale la Ley del Impuesto a la Renta, la escala progresiva acumulativa de acuerdo al siguiente detalle:

Tabla 12

Cuadro de Tasas de la Renta Anual – RMT

RENTA NETA ANUAL	TASAS
Hasta 15 UIT	10%
Más de 15 UIT	29,50%

Fuente:

Tomada de Gobierno Del Perú (2018)

En la tabla 5, Este cuadro representa el rango de tasas de la renta anual del Régimen MYPE Tributario según el rango de de ingresos expresados en UIT, anteriormente cuando no existía el Régimen MYPE Tributario los contribuyentes hasta el año 2014 la tasa del Impuesto a la Renta Anual fue de 30%, del 2015 hasta el 2016 fue 28% y a partir del 2017 año en el que se crea el Régimen MYPE Tributario la tasa del Impuesto a la Renta Anual es 29.5%

Base Legal: Artículo 55 de la Ley del Impuesto a la Renta.

Artículo 6: Pagos a cuenta

- 6.1 Los sujetos del RMT cuyos ingresos netos anuales del ejercicio no superen las 300 UIT declararán y abonarán con carácter de pago a cuenta del impuesto a la renta que en definitiva les corresponda por el ejercicio gravable, dentro de los plazos previstos por el Código Tributario, la cuota que resulte de aplicar el uno por ciento (1,0%) a los ingresos netos obtenidos en el mes. Estos sujetos podrán suspender sus pagos a cuenta conforme a lo que disponga el reglamento del presente decreto legislativo.
- 6.2 Los sujetos del RMT que en cualquier mes del ejercicio gravable superen el límite a que se refiere el numeral anterior, declararán y abonarán con carácter de pago a

cuenta del impuesto a la renta conforme a lo previsto en el artículo 85° de la Ley del Impuesto a la Renta y normas reglamentarias. Estos sujetos podrán suspender sus pagos a cuenta y/o modificar su coeficiente conforme a lo que establece el artículo 85° de la Ley del Impuesto a la Renta.

6.3 La determinación y pago a cuenta mensual tiene carácter de declaración jurada.

Comentario: En este artículo hace referencia a los pagos a cuenta que el contribuyente está obligado una vez acogido al RMT, hasta 300 UIT la responsabilidad tributaria estará basada al 1% del impuesto a la renta de los ingresos netos del mes; si pasa de las 300 UIT la tasa del impuesto a la renta será el 1.5%. Según este decreto legislativo.

CAPÍTULO III ACOGIMIENTO, CAMBIO DE RÉGIMEN, LIBROS Y REGISTROS CONTABLES

Artículo 7: Acogimiento al RMT

Los sujetos que inicien actividades en el transcurso del ejercicio gravable podrán acogerse al RMT, en tanto no se hayan acogido al Régimen Especial o al Nuevo RUS o afectado al Régimen General y siempre que no se encuentren en algunos de los supuestos señalados en los incisos a) y b) del artículo 3.

El acogimiento al RMT se realizará únicamente con ocasión de la declaración jurada mensual que corresponde al mes de inicio de actividades declarado en el RUC, siempre que se efectúe dentro de la fecha de vencimiento.

Comentario: Este artículo hace referencia al proceso de acogimiento al RMT para nuevos inscritos y provenientes de otros regímenes tributarios que no se encuentren en estos supuestos: la vinculación con otras personas naturales o jurídicas la suma de los ingresos en conjunto superen las 1700 UIT y las sociedades y/o empresas estén constituidas fuera del territorio peruano.

Artículo 8: Cambio de Régimen

8.1 Los contribuyentes del Régimen General se afectarán al RMT, con la declaración correspondiente al mes de enero del ejercicio gravable siguiente a aquel en el que

no incurrieron en los supuestos señalados en el artículo 3. Los sujetos del RMT ingresarán al Régimen General en cualquier mes del ejercicio gravable, de acuerdo a lo que establece el artículo 9.

8.2 Los contribuyentes del Régimen Especial se acogerán al RMT o los sujetos del RMT al Régimen Especial de acuerdo con las disposiciones contenidas en el artículo 121° de la Ley del Impuesto a la Renta.

8.3 Los contribuyentes del Nuevo RUS se acogerán al RMT, o los contribuyentes del RMT al Nuevo RUS de acuerdo con las disposiciones de la Ley del Nuevo RUS.

Comentario: Este artículo hace referencia al cambio de régimen al RMT proveniente de otro régimen tributario, si proviene del régimen especial (RER) o del NRUS se podrá ingresar al RMT en cualquier periodo del año, si proviene del régimen general (RG) se podrá ingresar con la presentación de la declaración jurada mensual en enero de cada ejercicio gravable en el RMT.

Artículo 9: Obligación de ingresar al Régimen General

9.1 Los sujetos del RMT que, en cualquier mes del ejercicio gravable, superen el límite establecido en el artículo 1 o incurran en algunos de los supuestos señalados en los incisos a) y b) del artículo 3, determinarán el impuesto a la renta conforme al Régimen General por todo el ejercicio gravable.

9.2 Los pagos a cuenta realizados, conforme a lo señalado en el artículo 6, seguirán manteniendo su condición de pago a cuenta del impuesto a la renta. A partir del mes en que se supere el límite previsto en el artículo 1 o incurra en algunos de los supuestos señalados en los incisos a) y b) del artículo 3 o, resulte aplicable lo previsto en el primer párrafo del numeral 6.2 del artículo 6, los pagos a cuenta se determinarán conforme al artículo 85° de la Ley del Impuesto a la Renta y normas reglamentarias.

Comentario: Este artículo hace referencia a la obligación de ingresar automáticamente al régimen general si se supera el límite permitido en el RMT (1700 UIT) en cualquier mes del ejercicio, por ende, se determinara el impuesto

correspondiente conforme al régimen de cambio por todo el ejercicio gravable.

Artículo 11: Libros y Registros Contables

Los sujetos del RMT deberán llevar los siguientes libros y registros contables:

- a) Con ingresos netos anuales hasta 300 UIT: Registro de Ventas, Registro de Compras y Libro Diario de Formato Simplificado.
- b) Con ingresos netos anuales superiores a 300 UIT están obligados a llevar los libros conforme a lo dispuesto en el segundo párrafo del artículo 65° de la Ley del Impuesto a la Renta.

Comentario: Este artículo hace referencia que el RMT está obligado a llevar libros contables según el rango de sus Ingresos netos anuales, si fueran hasta 300 UIT llevará Registro de Ventas, Registro de Compras y Libro Diario de Formato Simplificado, si los Ingresos brutos anuales son mayores de 300 UIT y que superen las 500 UIT llevará Registro de Ventas, Registro de Compras, Libro Diario y Libro Mayor, si los Ingresos brutos anuales son mayores a 500 UIT y que no superen las 1700 UIT llevará Registro de Compras, Registro de Ventas, Libro Diario, Libro Mayor y Libro de Inventarios y Balances.

Artículo 12: Afectación al Impuesto Temporal a los Activos Netos

Los sujetos del RMT cuyos activos netos al 31 de diciembre del ejercicio gravable anterior superen el S/ 1 000 000,00 (un millón y 00/100 soles), se encuentran afectos al Impuesto Temporal a los Activos Netos a que se refiere la Ley N° 28424 y normas modificatorias.

Comentario: Este artículo hace referencia a que los contribuyentes acogidos al RMT si no superan el millón de nuevos soles estarán afectos al impuesto temporal a los activos fijos (ITAN). Es decir que si no estuviese acogido en el RMT y que exceda de un millón de Nuevos Soles el ITAN sería determinado aplicando la tasa del 0.4% sobre la base del valor histórico de los activos netos de la empresa.

DISPOSICIONES COMPLEMENTARIAS FINALES

Primera. Vigencia

El presente decreto legislativo entra en vigencia el 1 de enero de 2017.

Segunda. Reglamentación

El Poder Ejecutivo, mediante decreto supremo refrendado por el Ministro de Economía y Finanzas, dictará las normas reglamentarias del presente decreto legislativo.

Tercera. Exclusiones al RMT

Se encuentran excluidos del RMT aquellos contribuyentes comprendidos en los alcances de la Ley N° 27037, Ley de Promoción de la Inversión en la Amazonía y norma complementaria y modificatorias; Ley N° 27360, Ley que aprueba las Normas de Promoción del Sector Agrario y normas modificatorias; la Ley N° 29482, Ley de Promoción para el desarrollo de actividades productivas en zonas altoandinas; Ley N° 27688, Ley de Zona Franca y Zona Comercial de Tacna y normas modificatorias tales como la Ley N° 30446, Ley que establece el marco legal complementario para las Zonas Especiales de Desarrollo, la Zona Franca y la Zona Comercial de Tacna; y normas reglamentarias y modificatorias.

DISPOSICIONES COMPLEMENTARIAS TRANSITORIAS

Primera. Incorporación de oficio al RMT

La SUNAT incorporará de oficio al RMT, según corresponda, a los sujetos que al 31 de diciembre de 2016 hubieren estado tributando en el Régimen General y cuyos ingresos netos del ejercicio gravable 2016 no superaron las 1700 UIT, salvo que se hayan acogido al Nuevo RUS o Régimen Especial, con la declaración correspondiente al mes de enero del ejercicio gravable 2017; sin perjuicio que la SUNAT pueda en virtud de su facultad de fiscalización incorporar a estos sujetos en el Régimen General de corresponder.

Segunda. Acompañamiento tributario

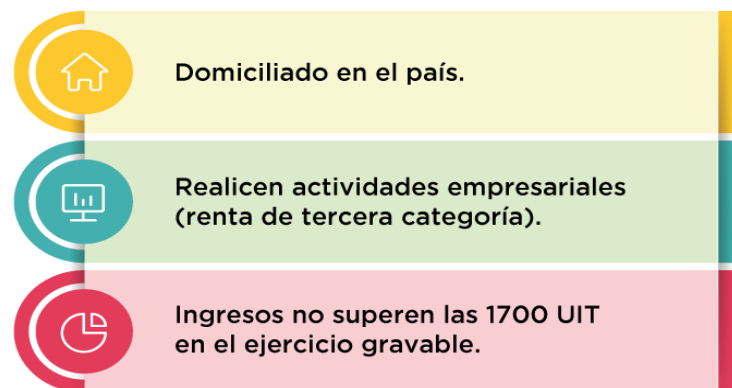
Tratándose de contribuyentes que inicien actividades durante el 2017 y aquellos que provengan del Nuevo RUS, durante el ejercicio gravable 2017, la SUNAT no aplicará las sanciones correspondientes a las infracciones previstas en los numerales 1, 2, y 5 del artículo 175°, el numeral 1 del artículo 176° y el numeral 1 del artículo 177° del Código Tributario respecto de las obligaciones relativas a su acogimiento al RMT, siempre que los sujetos cumplan con subsanar la infracción, de acuerdo a lo que establezca la SUNAT mediante resolución de superintendencia. Lo señalado en la presente disposición no exime del pago de las obligaciones tributarias.

(Emprender Sunat, 2018) Es un régimen especialmente creado para las micro y pequeñas empresas con el objetivo de promover su crecimiento al brindarles condiciones más simples para cumplir con sus obligaciones tributarias.

¿A quiénes está dirigido?

El RMT está dirigido a contribuyentes

Figura 24: Direccionamiento del Régimen Mype Tributario



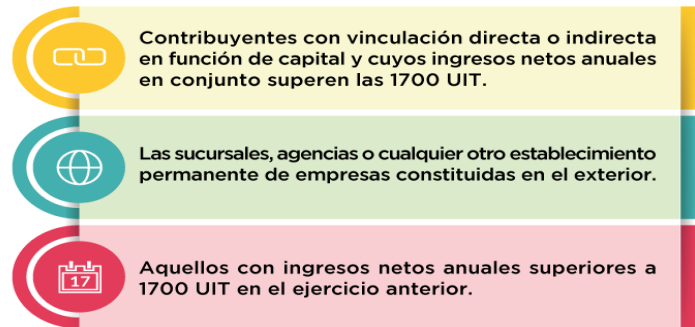
Fuente: (Empreder Sunat, 2018)

En la figura 3, se puede observar a quienes está dirigido el régimen MYPE Tributario según información tomada de la página de SUNAT en la cual menciona que está dirigido a contribuyentes que realicen actividades de Renta de 3ra categoría, contribuyentes domiciliados en el País, y a los contribuyentes que sus ingresos no superen las 1700 UIT en un periodo determinado.

¿Quiénes están excluidos?

Debe tomarse en cuenta que no están comprendidos en este régimen:

Figura 25: Casos de Exclusión de Contribuyentes al RMT

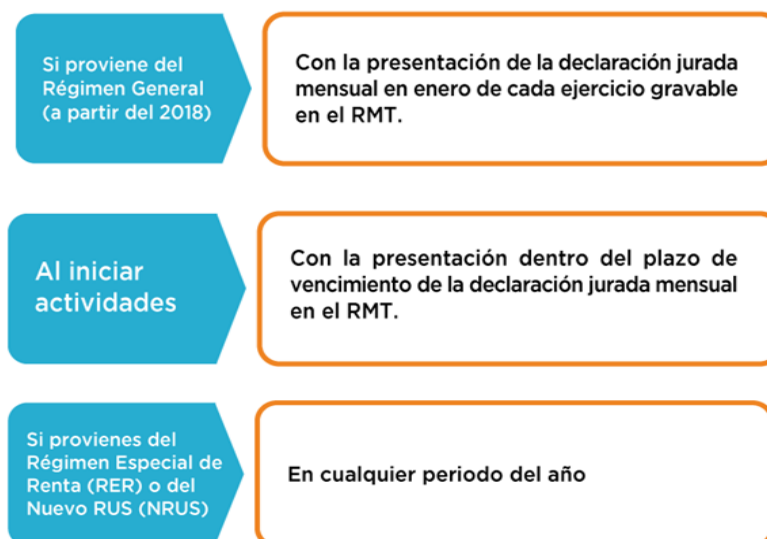


Fuente: (Emprender Sunat, 2018)

En la figura 4, hace referencia a quienes están excluidos al acogimiento del Régimen MYPE Tributario, cabe recalcar que si el máximo de ingresos expresados en UIT para acogerse al Régimen MYPE Tributario es 1700; por ende, los contribuyentes que superen este rango están excluidos a ingresar al Régimen MYPE Tributario y también están excluidas en este Régimen empresas constituidas en el exterior.

¿En qué momento puedo ingresar al RMT?

Figura 26: Modo de Ingreso al RMT



Fuente: (Emprender Sunat, 2018)

En la figura 5, se puede apreciar como la página de SUNAT mediante el Reglamento del Decreto Legislativo N° 1269 que crea el Régimen MYPE Tributario del Impuesto a la Renta, manifiesta que un contribuyente puede acogerse al Régimen MYPE Tributario provenientes de otros Regímenes Tributarios y al momento que un contribuyente inicia por primera vez sus actividades empresariales y se acoge de frente al Régimen MYPE Tributario.

¿Qué tipo de comprobantes se pueden emitir?

Figura 27: Tipos de Comprobantes de Pago que se puede Emitir en el RMT



Fuente: (Emprender Sunat, 2018)

En la Figura 6, hace referencia al Reglamento del Decreto Legislativo N° 1269 que crea el Régimen MYPE Tributario del Impuesto a la Renta establecen que esos son los comprobantes que el Régimen MYPE Tributario puede emitir una vez acogido a este Régimen.

¿Qué libros se debe llevar en el RMT?

Sobre el llevado de Libros en el RMT la obligación para el llevado de cada uno se da de acuerdo con los ingresos obtenidos, así, tenemos lo siguiente:

En cuanto a los libros contables en el RMT si los ingresos netos anuales fueran hasta 300 UIT llevará:

- Registro de Ventas
- Registro de Compras
- Libro Diario de Formato Simplificado

Ingresos brutos anuales mayores de 300 UIT y que no superen las 500 UIT

- Registro de Ventas
- Registro de Compras
- Libro Diario
- Libro Mayor

Ingresos brutos anuales mayores a 500 UIT y que no superen las 1700 UIT

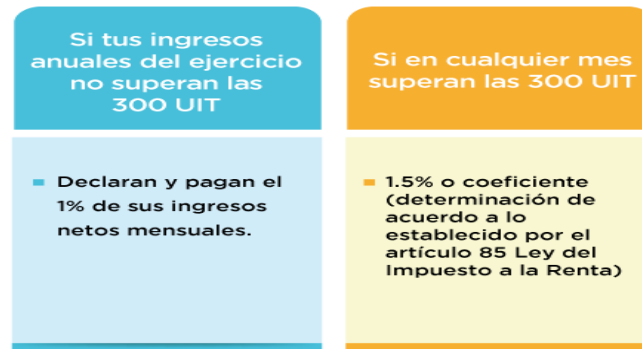
- Registro de Compras
- Registro de Ventas
- Libro Diario
- Libro Mayor
- Libro de Inventarios y Balances

¿Cómo cumplo con mis obligaciones en el RMT?

Determinación Impuesto a la Renta e Impuesto General a las Ventas:

- a. Pagos a cuenta del Impuesto a la Renta:

Figura 28: Rango de Pagos a Cuenta del RMT



Fuente: (Emprender Sunat, 2018)

En la figura 7, se puede apreciar cómo sería el pago a cuenta mensual del Impuesto a la Renta del Régimen MYPE Tributario según los ingresos anuales del ejercicio, si no superan las 300 UIT se declara y paga el 1% de sus ingresos netos mensuales o si en cualquier mes superan las 300 UIT corresponde declarar y pagar 1.5% o coeficiente de acuerdo a lo establecido por el artículo 85 del del impuesto a la Renta.

- b. Determinación del Impuesto General a las Ventas:
- c. La tasa es similar a la que corresponde a los contribuyentes acogidos al RER y al Régimen General: 18%.
- d. Determinación del Impuesto a la Renta Anual en el RMT: Cabe señalar la tasa es progresiva acumulativa.

Figura 29: Determinación del Impuesto a la Renta del RMT según acumulación progresiva expresado en UIT



Fuente: (Emprender Sunat, 2018)

En la figura 8, se puede apreciar los porcentajes del impuesto a la renta anual según el rango de ingresos expresados en UIT, hasta 15 UIT de renta anual sólo se optará por pagar el 10% de la renta y por el exceso de más de 15 UIT el pago de la renta anual será del 29.5%. Este es un beneficio que el régimen MYPE ofrece a los contribuyentes que se quieran acogerse por primera vez o a contribuyentes que provienen de otros regímenes tributarios.

Declaración de Impuestos:

Determinada la deuda tributaria corresponde presentar la declaración de impuestos tomando en cuenta la fecha de vencimiento establecida en el Cronograma de Obligaciones Tributarias. En ese sentido, puedes presentar la declaración mensual a través de:

- PDT 621
- Declaración Simplificada

BENEFICIOS DEL RMT

Figura 30: Beneficios del RMT



Fuente: (Emprender Sunat, 2018)

En la Figura 9, se puede apreciar los beneficios que ofrece el Régimen MYPE Tributario. Este régimen fue creado con la finalidad que las micro y pequeñas empresas

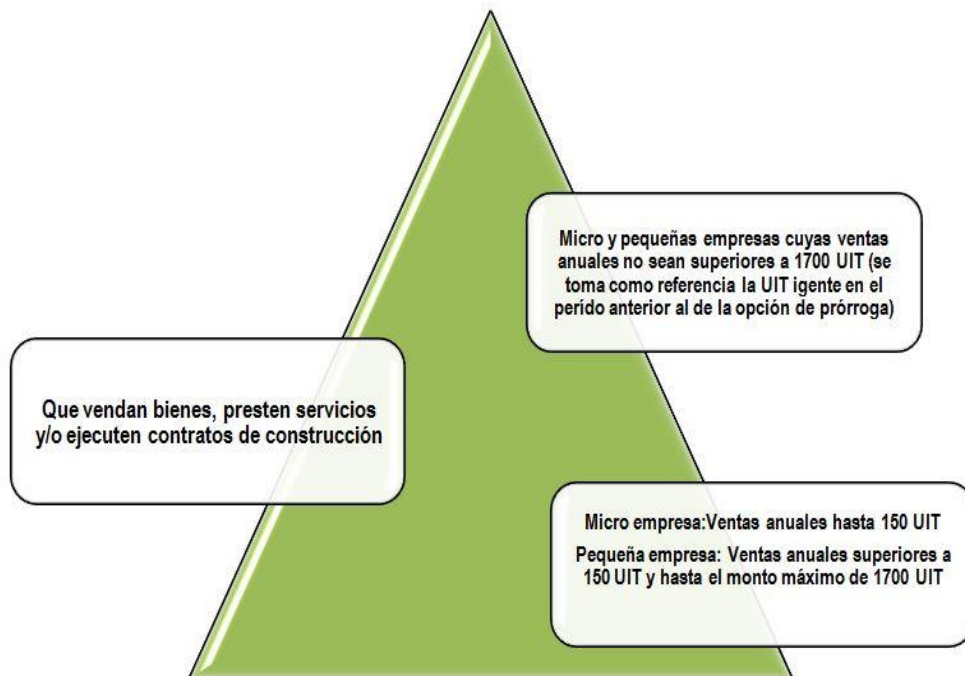
tributen a sus posibilidades, este régimen brinda una serie de facilidades para que el contribuyente no ponga ninguna excusa a la hora de tributar. Este régimen tiene escalas o rangos según los ingresos de los contribuyentes para la presentación de libros, pago y porcentaje a cuenta del impuesto a la renta mensual, pago y porcentaje del impuesto a la renta anual es así que se acomoda a todas las posibilidades de las MYPE.

IGV JUSTO

Es un beneficio tributario que permite a las micro y pequeñas empresas con ventas anuales de hasta 1700 UIT prorrogar el pago del IGV de un periodo tributario hasta por tres meses, bajo las características y condiciones que a continuación iremos explicando:

¿Quiénes pueden acogerse a la prórroga del IGV Justo del Régimen MYPE Tributario?

Figura 31: Contribuyentes que pueden Acogerse a la prórroga del IGV Justo del RMT



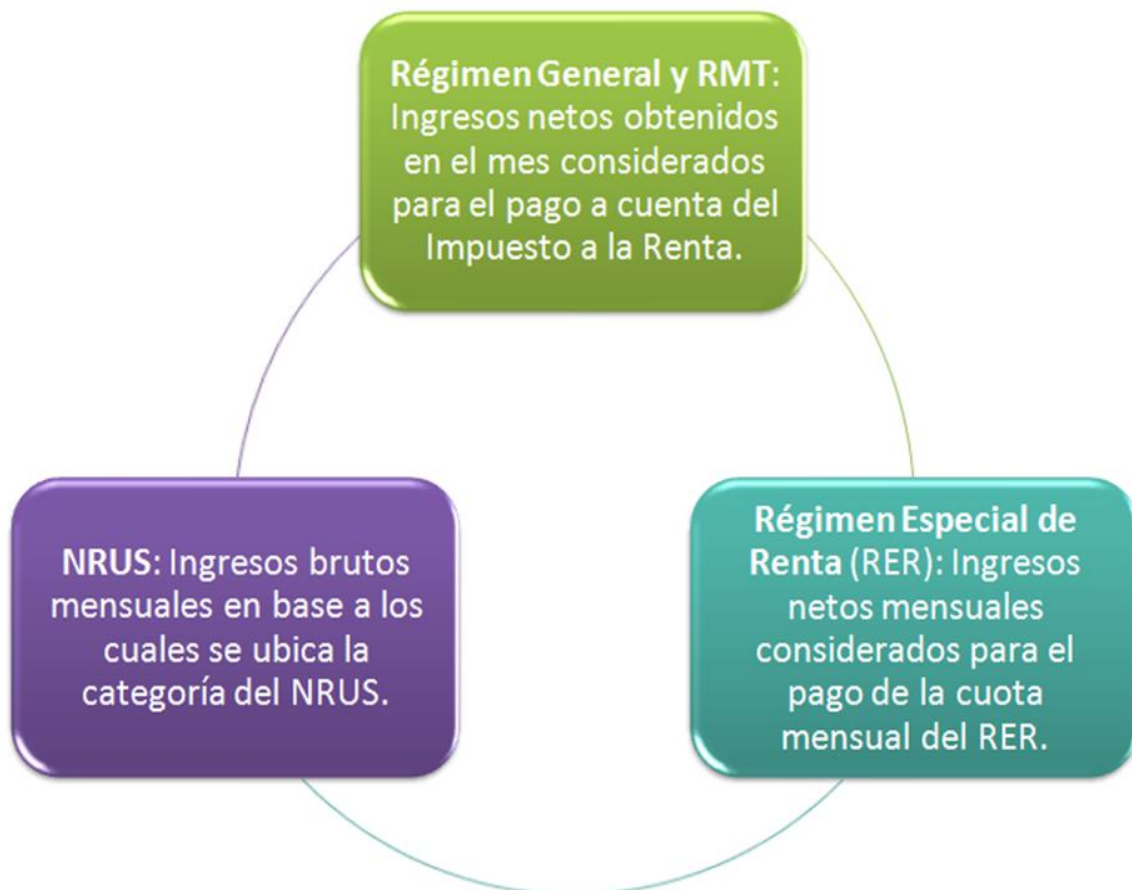
Fuente: (Emprender Sunat, 2018)

En la figura 10, se puede apreciar quienes se pueden acoger al pago del IGV Justo del Régimen MYPE Tributario. Así como este régimen tiene facilidades y beneficios, también tiene ciertas restricciones al igual que otros regímenes tributarios imponen.

¿Cómo se realiza el cálculo de las ventas anuales?

Precisemos que para efectos del cálculo de las ventas anuales deben tomarse en cuenta los montos de las ventas de los meses de enero a diciembre del año anterior al periodo por el que se ejerce la opción de prórroga, según el régimen tributario:

Figura 32: Calculo de Ventas Anuales según Régimen Tributario



Fuente: (Emprender Sunat, 2018)

Para el cálculo de las ventas anuales se tiene que considerar los ingresos estipulados por cada régimen tributario como se aprecia en esta imagen.

Ahora bien, tenemos reglas de excepción, si en caso nos encontramos en el supuesto de un contribuyente que inició actividades durante el año anterior al período por el que se ejerce la opción de prórroga o si inicia sus actividades en el año al que corresponde el periodo a prorrogar.

Inicio de Actividades en algún mes del año

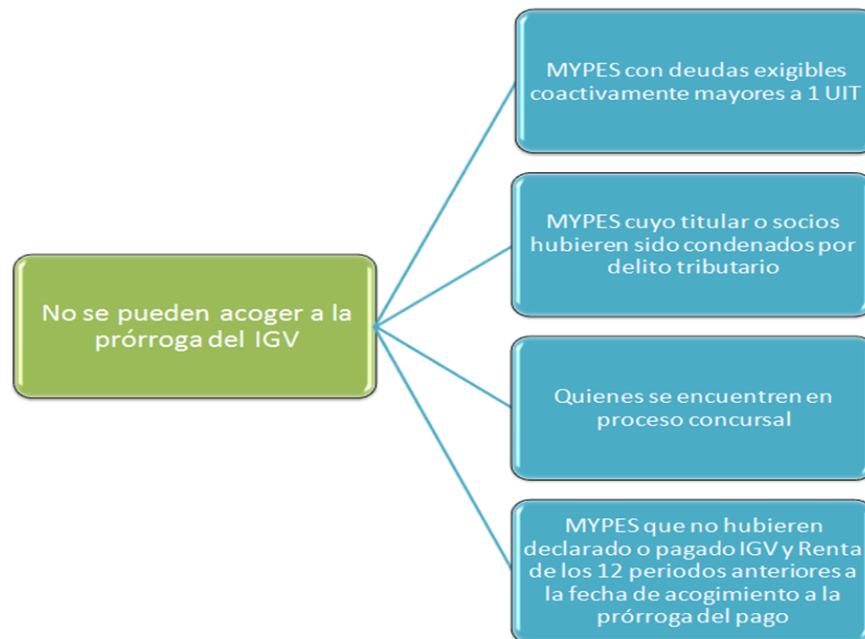
- Para el cálculo considerar todos los meses del año desde que inició actividades

Inicio de Actividades en el año 2017

- No se exige el requisito del cálculo de ventas

¿Quiénes no pueden acogerse a la prórroga del IGV Justo del Régimen MYPE Tributario?

Figura 33: Contribuyentes que no pueden acogerse a la prórroga del IGV Justo del RMT



Fuente: (Emprender Sunat, 2018)

En la figura 12, se puede apreciar quienes no pueden acogerse o no cumplan con ciertos requisitos si quieren acogerse a la prórroga del IGV Justo del Régimen MYPE Tributario; Ahora bien, cabe la posibilidad que en el supuesto que no hubieran declarado o pagado la solución es regularizar pagando o fraccionando dichas

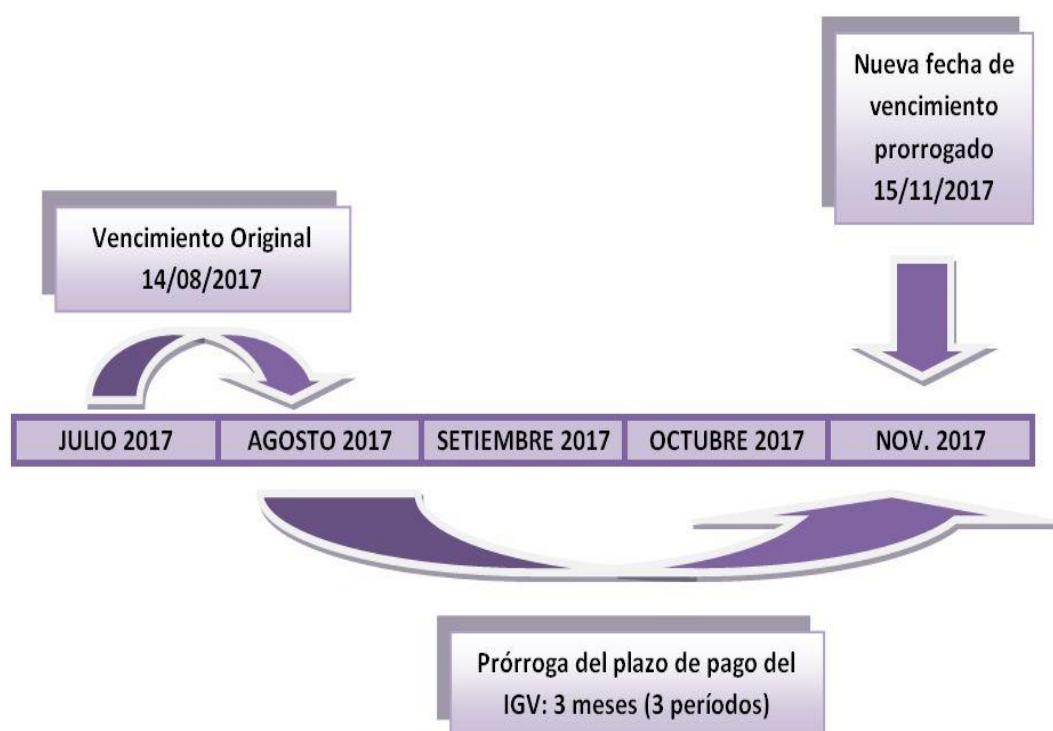
obligaciones en un plazo de hasta 90 días previos al acogimiento al beneficio de la prórroga del pago del IGV de determinado período tributario.

¿Cómo opera la prórroga del pago del IGV?

El plazo de pago original se posterga hasta la fecha de vencimiento que corresponda al tercer período siguiente a aquel por el que se ejerce la opción, veámoslo gráficamente:

Ejemplo: RUC "0", período julio 2017

Figura 34: Prórroga del Pago del IGV



Fuente: (Emprender Sunat, 2018)

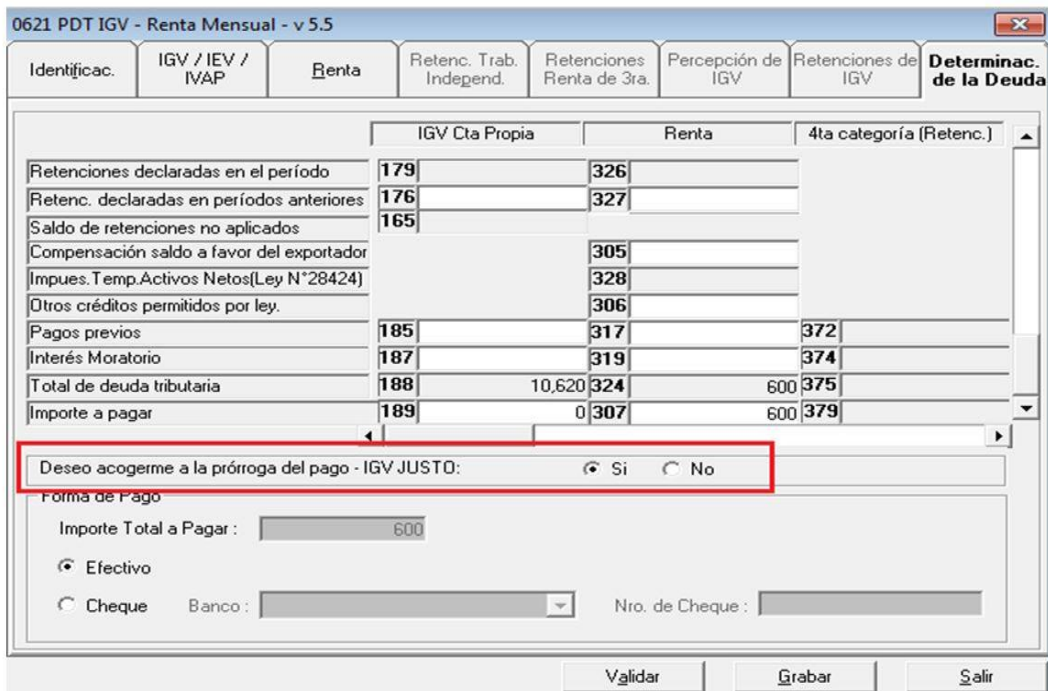
En la Figura 13, se puede apreciar la prórroga del pago del IGV en el cual se toma en cuenta la fecha del vencimiento original de un periodo, a partir de ahí se cuenta los tres periodos de plazo permitidos para la cancelación del pago del IGV; este beneficio consiste en que los tres meses de plazo no se genera ningún tipo de interés moratorio, pero a partir del día siguiente de vencido el plazo establecido si genera interés.

Tener en cuenta que:

Los intereses moratorios se aplican desde el día siguiente a la fecha de vencimiento del plazo prorrogado.

Se debe tener en cuenta que la opción para gozar del beneficio de la prórroga se ejerce:

Figura 35: Acogimiento en la Declaración Vía PDT 621



Identificac.	IGV / IEV / IVAP	Renta	Retenc. Trab. Independ.	Retenciones Renta de 3ra.	Percepción de IGV	Retenciones de IGV	Determinac. de la Deuda
Retenciones declaradas en el período	179			326			
Retenc. declaradas en períodos anteriores	176			327			
Saldo de retenciones no aplicados	165						
Compensación saldo a favor del exportador				305			
Impues.Temp.Activos Netos(Ley N°28424)				328			
Otros créditos permitidos por ley.				306			
Pagos previos	185			317		372	
Interés Moratorio	187			319		374	
Total de deuda tributaria	188	10,620		324	600	375	
Importe a pagar	189	0		307	600	379	

Deseo acogerm a la prórroga del pago - IGV JUSTO: Si No

Forma de Pago

Importe Total a Pagar : 600

Efectivo

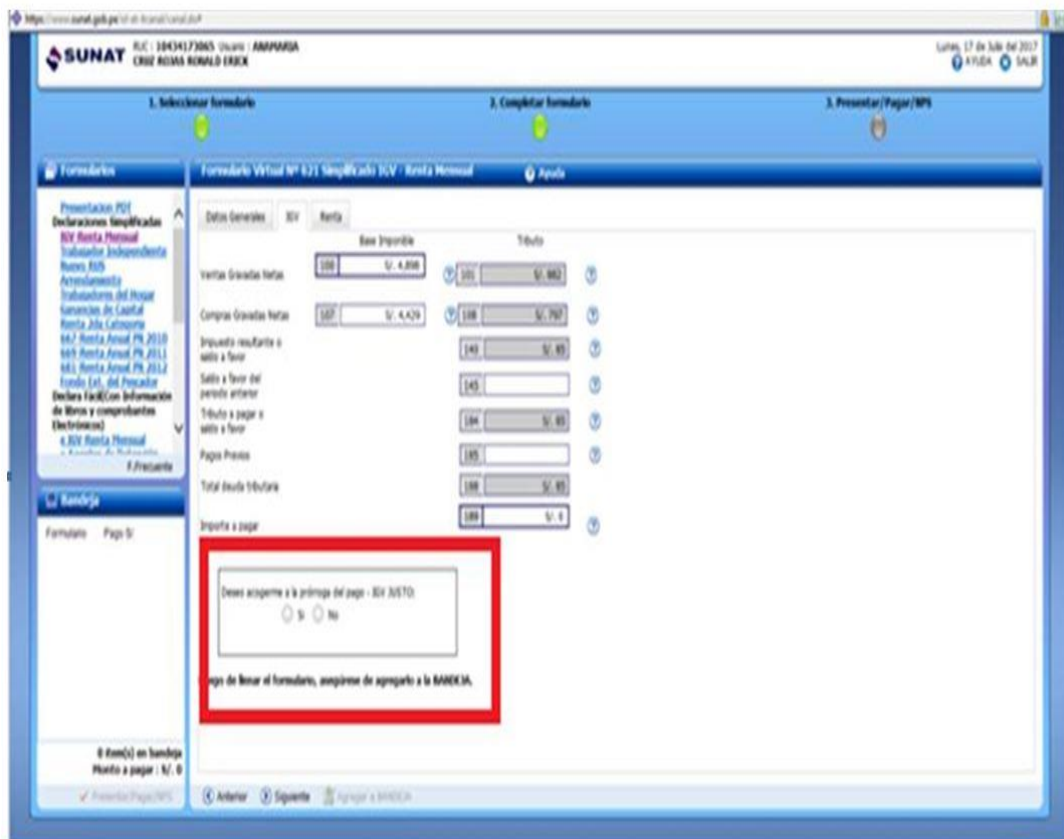
Cheque Banco: Nro. de Cheque :

Validar Grabar Salir

Fuente: (Emprender Sunat, 2018)

En la Figura 14, se puede apreciar cómo se puede acoger a la prórroga del pago del IGV Justo mediante el PDT 621, tan solo seleccionando la opción SI en la parte inferior de la sección determinación de la deuda de la declaración mensual.

Figura 36: Acogimiento en la Declaración Simplificada



Fuente: (Emprender Sunat, 2018)

En la figura 15, se puede apreciar cómo se puede acoger a la prórroga del pago del IGV Justo mediante operaciones en línea Sunat, tan solo seleccionando la opción SI en la parte inferior de la sección determinación de la deuda de la declaración mensual.

(Emprender Sunat, 2018) “La opción de gozar del beneficio sólo opera si es que se efectúa hasta la fecha de vencimiento para presentar la declaración mensual de impuestos de acuerdo con el Cronograma de Obligaciones Tributarias”

FRACCIONAMIENTO DEL IGV

(Emprender Sunat, 2018) Es un beneficio tributario que busca facilitar el cumplimiento de las obligaciones tributarias de los contribuyentes cuyas ventas anuales no superen las 150 UIT permitiéndoles aplazar y/o fraccionar su deuda tributaria, bajo las características y requisitos que a continuación se explican:

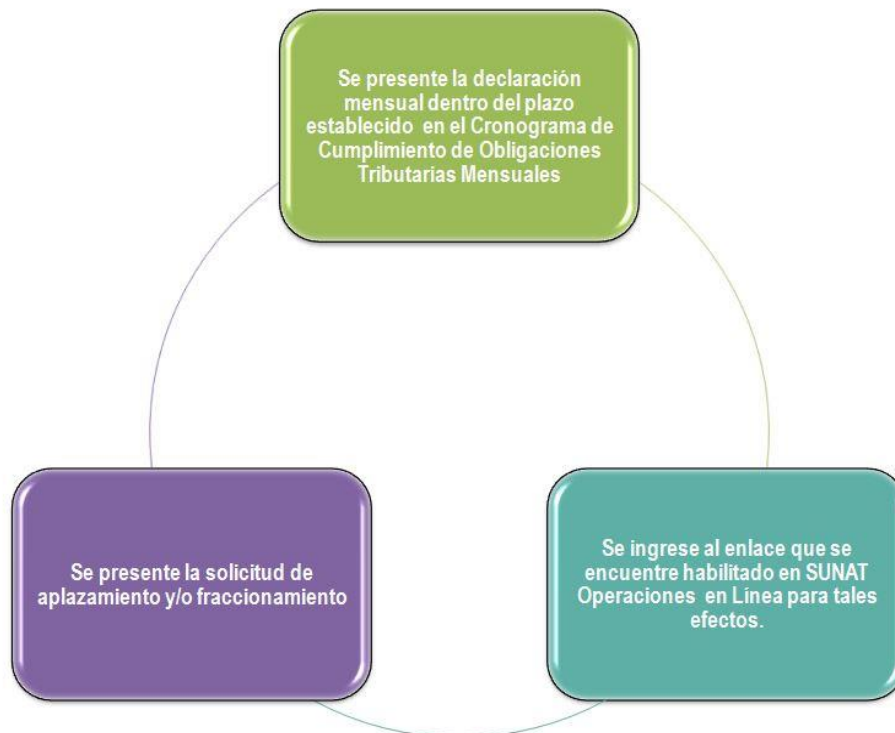
SI tus ventas anuales no superan las 150 UIT (S/. 607,500) (UIT 2017: S/. 4,050 soles) puedes solicitar el aplazamiento y/o fraccionamiento de la deuda correspondiente al IGV del:

- a. Último periodo vencido a la fecha de presentación de la solicitud
- b. Periodo que vence en el mes de la referida presentación.

¿Cuándo puedo solicitar el aplazamiento y/o fraccionamiento?

- a) Inmediatamente después de presentar la declaración jurada mensual del IGV, siempre que:

Figura 37: Requisitos para aplazamiento y/o fraccionamiento



Fuente: (Emprender Sunat, 2018)

En la Figura 16, se puede apreciar los requisitos para solicitar el aplazamiento y/o fraccionamiento del IGV.

- b) A partir del 7mo. día hábil siguiente al plazo establecido en el cronograma para el cumplimiento de las obligaciones tributarias mensuales, cuando el solicitante:

- Habiendo presentado la declaración mensual no haya ingresado al enlace habilitado para ello.
 - Hubiere sustituido la declaración mensual del IGV e IPM del periodo por el cual solicita aplazamiento y/o fraccionamiento.
- c) A partir del 7mo día hábil siguiente a la fecha de presentación de la declaración mensual: En el caso que la declaración no se haya presentado dentro de los plazos establecidos

Tener en cuenta que:

De no haber ventas mensuales: Las ventas declaradas del período por el que se solicita el aplazamiento y/o fraccionamiento no debe superar las S/.150 UIT (para el 2017= 607,500).

DEVOLUCION ANTICIPADA DEL IGV

Podrás solicitar la devolución del crédito fiscal generado en las importaciones y/o adquisiciones locales de bienes de capital nuevos, al inicio de tu actividad productiva, obteniendo así mayor liquidez.

Figura 38: Devolución anticipada del IGV



Fuente: (Emprender Sunat, 2018)

En la Figura 17, menciona que uno de los beneficios del RMT es la devolución anticipada del IGV (crédito fiscal) este beneficio ayuda a obtener mayor liquidez. Este

beneficio tiene requisitos y uno de ellos es estar inscrito en el REMYPE, contribuyentes cuyas ventas no superen las 300 UIT y que realicen actividades productivas de bienes o servicios grabados con el IGV o exportaciones.

¿A Quiénes está dirigido?

Microempresa o Pequeña Empresa inscritas en el REMYPE cuyos niveles de ventas anuales sean hasta 300 UIT y que realicen actividades productivas de bienes y servicios gravadas con el IGV o exportaciones.

¿Qué requisitos deben cumplir los contribuyentes para gozar del régimen?

A la fecha de presentación de la solicitud de devolución:

1. Encontrarse inscritos como microempresas o pequeñas empresas en el REMYPE.
2. Estar inscrito en el RUC con estado activo (como mínimo durante los últimos 12 meses).
3. No tener la condición de no habido o no hallado.

Adicionalmente, a la fecha de presentación de la solicitud

- Haber presentado las declaraciones del IGV correspondientes a los últimos 12 períodos vencidos.
- No tener deuda tributaria exigible coactivamente.

Asimismo, deben:

- Llevar de manera electrónica el Registro de Compras y de Ventas e Ingresos sea a través del SLE PLE o SLE Portal.
- Anotar los comprobantes de pago, así como documentos vinculados con la adquisición y/o importación de los bienes de capital en el Registro de Compras indicado en el ítem anterior.

MEDIDAS DE FACILITACION

“FACILIDADES DE PAGO DEL IR ANUAL PARA MICROEMPRESAS”

Las empresas que presenten su declaración jurada anual por renta empresarial dentro del plazo establecido podrán solicitar el aplazamiento y/o fraccionamiento de esta deuda inmediatamente después de presentada su declaración, ingresando a un enlace habilitado en SUNAT Operaciones en Línea, siempre que los ingresos anuales del solicitante no hayan superado 150 UIT.

Base legal: Resolución de Superintendencia N° 36-2017/SUNAT

“YA NO DEBES DECLARAR TODOS LOS MESES SI NO TIENES MOVIMENTOS”

Se dispuso a ampliar los supuestos por los cuales los contribuyentes estarán exceptuados de presentar declaraciones mensuales de IGV e impuesto a la renta de tercera categoría, cuando no generen ingresos gravados con impuesto a la renta, y tratándose del IGV no realicen ventas ni compras que den derecho al crédito fiscal, o que teniendo compras no se ejerza el crédito fiscal.

Base legal: Resolución de Superintendencia N° 272-2016/SUNAT.

“FACILIDADES DE PAGO DEL IGV DEL PERIODO RECIENTE DE LAS MICROEMPRESAS”

Se permite a aquellos deudores cuyas ventas anuales no superen las 150 UIT, que puedan fraccionar y/o aplazar el IGV que corresponda al último periodo vencido y al que venza en el mes de la solicitud, en forma inmediata, luego de la presentación de la declaración mensual dentro de los plazos establecidos, ingresando al enlace habilitado en SUNAT Operaciones en Línea.

Resolución de Superintendencia N°275-2016/SUNAT.

REGISTRO DE LA MICRO Y PEQUEÑA EMPRESA (REMYPE)

(Gobierno Del Perú, 2018) Es un registro en el que pueden inscribirse las micro y pequeñas empresas (MYPE) para acceder a los beneficios de la Ley MYPE.

Pueden entrar en REMYPE las micro y pequeñas empresas constituidas por personas naturales o jurídicas dedicadas a actividades como extracción, transformación, producción, comercialización de bienes o prestación de servicios. Asimismo, deben tener como mínimo un trabajador.

No pueden acceder a este registro empresas del rubro de bares, discotecas, casinos y juegos de azar.

Si un negocio no supera las 150 UIT en ventas anuales, es una microempresa. Si las ventas anuales están entre las 150 y 1700 UIT, es una pequeña empresa.

2.1.7. CONTABILIDAD

(Lara, 2009) Es la disciplina que enseña las normas y procedimientos para analizar, clasificar y registrar las operaciones efectuadas por entidades económicas integradas por un solo individuo, o constituidas bajo la forma de sociedades con actividades comerciales, industriales, bancarias o de carácter cultural, científico, deportivo, religioso, sindical, gubernamental, etc., y que sirve de base para elaborar información financiera que se a de utilidad al usuario general en la toma de sus decisiones económicas. (p.11)

(Lara, 2009) La contabilidad es una técnica que se utiliza para el registro de las operaciones que afecten económicamente a una entidad y que produce sistemáticamente y estructuralmente información financiera. Las operaciones que afectan económicamente a una entidad incluyen las transacciones, transformaciones internas y otros eventos. (p.11)

(González, 2003) La Contabilidad es “una disciplina que mide, registra e informa de los hechos ocurridos en la unidad económica que hemos denominado empresa”.

2.1.7.1. Fines de la Contabilidad

(Lara, 2009, p.17) Los fines de la contabilidad son los siguientes:

- ✓ Establecer un control riguroso sobre cada uno de los recursos y las obligaciones del negociado.
- ✓ Registrar, en forma clara y precisa, todas las operaciones efectuadas por la empresa durante el ejercicio fiscal.
- ✓ Proporcionar, en cualquier momento, una imagen clara y verídica de la situación financiera que guarda El negocio.
- ✓ Prever con bastante anticipación el futuro de la empresa.
- ✓ Servir como comprobante y fuente de información, ante terceras personas, de todos aquellos por tos de carácter jurídico en que la contabilidad puede tener fuerza probatoria conforme a lo estipulado por la ley.

2.1.7.2. Tipos de contabilidad

(tiposde, 2017) Existen distintos criterios para clasificar a la contabilidad y sus tipos, algunos de ellos son:

De acuerdo al origen de los recursos:

- ✓ **Contabilidad pública:** esta se encarga de registrar y controlar todas aquellas operaciones que se realizan por instituciones pertenecientes al Estado Nacional.
- ✓ **Contabilidad privada:** a diferencia de la anterior, esta se aboca a las operaciones que realizan empresas en manos de particulares, tanto de personas naturales como jurídicas.

De acuerdo a la actividad de la empresa:

- ✓ **Contabilidad industrial:** aquellas industrias que se abocan a transformar la materia prima en productos elaborados son controladas por la contabilidad industrial.
- ✓ **Contabilidad comercial:** en cambio, esta contabilidad se dedica al control de aquellas empresas cuya principal actividad pasa por la compra y venta de algún

producto específico.

- ✓ **Contabilidad de empresas extractivas:** las empresas dedicadas a la explotación de recursos naturales, renovables o no, y que son utilizadas en la realización de sus actividades económicas son controladas por la contabilidad de empresas extractivas.
- ✓ **Contabilidad de servicios:** esta contabilidad es la que controla a aquellas empresas que se dedican a prestar algún tipo de servicio a la sociedad.

Tomando en cuenta con qué clase de información trabaja, los tipos de contabilidad son:

- ✓ **Contabilidad financiera:** esta es la que recolecta y transmite aquella información que tiene que ver con el estado financiero de una determinada empresa. Este material es destinado a los dueños, gerentes y socios de la empresa, pero también, al público en general, que puede estar interesado en este tipo de cuestiones.
- ✓ **Contabilidad administrativa:** a diferencia de la anterior, esta contabilidad no transmite más allá de la propia entidad los datos adquiridos. Esto es porque tienen que ver con cuestiones administrativas de la propia empresa y es utilizada por los rangos superiores para juzgar cuestiones relacionadas con las metas y objetivos propuestos, así como también las políticas implementadas. También son útiles para predecir lo que ocurrirá y la planificación.
- ✓ **Contabilidad fiscal:** este tipo de contabilidad se encarga del registro y la preparación de informes relacionados con las declaraciones y pagos de impuestos presentados.
- ✓ **Contabilidad de costos:** este tipo de contabilidad es motivada por las empresas industriales que se interesan por conocer la determinación de los costos unitarios en la producción, la venta y la producción en general. También sirve para determinar los puntos de equilibrio de las empresas, es decir, aquellas instancias en las que no se obtienen ni ganancias ni pérdidas, los costos de distribución y los totales.

2.1.7.3. La Información Contable

- ✓ (Lara, 2009) la información contable “es una técnica que se utiliza para el registro de las operaciones que afectan económicamente a una entidad y que producen sistemática y estructuralmente las operaciones que afectan económicamente a una entidad”. (p.13)
- ✓ (Mallo, 1989) afirma que “la Contabilidad constituye un procedimiento de crear y comunicar la información para la administración de las organizaciones empresariales. En este sentido, la contabilidad ha sido considerada como el lenguaje de los negocios, pero este lenguaje para ser operativo debe ser interpretado e interpretable, tanto en el significado específico de los términos como en los cálculos que se obtienen”. Como centro del sistema de información en la empresa. (p.48)
- ✓ (Gómez, 2001) Las personas que tienen algún negocio en el cual prestan servicios, tiene una empresa de producción o realiza cualquier actividad de comercio debe llevar un registro continuo de su actividad económica, es por ello que se hace necesario que se implemente un tipo de lineamiento que le permita tener la información necesaria para la evaluación de su entidad.

La información contable debe servir esencialmente para:

- Conocer los recursos, obligaciones y resultados de las operaciones de la empresa.
- Apoyar a los usuarios de esta en la planeación, organización y administración de la actividad empresarial.
- Evaluar la gestión de los administradores.
- Tomar decisiones de corto y largo plazo.
- Establecer las obligaciones con el estado.
- Fijar operaciones de control.
- Evaluar el impacto social de la empresa.

La información contable debe tener cierto tipo de cualidades que satisfagan las necesidades de los usuarios, esta debe ser comprensible, útil, clara, pertinente, confiable, oportuna, neutral, verificable, comparable y debe representar fielmente los hechos económicos de la empresa.

Normas básicas que contienen la información contable:

Ente económico: Este es la empresa, tiene que ver con la actividad económica organizada como una unidad, respecto del cual se controlan los recursos. Debe distinguirse y definirse como un ente diferente de los otros.

Continuidad: La empresa debe especificar la duración de funcionamiento y operación, si no fuera así debe expresarse en las notas. Una entidad puede llegar a cerrar cuando:

- Obtiene pérdidas continuas, deficiencias en el capital de trabajo o flujos negativos de caja.
- Incumple obligaciones, no puede acceder al crédito y constantes refinanciaciones.
- Se le imponen sanciones jurídicas, huelgas o imprevistos naturales.

Unidad de medida: Todos los recursos y hechos económicos deben expresarse en una misma unidad de medida entendido como la moneda funcional de cada país en el cual opera la empresa.

Periodo: La empresa debe preparar estados financieros durante su existencia. Según las disposiciones legales las entidades deben presentar esta información por lo menos una vez al año.

Medición y Valuación: Todos los hechos económicos deben ser cuantificados en la unidad de medida y según las disposiciones legales de cada país, establecer los criterios de valuación, en este caso tenemos:

- El valor histórico es el que representa el importe original consumido en el momento de la realización de un hecho económico.

- El valor actual o de reposición es el que representa el importe en efectivo o en su equivalente, que se consumiría para reponer un activo o se requeriría para liquidar una obligación en la actualidad.
- El valor de realización o de mercado es el que representa el importe en efectivo o en su equivalente, en que se espera sea convertido un activo o liquidado un pasivo.
- El valor presente o descontado es el que representa el importe actual de las entradas o salidas netas que generaría un activo o un pasivo, una vez hecho el descuento de su valor futuro a la tasa pactada.

Esencia sobre forma: Los hechos económicos deben ser reconocidos de acuerdo con su esencia o realidad económica y no únicamente en su forma legal.

Realización: Solo se pueden reconocer hechos económicos realizados. Esto quiere decir que el hecho pueda comprobarse, como consecuencia de transacciones o eventos pasados en el cual se tendrá un cambio en los recursos o se presenta un sacrificio económico.

Asociación: Se deben asociar con los ingresos de cada periodo los costos y los gastos, puesto que estos son los que realmente dan la certeza de los beneficios o los sacrificios económicos.

Mantenimiento del patrimonio: Se entiende que la empresa obtiene utilidades por su operación, es por ello que se debe hacer una evaluación del patrimonio financiero (aportado) y del patrimonio físico (operativo).

Revelación plena: El ente económico debe informar en forma completa toda la información arrojada por la actividad económica para que esta sea evaluada y analizada correctamente para así precisar la situación financiera, los cambios en el patrimonio, el resultado de las operaciones y la capacidad para generar flujos positivos de efectivo.

Importancia relativa o materialidad: Un hecho económico se considera material cuando su conocimiento o desconocimiento puede alterar sustancialmente las decisiones de los usuarios de la información. Al preparar los estados financieros, la materialidad se debe determinar con la relación que esta tenga con el activo total, al

activo corriente, al pasivo total, al pasivo corriente, al capital de trabajo, al patrimonio o a los resultados del ejercicio según corresponda.

Prudencia: Cuando no se puedan medir de manera confiable y verificable un hecho económico realizado, se debe optar por la posibilidad que tenga menos posibilidades de sobreestimar los activos y los ingresos, o de subestimar los pasivos y los gastos.

Práctica de la actividad: Procurando en todo caso la satisfacción de las cualidades de la información, la contabilidad debe diseñarse teniendo en cuenta las limitaciones impuestas por las características y prácticas de cada actividad.

2.1.8. Sistemas de Información Contable

(Sánchez, 2013) Los sistemas de información contable

El propósito básico del sistema de información contable de una organización es proveer información útil acerca de una entidad económica, para facilitar la toma de decisiones de sus diferentes usuarios tales como, accionistas, acreedores, inversionistas, administradores o las mismas autoridades gubernamentales. En consecuencia, de que el sistema de información contable de una empresa sirve a un conjunto de diversos usuarios, se originan diferentes ramas o subsistemas.

- El subsistema de información financiera: contabilidad financiera.
- El subsistema de información fiscal: contabilidad fiscal.
- El subsistema de información administrativa: contabilidad administrativa.

Subsistema de información financiera-. Está conformado por una serie de elementos tales como las normas de registro, criterios de contabilización y formas de representación de información de usuarios externos. A este tipo de sistema de información se le conoce debido a que expresa en términos cuantitativos y monetarios las transacciones que realiza una entidad, así como ciertos acontecimientos económicos que le afectan, con el fin de proporcionar información útil y confiable a los diferentes usuarios externos para su toma de decisiones.

Los usuarios de la contabilidad financiera-. La información financiera es útil para los accionistas, acreedores, analistas e intermediarios financieros, el público inversionista, los organismos reguladores y para todos aquellos usuarios externos de la información contable de una organización económica.

Subsistema de información fiscal-. Está diseñado para dar cumplimiento a las obligaciones tributarias de las organizaciones respecto de usuario específico: el fisco. A las autoridades gubernamentales les interesa contar con la información de las diferentes organizaciones económicas para cuantificar el monto de la utilidad que haya obtenido de acuerdo con las leyes fiscales en vigor como producto de sus actividades y así poder determinar la cantidad del impuesto que le corresponde a pagar.

Los usuarios de la contabilidad fiscal-. La información generada por el subsistema de información fiscal es útil para las autoridades gubernamentales.

Subsistema de información administrativa-. La contabilidad administrativa es un sistema de información l servicio de las necesidades internas de la administración orientado a facilitar las funciones administrativas de planeación y control, así como la toma d decisiones. Entre las aplicaciones se encuentran la elaboración de presupuestos, la determinación de costos de producción y la evaluación de la eficiencia de las diferentes áreas optativas de la organización, así como el desempeño de los diferentes ejecutivos de la misma.

Los usuarios de la contabilidad administrativa-. La información generada por este subsistema es útil solo para los usuarios internos de la organización representados por los directivos de la misma, especialmente por los directores generales, gerentes de área, jefes de departamento, entre otros.

- **Procedimientos de comparación**

La técnica de la comparación consiste en determinar las semejanzas y diferencias existentes que contienen los Estados Financieros y específicamente el Balance General, la idea es examinar su importancia en función de valores absolutos y relativos para diagnosticar las variaciones que se hayan producido. Puede ser en un año o comparando varios años consecutivos.

Para comparar una cuenta, puede emplearse como referencia el importe total del Activo, del Pasivo o de los Resultados; asimismo puede compararse el total del Patrimonio, los balances actuales con los anteriores o comparar nuestros balances con los de otras empresas o estándares de referencia en el sector en que se participa. A través de un estado financiero básico tal como es el caso del estado de cambios en la situación financiera se presentará esta técnica, ya es el enfoque más utilizado y conveniente para las empresas por que se basa en el análisis de variaciones

El enfoque para el estado de cambio en la situación financiera consiste en analizar los cambios en todas las demás partidas del estado de situación financiera o balance general, y clasificarlos en: operaciones, inversiones y financiamiento. Su elaboración está constituida por:

- Dos estados de situación financiera (es decir, un estado de situación financiera comparativo) referidos al inicio y al fin del periodo al que corresponde el estado de cambios en la situación financiera.
- Un estado de resultados correspondiente al mismo periodo.
- Información adicional con relación a las operaciones y acontecimientos registrados en el ejercicio (notas).

El proceso consiste en analizar las variaciones resultantes del estado de situación financiera comparativo para identificar los incrementos y los decrementos en cada una de las partidas del estado de situación financiera, lo cual termina con el incremento o decremento neto del efectivo. Para realizar este análisis es importante identificar el flujo de efectivo generado o destinado a la operación, que consiste en traducir la utilidad neta reflejada en el estado de resultados, a flujo de efectivo, separando las partidas incluidas en dicho resultado que no implica desembolso de efectivo, como el gasto por depreciación y las amortizaciones.

La finalidad del estado de cambios en la situación financiera es representar toda la información relevante relacionada con el manejo de efectivo; es decir, su obtención y utilización por parte de la entidad durante un periodo determinado y, como consecuencia, mostrar una síntesis de los cambios ocurridos en la situación financiera

para que los usuarios de los estados financieros puedan conocer y evaluar la liquidez de la entidad.

- **Limitaciones de la información financiera**

La información financiera tiene como característica primordial el ser útil, es decir, que sirva para lo que fue diseñada: la toma de decisiones. Dado que el propósito fundamental de la contabilidad es preparar información financiera que fundamente el proceso de toma de decisiones de los distintos usuarios, para asegurar su calidad es necesario que cumplan con una serie de características básicas, utilidad, confiabilidad y provisionalidad.

La importancia de los estados financieros se enfoca en que a través de ellos los usuarios externos ya sean acreedores o accionistas visualicen el desempeño financiero de una organización. Por ejemplo, algún individuo que tiene participación accionaria en una empresa pública; la mejor manera para apreciar que tan buena ha resultado su inversión es analizar con detenimiento los estados financieros básicos que ha generado dicha compañía. En muchos casos, podrá complementar su evaluación con los comentarios y graficas adicionales que se le puedan agregar, pero la información contenida en los estados financieros seguirá siendo la parte fundamental.

El producto final del proceso contable son los estados financieros, elemento necesario para que los diversos usuarios puedan tomar decisiones. La información financiera que dicho usuarios requieren se centra primordialmente en la evaluación de la de la situación financiera, de la rentabilidad y la liquidez. Con base en las necesidades de información de los usuarios la contabilidad considera que todo negocio debe presentar cuatro informes básicos:

- El estado de situación financiera o balance general, cuyo fin es presentar una relación de recursos (activos) de la empresa, así como de las fuentes de financiamiento (pasivo y capital) de dichos recursos.
- El estado de resultados que informa sobre la rentabilidad de las operaciones.

- El estado de variación en el capital contable, cuyo objetivo es mostrar los cambios en la inversión de los dueños de la empresa.
- El estado de cambios en la situación financiera, cuyo objetivo es dar información acerca de la liquidez del negocio; es decir, presentar una lista de las fuentes de efectivo y de los desembolsos del mismo, lo cual constituye una base para estimar las futuras necesidades de efectivo y sus probables fuentes.

Los objetivos de los Estados Financieros están afectados por el ambiente de negocios en donde opera la entidad, por las características y limitaciones del tipo de información que los estados financieros pueden proporcionar, como por ejemplo podemos notar algunas de las limitaciones de la información financiera:

- Las transformaciones internas, transacciones y otros eventos, que afectan económicamente a la entidad lo cual puede afectar su comparabilidad.
- Los estados financieros, especialmente el balance general, presentan el valor contable de los recursos y obligaciones y no pretenden presentar el valor razonable de la entidad en su conjunto, tales como los recursos humanos, capital intelectual, el producto, la marca, el mercado, etc.
- Por referirse a negocio en marcha, están basados en varios aspectos en estimaciones juicios que son elaborados considerando los distintos cortes de periodos contables.
- Para su presentación en ocasiones se tiene que recurrir a estimaciones y juicios personales.
- Presenta de manera “razonable” la situación financiera de la empresa y sus resultados, pero no muestra la realidad al 100%.

Aplicaciones prácticas utilizando software especializado

Hay muchos tipos de aplicaciones de software de contabilidad en el mercado hoy en día y las aplicaciones están destinadas a realizar funciones de contabilidad para las grandes organizaciones empresariales. Aunque otros están destinados a uso personal,

sin embargo, otras aplicaciones se encuentran en un punto intermedio que desempeñen las funciones adecuadas para las pequeñas empresas, así como aquellas que se adaptan a la persona promedio. El software disponible varía desde los más simples a los más complejos, con mucha variación en el precio también.

Podemos llamar software contable a los programas de contabilidad o paquetes contables informáticos basados en los elementos tecnológicos o ayudados de estos, destinados a sistematizar y simplificar las tareas de contabilidad con el uso de elementos sistematizados. El Software contable registra y procesa las transacciones históricas que se generan en una empresa o actividad productiva: las funciones de compras, ventas, cuentas por cobrar, cuentas por pagar, control de inventarios, balances, producción de artículos, nóminas, etc. Para ello solo hay que ingresar la información requerida, como las pólizas contables, ingresos y egresos, y hacer que el programa realice los cálculos necesarios.

Estas funciones pueden ser desarrolladas internamente por la compañía o la organización que lo está utilizando o puede ser adquirido a un tercero, existiendo también una combinación de ambas alternativas, es decir, un paquete de software desarrollado por un tercero con modificaciones locales.

Actualmente las características de los Software contables, exigidas por los usuarios, ha permitido que, en la oferta de los mismos, sus atributos mejoren en relación al pasado. Así hoy en día los Software Contables, son integrados entre la parte de gestión y la parte contable, ya no en procesos posteriores sino en línea, es decir, en tiempo real. Su principal característica es que atiende a empresas con necesidades de hacer participar a varios usuarios simultáneamente, existen aplicativos de software contable con opción de multiusuarios concurrentes y otros que no la tienen, y con procesos integrados a la contabilidad de la empresa. El más complejo y costoso software de contabilidad de los negocios es el High end frecuentemente parte de un extenso juego de software.

Algunas empresas optan por desarrollar su propio software de contabilidad, adaptarla completamente a sus necesidades particulares. Otras empresas optan por comprar ya hechos paquetes de software. Muchas organizaciones utilizan una

combinación de los dos, la compra de software y la aplicación de las modificaciones locales para hacerlo más eficiente.

2.1.9. LIBROS Y REGISTROS CONTABLES

(Reviso, 2017) Los libros contables son aquellos archivos o documentos donde se plasma la información financiera de la empresa, operaciones que se realizan durante un periodo de tiempo determinado, y los cuales hay que legalizar de manera periódica.

(Sage Advice, 2018) Los libros contables son aquellos informes obtenidos de la contabilidad que nos sirven para extraer información tanto financiera como económica de la empresa. Algunas características importantes:

- Pueden ser de carácter obligatorio o voluntario
- Los libros contables obligatorios son el Libro Diario y el Libro de Inventario y Cuentas Anuales
- Los voluntarios son el Libro Mayor y otros auxiliares, como el Libro de caja, el de entradas y salidas de almacén, el Libro de Banco o el Libro auxiliar de vencimientos

Así, éste indica que todo empresario deberá llevar una contabilidad ordenada, que permita un seguimiento cronológico de todas sus operaciones.

(Effio & Flores, 2009) son los registros que acumulan información de manera sistemática, sobre los elementos de los estados financieros, a partir de los cuales fluye la información financiera cuantitativa que se expone en el cuerpo de los estados financieros o en notas a los mismos. Dichos libros contables, incluyen al menos un registro de transacciones diarias (libro diario) y un registro de acumulación de saldos (libro mayor). (p.75)

(Palomino, 2012) Los libros de contabilidad son registros en las cuales se anotan las operaciones o transacciones comerciales que realizan las empresas durante un ejercicio económico. Libros en las cuales se registran, en forma ordenada, clara, precisa y de modo cronológico, analítico y de tallado, las distintas operaciones que realiza las empresas expresada en valores monetarios, aceptados por el código de comercio. Cada

empresa determina el número de libros auxiliares que necesita usar de acuerdo con su tamaño. (p.5)

2.1.9.1. Finalidad De Los Libros De Contabilidad

(Palomino, 2012, p.6) La finalidad primordial de los libros de contabilidad o registros contables es para dar cumplimiento a las obligaciones que impone la ley, de esta manera permite lograr la información o los datos necesarios para conocer la situación económica, financiera y/o legal de la empresa. En este sentido debemos señalar que constituye el medio para sustentar las operaciones contables y dar la información financiera.

Tabla 13
Finalidad de los Libros de Contabilidad

FINALIDAD DE LOS LIBROS DE CONTABILIDAD		
REGISTRA	MUESTRA	RESULTADO
La constancia escrita de las operaciones realizadas registra y controla los aumentos, disminuciones y saldos de los elementos que componen el patrimonio.	Muestra lo necesario para conocer la situación económica, financiera y/o legal de las empresas en términos monetarios.	Es un medio de información para terceros. Permite el correcto cumplimiento de las obligaciones fiscales que impone la ley.

Fuente: Tomada de (Palomino, 2012)

En la Tabla 6, hace mención que la finalidad de los libros de contabilidad es registrar de manera diaria todas las operaciones y/o transacciones mostrando así lo suficiente y necesario para conocer la situación financiera y económica de una organización, por ende, se obtiene un resultado para así cumplir con las obligaciones que demanda la ley como el tributar.

2.1.9.2. Importancia De Los Libros De Contabilidad

(Palomino, 2012, p.7) Los libros de contabilidad cumplen un fin especial y constituyen los documentos para el registro de las diversas operaciones que realizan las empresas o negocios, en forma ordenada, analítica y debidamente legalizados según la legislación vigente, forman parte de la documentación oficial ante cualquier duda sobre las operaciones realizadas.

En estos libros se encuentra registrada la información que sustenta los libros mayores y sus aspectos más importantes son:

- ✓ Registro de las operaciones cronológicamente.
- ✓ Detalle de la actividad realizada.
- ✓ Registro valorado del movimiento de cada subcuenta.
- ✓ Analizar los resultados, proyecciones, gastos.
- ✓ Distribución de ganancias y pérdidas.
- ✓ Permite en forma funcional, facilitar los datos que se cree necesario.
- ✓ Constituyen elementos de garantía y prueba a segundas y terceras persona,
- ✓ sustentada con los documentos fuentes.

Tabla 14

Importancia de los Libros de Contabilidad

IMPORTANCIA DE LOS LIBROS DE CONTABILIDAD	
Los libros de contabilidad son de suma importancia para la vida económica del país.	EN LO JURIDICO
	Se registran las operaciones mercantiles empleando reglas o disposiciones establecidas.
En ellos se encuentra la información que sustentan los libros mayores y los diversos aspectos de las operaciones cronológicamente.	EN LO ECONOMICO
	Es la base de datos que proporciona información para realizar proyecciones de acuerdo a una toma de decisiones coherente.
	EN LO FUNCIONAL

	Es el detalle de las actividades realizadas. Nos conduce a la realización de una buena administración.
	EN LO FINANCIERO
	Permite el registro y control de los valores que ingresan y salen se las empresas, a traves del movimiento de cada subcuenta.

Fuente: Tomada de (Palomino, 2012)

En la Tabla 7, hace mención que los libros de contabilidad es de fundamental importancia ya que forman parte de la documentación de un ente el cual el llenado de los mismos se debe realizar con mucha cautela y la debida importancia ya que proporcionan información relevante para realizar proyecciones y realizar toma de decisiones Dentro De Una Organización.

2.1.9.3. Libro Caja Y Bancos

(Palomino, 2012, p.59) En este libro se debe registrar mensualmente toda la información, proveniente del movimiento del efectivo y del equivalente de efectivo, agrupados en transacciones que representan medios de pago como dinero en efectivo, cheques, giros, entre otros, así como los depósitos en instituciones financieras. Por su naturaleza corresponde a partidas del activo disponible; sin embargo, algunas de ellas podrían estar sujetas a su disposición o uso.

Tabla 15

Aspecto Tributario y Contable del Libro Caja y Bancos

LIBRO CAJA Y BANCOS	
ASPECTO TRIBUTARIO	ASPECTO CONTABLE
Detalle de los movimientos del efectivo.	Libro Caja.
Detalle de los movimientos de la cuenta contable.	Libro Bancos.

Fuente: Tomada de (Palomino, 2012)

En la Tabla 8, menciona al libro Caja y Bancos en dos aspectos; tributario que hace referencia al detalle de los movimientos del efectivo y equivalente de efectivo y cuentas contables. El aspecto contable se refiere al manejo y registro diario y mensual del libro Caja y del libro Bancos.

Definición Del Libro Caja

Es un libro principal y obligatorio de foliación simple, en el cual se registran todas las operaciones en efectivo muestra el movimiento en efectivo expresando las operaciones al contado que realiza la empresa, así se registra las entradas y salidas de dinero disponible, cheque o calores representativos de dinero. (p.60)

Definición De Libro Bancos

Es un libro principal y obligatorio de foliación simple, en el cual se anotan las operaciones que efectúe la empresa con uno o varias entidades bancarias en donde mantiene una cuenta corriente, que permite controlar, registrar y verificar el dinero de la empresa en el banco. (p.62)

2.1.9.4. Libro Inventario Y Balance

(Palomino, 2012) Presenta la historia resumida de lo que se tiene y de lo que se debe en forma detallada y pormenorizada tanto de los bienes y derechos, así como de las obligaciones que tiene la empresa, al inicio o término de las operaciones Comerciales a una fecha determinada. En este libro debe estar expresados; en unidades físicas Y monetarias, de acuerdo con lo que la empresa posee, podrán ser valorados patrimonialmente, es decir, al finalizar un período, se conocerá si se perdió o ganó, de acuerdo a los bienes, derechos y obligaciones y cómo han variado estas partidas cuantitativamente, de ese modo, muestra la relación detallada y valorizada de los bienes, derechos y obligaciones que constituyen el patrimonio de la empresa en una fecha determinada.

Definición Del Inventario Y Balances

Es un libro principal y obligatorio de foliación simple, donde refleja el estado que muestra el en forma detallada y pormenorizada tanto de los bienes y derechos, así como

de las obligaciones que tiene la empresa agrupados el activo, pasivo Y patrimonio de la empresa durante un ejercicio económico.

Importancia Del Inventario Y Balances

Cuando una empresa inicia sus actividades, al cierre de cada ejercicio, es necesaria la confección de un inventario. Por lo tanto, el libro inventario y balance inicial con la descripción exacta de valuación de cada uno de los bienes y obligaciones, tiene gran importancia para la empresa o el comerciante.

2.1.9.5. Libro Diario

(Palomino, 2012) El libro diario refleja la "estática" patrimonial; en él se van reflejando cronológicamente las operaciones que día a día realiza la Empresa, juntamente con el libro de inventarios y el libro mayor. Sin embargo, serán válidas, la anotación conjunta de los totales de las operaciones por períodos no superiores al mes, a condición de que su detalle aparezca en otros libros o registros concordantes, de acuerdo con la naturaleza de la actividad de que se trate.

Definición Del Libro Diario

Es un libro principal, obligatorio y de foliación simple, donde se registran en orden cronológica y analítica todas las operaciones mercantiles que han ocurrido mediante los hechos económicos efectuadas por la empresa durante un tiempo determinado.

Clasificación

- Libro Diario
- Libro Diario Formato Simplificado

Objetivos Del Libro Diario

El objetivo del Libro Diario en la contabilidad es el siguiente:

- Registra los hechos económicos en forma de asientos contables.

- Anotar cronológicamente todas las operaciones comerciales día por día, según el orden en que se efectuaron.
- Informar los hechos de acuerdo a la fecha, anotando el día en el cual se originó el documento fuente.
- Descripción detallada de los documentos fuentes; comprobantes de pago.
- La totalidad de los movimientos débito y crédito de cada cuenta.
- Los saldos finales de cada cuenta y su traslado a las cuentas del mayor.

Importancia Del Libro Diario

El libro Diario es importante por el papel que desempeña en la vida de la empresa, como también por las exigencias legales que ameritan su utilización, para ello mencionamos las principales:

- Medio de prueba en juicio entre comerciantes.
- Solicitar convocatoria de acreedores para evitar la quiebra.
- En caso de quiebra no considera fraudulenta.

Definición Del Libro Diario – Formato Simplificado.

Es un libro principal obligatorio y de foliación simple o doble, donde se registran en orden cronológica y analítica todas las operaciones mercantiles de las empresas cuyos ingresos brutos anuales no superen los 150 UIT durante un periodo contable.

Objetivos Del Libro Diario – Formato Simplificado

El objeto del Libro Diario – Formato Simplificado en la contabilidad es el siguiente.

- Registra los hechos económicos en forma de asientos contables.
- Anota cronológicamente todas las operaciones comerciales día por día, según el orden en que se efectuaron.
- Informar los hechos de acuerdo a la fecha, anotando el día en el cuál se originó el documento fuente.
- La descripción está de acuerdo a los grupos de cuentas que pertenecen a las partidas del balance: activo, pasivo, patrimonio, gastos e ingresos.

Importancia Del Libro Diario - Formato Simplificado

El libro diario – formato simplificado es importante por el papel que desempeña a la vida de la empresa, como también por las exigencias legales que ameritan su utilización, para ello mencionamos las principales:

- Medio de prueba en juicio para las empresas cuyos ingresos brutos anuales no superen las 150 UIT.
- Con la presentación de encontraran exceptuados de llevar el Libro Diario, el Libro Mayor y el Libro Caja y Bancos.
- En caso de quiebra no considera fraudulenta.

2.1.9.6. Libro Mayor

(Palomino, 2012) Es un libro principal y obligatorio de foliación simple. En donde se registran todos los CARGOS y los ABONOS O CREDITOS de la cuenta registradas en cada asiento.

Es un libro donde se clasifican cada cuenta o subcuenta (para un mejor análisis), con el objetivo de determinar su movimiento mensual de las cuentas en forma sintética. La información que en el se encuentra se toma del Libro DIARIO, siendo su registro en forma ordenada, resumida, cronológica e independiente por cada cuenta, determina el movimiento y saldo de cada una de ellas a los efectos de formularse el balance de comprobación y, determinar la forma y el contenido de los estados financieros.

Definición Del Libro Mayor

Es un libro principal y obligatorio de foliación simple, en donde se registran todos los CARGOS O DEBITOS y los ABONOS O CREDITOS de las cuentas registradas en cada asiento del libro diario anotadas por la empresa durante un tiempo determinado.

Hoy en día la contabilidad se lleva a cabo mediante el uso de equipos informáticos, el operador introduce el asiento en el DIARIO mediante el teclado y el propio ordenador será el que efectúe automáticamente el desglose por cuentas, es decir, el equivalente al libro MAYOR. Los formatos de las hojas que se utilizan como libro MAYOR mediante equipos informáticos pueden adoptar distintas estructuras de las cuales la más corriente es la estructura unilateral.

Objetivos Del Libro Mayor

Todos los cargos (lo que se registra en el DEUDOR - DEBE) y abonos (lo que se registra en el ACREEDOR - HABER) de los asientos del libro diario serán pasados al libro mayor. A este acto se le llama la memorización de las cuentas.

El libro mayor tiene los siguientes objetivos:

Abrir las cuentas deudoras y acreedoras provenientes del libro diario.

- Registrar mayorizando los valores de cada cuenta tanto en el DEUDOR (DEBE) como en el ACREEDOR (HABER).
- Registrar el movimiento analíticamente del débito o crédito de cada cuenta.
- Este libro hace la labor de clasificación de los datos que se tiene en el DIARIO.
- Sirve para establecer los saldos finales para la elaboración del balance de comprobación y determinar el movimiento y el saldo de cada una de las cuentas para los efectos de formularse los estados financieros.

Importancia Del Libro Mayor

El libro mayor es importante porque agrupa o recopila las cuentas, que deben llevar los comerciantes para registrar el movimiento mensual en forma sistemática. La información que en él se encuentra registrada se toma del libro DIARIO y que fue detallado anteriormente y analizado en los libros auxiliares. Los importes del libro mayor son fundamentales porque sirven como valores intermedios, del movimiento de operaciones con el balance de comprobación. En este libro se deberán anotar en el DEUDOR (DEBE) y en el CREEDOR (HABER), cada una de las cuentas y los valores que integran el patrimonio (bienes, derechos y relaciones crediticias con terceras personas) y los motivos de beneficios y quebrantos.

2.1.9.7. REGISTRO DE COMPRA

(Palomino, 2012) Es un libro auxiliar obligatorio de foliación simple o doble, donde se anotan todas las compras de bienes y servicios que constituyen la actividad

principal del negocio y otras secundarias que también son objeto de aplicación del IGV. Las operaciones se asientan en forma detallada y ordenada, especificándose si son compras y/o gastos afectos o inafectos al IGV. En forma correlativa deberá señalarse la fecha de adquisición y/o gasto, el nombre del proveedor y número de RUC, el número del comprobante de pago al que se hace referencia: el valor de compra del bien, el IGV pagado (crédito fiscal) y el precio de compra. En este libro también se acumula y cierra la cuenta mensualmente al término del mes calendario, originándose un asiento contable que se registra en el Libro Diario.

Definición Del Registro De Compra

Es un libro auxiliar y obligatorio de foliación simple doble, donde se anotan todas las compras de bienes y servicios que constituyen la actividad principal del negocio y otras secundarias que también son objeto de aplicación del I.G.V. detallando las actividades e informando durante un tiempo determinado.

Objetivos Del Registro De Compra

- Es un libro auxiliar obligatorio, de foliación doble con finalidad tributaria Y contable
- Registra y controla las adquisiciones de mercaderías y/o bienes y servicios.
- Registra para controlar el crédito fiscal por cada compra de bienes o servicios adquirido por la empresa o persona natural contribuyente.
- Cada fin de mes se centraliza al Libro Diario.
- Los contribuyentes del IGV están obligados a llevar un Registro de Compras donde deben anotar mensualmente las operaciones que realicen.
- Permite sustentar los egresos: compras y gastos, para determinar las utilidades en los estados financieros.
- Se podrá determinar el control de los bienes y servicios que ingresan y salen, así como los impuestos que se deben abonar al fisco, cumplimiento con las disposiciones-tributarias vigentes para cada tipo de negocio.

Importancia Del Registro De Compra

El registro de compra es un libro importante para la empresa y el estado, porque proporciona un amplio informe sobre las compras que realiza la empresa, que deviene posteriormente en un análisis cualitativo de los mismos. Cumpliendo un papel fundamental en la empresa por la importante información contable y tributaria que nos ofrece de ese modo ayuda al gerente para la toma de decisiones coherentes a la marcha de la empresa.

Tabla 16
Importancia del Registro de Compras

IMPORTANCIA	
CONTABLE	TRIBUTARIA
Nos permite mostrar los totales tanto de las compras como del IGV para registra el asiento del mes en el Libro Diario.	Porque nos permite determinar el monto de los impuestos (IGV, ISC) del mes a favor (crédito fiscal) del comerciante.

Fuente: Tomada de Palomino Hurtado (2012)

En la Tabla 9, hace mención a la importancia del registro de compras es fundamental ya que proporciona información útil y necesaria sobre las compras, devoluciones, etc. de una organización, es ahí donde cumple un rol importante ya que con la información obtenida se realiza gestiones y/o proyecciones de cobranza, así la empresa tendrá mayor liquidez en un tiempo adecuado y determinado, también ayuda a gerencia a tomar decisiones futuras en referencia al stock de la empresa.

La empresa utiliza el Registro de Compras por su importancia dentro del marco empresarial actual, presupuestando y planificando sus compras para esperar resultados económicos que permitan seguir con el negocio o que sirva de soporte para incrementar sus activos.

La relación compras permitirá a la empresa a través de su registro determinar su futuro económico y financiero, es por eso que el Registro de compras es fundamental para la toma decisiones en el desarrollo del negocio permitiendo conocer a los proveedores.

2.1.9.8. Registro De Venta E Ingresos

Es un libro obligatorio y principal de foliación doble, en el cual se registran las ventas de bienes y servicios que están relacionados con el giro del negocio proveniente de operaciones secundarias o fuera del giro del negocio, se centraliza cada fin de mes en el Libro Diario. En forma detallada clara y precisa, sea al contado o crédito.

Definición Del Registro De Ventas E Ingresos

Es un libro obligatorio y principal de foliación doble, en el cual se registran las ventas de bienes y servicios que están relacionados con el giro del negocio, como provenientes de operaciones secundarias o fuera del giro del negocio detallando las actividades e informando durante un tiempo determinado.

Objetivos Del Registro De Ventas E Ingresos

- Es un libro auxiliar obligatorio, de foliación doble con finalidad tributaria y contable.
- Permite conocer el importe de los impuestos que se van a pagar.
- Permite determinar la base imponible del IGV e ISC.
- Registra y controla las ventas de mercaderías y/o bienes y servicios.
- Muestra el importe de las operaciones gravadas y exoneradas, del mismo modo para sustentar el importe de los ingresos de las ventas para efecto del impuesto a la Renta.
- Determina los importes para centralizar cada fin de mes el Libro Diario.
- Permite sustentar los ingresos: ventas y servicios, para determinar las utilidades en los estados financieros.

Importancia Del Registro De Ventas E Ingresos

El Registro de Ventas es importante porque permite a los contribuyentes identificar los importes para los efectos del impuesto a la Renta y deducción de IGV.

Tabla 17

Importancia del Registro de Ventas

IMPORTANCIA	
CONTABLE	TRIBUTARIA
Nos permite mostrar los totales, tanto de las ventas como del IGV para registrar el asiento del mes en el Libro Diario.	Nos permite determinar el monto de los impuestos (IGV, ISC) del mes que está obligado al (debito fiscal) el comerciante.

Fuente: Tomada de Palomino Hurtado (2012)

En la Tabla 10, hace mención sobre la importancia del registro de ventas nos permite saber la totalidad de las ventas en general mensual o anual, mediante eso se podrá tomar decisiones a corto plazo para un determinado fin dentro de una organización.

El registro de ventas al igual que la contabilidad han tomado un nuevo rumbo en los últimos tiempos, la información que se obtiene del análisis financiero ha hecho que día a día este adquiera una mayor importancia en la organización estructural de las empresas.

La información que puede tomar la gerencia financiera del Registro de Venta sirve para enfrentar una responsabilidad mayor frente a la toma de decisiones, esto lo obliga a crear nuevas técnicas para mejorar su desempeño en el desarrollo, la predicción de fenómenos económicos en la empresa.

Libros Contables Obligatorios Segun Regimen

(Emprender Sunat, 2018) Los tipos de libros o registros contables que estarás obligado a llevar dependerá del Régimen Tributario en el que te encuentres, sea como Persona Natural con Negocio o en el que se encuentre la Persona Jurídica (empresa) que hayas formado. Inclusive dependerá del volumen de los ingresos anuales que estimes obtener por el desarrollo de tu actividad empresarial.

La SUNAT ha implementado el llevado de libros en forma electrónica, generando beneficios a tu negocio por ahorro de costos de legalización, impresión y almacenaje de los libros y registros, así como un importante efecto ecológico al reducir el uso de árboles y agua, al no usar papel.

Si desarrollas tu actividad empresarial como persona individual o como persona jurídica (empresa) en:

Figura 39: Libros Obligatorios para el NRUS

Nuevo Régimen Único Simplificado – NRUS	>>	<p>Nuevo Régimen Único Simplificado – NRUS</p> <p>No habrá obligación de llevar libros ni registros contables. Solo debes conservar los comprobantes de pago que se hubieran emitido y aquellos que sustenten las adquisiciones realizadas, en orden cronológico.</p>
Régimen Especial de Renta – RER		
Régimen MYPE Tributario		
Régimen General – RG		

Fuente: (Emprender Sunat, 2018)

En la Figura 18, menciona que en el Régimen Tributario NRUS no se lleva ningún libro contable ya que está destinado a contribuyentes que realizan actividades pequeñas y sus negocios están destinados a consumidores finales por ende solo emiten boletas o ticket de ventas y no tiene mayor incidencia en presentar información a Sunat.

Figura 40: Libros Obligatorios para el RER



Fuente: (Empreder Sunat, 2018)

En la Figura 19, menciona que en el Régimen RER tan solo está obligado a llevar Registro de Ventas y Registro de Compras, es un régimen que tiene mayor restricción en comparación a otros regímenes, ya que hay algunas actividades económicas que están exiliadas en el ingreso a este régimen.

Figura 41: Libros Obligatorios para Régimen MYPE Tributario

Nuevo Régimen Único Simplificado – NRUS	Régimen MYPE Tributario - RMT Los contribuyentes del RMT deberán llevar los siguientes libros y registros contables:
Régimen Especial de Renta – RER	
Régimen MYPE Tributario >>	
Régimen General – RG	

Límite de ingresos	Libros Obligados a llevar
Hasta 300 UIT de ingresos netos	Registro de Ventas Registro de Compras Libro Diario de Formato Simplificado
Con ingresos netos anuales Superiores a 300 hasta 500 ingresos brutos	Registro de Ventas e Ingresos Registro de Compras Libro Mayor Libro Diario
De 500 Ingresos Brutos a 1700 Ingresos Netos	Registro de Ventas Registro de Compras Libro Mayor Libro Diario Libro de Inventarios y Balances

Fuente: (Empreder Sunat, 2018)

En la Figura 20, se puede apreciar que el Régimen MYPE está obligado a llevar libros contables según el rango de sus Ingresos.

Figura 42: Libros Obligatorios para Régimen General

Nuevo Régimen Único Simplificado – NRUS	<p>Régimen General – RG</p> <p>Los libros contables que estarás obligado a llevar dependerán del volumen de ingresos anuales:</p> <table border="1"> <thead> <tr> <th>Volumen de Ingresos Anuales</th> <th>Libros y Registros obligados a llevar</th> </tr> </thead> <tbody> <tr> <td>Hasta 300 UIT</td> <td> Registro de Compras Registro de Ventas Libro Diario de Formato Simplificado </td> </tr> <tr> <td>Mas de 300 UIT hasta 500 UIT</td> <td> Registro de Compras Registro de Ventas Libro Diario Libro Mayor </td> </tr> <tr> <td>Más de 500 UIT hasta 1700 UIT</td> <td> Registro de Compras Registro de Ventas Libro Diario Libro Mayor Libro de Inventarios y Balances </td> </tr> <tr> <td>Más de 1,700 UIT</td> <td>Contabilidad Completa, que comprende todos los libros indicados en el rango y los que corresponde de acuerdo su actividad</td> </tr> </tbody> </table>	Volumen de Ingresos Anuales	Libros y Registros obligados a llevar	Hasta 300 UIT	Registro de Compras Registro de Ventas Libro Diario de Formato Simplificado	Mas de 300 UIT hasta 500 UIT	Registro de Compras Registro de Ventas Libro Diario Libro Mayor	Más de 500 UIT hasta 1700 UIT	Registro de Compras Registro de Ventas Libro Diario Libro Mayor Libro de Inventarios y Balances	Más de 1,700 UIT	Contabilidad Completa , que comprende todos los libros indicados en el rango y los que corresponde de acuerdo su actividad
Volumen de Ingresos Anuales		Libros y Registros obligados a llevar									
Hasta 300 UIT		Registro de Compras Registro de Ventas Libro Diario de Formato Simplificado									
Mas de 300 UIT hasta 500 UIT		Registro de Compras Registro de Ventas Libro Diario Libro Mayor									
Más de 500 UIT hasta 1700 UIT	Registro de Compras Registro de Ventas Libro Diario Libro Mayor Libro de Inventarios y Balances										
Más de 1,700 UIT	Contabilidad Completa , que comprende todos los libros indicados en el rango y los que corresponde de acuerdo su actividad										
Régimen Especial de Renta – RER											
Régimen MYPE Tributario											
Régimen General – RG >>											

Fuente: (Empreder Sunat, 2018)

En la Figura 21, se puede apreciar los libros contables que se está obligado llevar el Régimen General Tributario según el rango del volumen de ingresos anuales.

¿Cuáles son los tipos de libros contables existentes?

Entre los libros principales tenemos:

- El **Registro de Compras**, es un libro obligatorio en el que se anotan en orden cronológico y correlativo todos los comprobantes de pago por las adquisiciones tanto de bienes o servicios, que tú o tu empresa realicen en el desarrollo de sus operaciones.

- El **Registro de Ventas e Ingresos**, es un libro obligatorio en el que se anotan en orden cronológico y correlativo todos los comprobantes de pago (facturas, boletas de venta, etc.) que tú o tu empresa emitan en el desarrollo de sus operaciones.

¿Para qué sirven los libros contables?

Los libros contables te sirven para:

- Llevar en orden tu actividad empresarial.
- Tomar decisiones sobre tu negocio en base a tus ventas y compras realizadas.
- Registrar las entradas y salidas de recursos de tu empresa, permitiéndote conocer cómo va en un período determinado. Quedan registradas todas las transacciones realizadas y la fecha en que se efectuaron en forma cronológica y ordenada. En ellos se anotan los comprobantes emitidos como los recibidos.
- Permitir a la SUNAT conocer la información sobre las operaciones o actividades que vienes realizando y verificar el pago de los tributos que correspondan.

¿Cómo puedo llevar los libros contables?

Una vez que identifiques los libros contables que estás obligado a llevar, te presentamos las formas de poder hacerlo:

- **Sistema Manual:** los libros y registros se adquieren en una librería o imprenta, su llevado es a manuscrito y se legalizan en una Notaría antes de usarlos.
- **Sistema Computarizado:** la información contable se ingresa apoyada en un software contable siguiendo la estructura dispuesta por la SUNAT para cada libro y registro.

- **Sistema de Libros Electrónicos (SLE):** Aprovechando el avance en las tecnologías de la información y comunicación, la SUNAT también pone a tu disposición esta forma de llevado de libros contables, generando ahorro en tiempo y dinero al eliminar gastos como el de legalización, impresión, almacenamiento y seguridad. Dicho sistema cuenta con dos formas de llevado de libros contables:
 1. **Programa de Libros Electrónicos - PLE:** Es un aplicativo desarrollado por la SUNAT que se instala en tu computadora y te permite generar el Libro Electrónico en el Sistema de Libros Electrónicos SLE-PEL. Los libros se generan desde tus propios sistemas y se validan con un aplicativo de la SUNAT que permite generar un resumen de toda la información contable y obtener una constancia de recepción por parte de la SUNAT, respecto de cada libro.
 2. **Sistema de Libros Electrónicos desde el Portal – SLE-Portal:** Es un sistema que la SUNAT pone a tu disposición y que te permite generar tus Registros de Ventas e Ingresos y de Compras en forma electrónica desde el Portal de la SUNAT. La SUNAT te apoya con el almacenamiento, archivo y conservación de los Registros de Ventas e Ingresos y de Compras Electrónicos que se generen en este sistema.

2.3 Definición de términos básicos

2.3.1. Implementación de un software contable por el cambio de régimen tributario

Implementación

Instalación y puesta en marcha de un sistema o conjunto de programas de utilidad para el usuario.

Una implementación es la ejecución u/o puesta en marcha de una idea programada, ya sea, de una aplicación informática, un plan, modelo científico, diseño específico, estándar, algoritmo o política. Siempre el término implementación de implantación, puesto que una implantación se realiza de forma impuesta u obligatoria

al usuario sin importar su opinión; en cambio en la implementación se involucra al usuario en el desarrollo de lo que se está realizando).

En ciencias de la computación, una implementación es la realización de una especificación técnica o algoritmos como un programa, componente software, u otro sistema de cómputo. Muchas implementaciones son dadas según a una especificación o un estándar.

Software

El software es una palabra que proviene del idioma inglés, pero que gracias a la masificación de uso, ha sido aceptada por la Real Academia Española. Según la RAE, el software es un conjunto de programas, instrucciones y reglas informáticas que permiten ejecutar distintas tareas en una computadora.

Conjunto de programas y rutinas que permiten al ordenador ejecutar determinadas tareas, así como la documentación correspondiente.

2.3.2. Régimen Tributario

Son las categorías bajo las cuales una Persona Natural o Persona Jurídica que posee o va a iniciar un negocio debe estar registrada en la SUNAT.

El régimen tributario establece la manera en la que se pagan los impuestos y los niveles de pagos de los mismos. Puedes optar por uno u otro régimen dependiendo del tipo y el tamaño del negocio.

A partir de enero del año 2017 hay cuatro regímenes tributarios Nuevo Régimen Único Simplificado (NRUS), Régimen Especial de Impuesto a la Renta (RER), Régimen MYPE Tributario (RMT) y Régimen General (RG).

Régimen MYPE

Es un régimen especialmente creado para las micro y pequeñas empresas con el objetivo de promover su crecimiento al brindarles condiciones más simples para cumplir con sus obligaciones tributarias.

2.3.3. Información Contable

Contabilidad

La palabra contabilidad proviene del verbo latino "coputare", el cual significa contar, tanto en el sentido de comparar magnitudes con la unidad de medida, o sea sacar cuentas, como en el sentido de relatar, o hacer historia. Es por ello que la contabilidad es una técnica que se ocupa de registrar, clasificar y resumir las operaciones mercantiles de un negocio con el fin de interpretar sus resultados y tiene por objeto producir información para hacer posible el conocimiento pasado, presente y futuro de la realidad económica en términos cuantitativos en todos sus niveles organizativos, mediante la utilización de un método específico apoyado en bases suficientemente contrastadas, con el fin de facilitar la adopción de las decisiones financieras externas y las de planificación y control interno.

Sistema Contable

Es el conjunto de principios y reglas que facilitan el conocimiento y la representación adecuada de la empresa y de los hechos económicos que afectan a la misma. En un sistema contable se elabora y presenta balances que permiten conocer la situación real; inicial y final en la que se encuentra la empresa y con la información obtenida de los mismos se procederá a tomar decisiones que aseguren la rentabilidad de la misma.

Contabilidad Manual

En un sistema contable manual se realiza empleando para efecto un lenguaje alfanumérico, lápiz o pluma sobre un documento y sirve de documentación fuente para generar otras operaciones, estos datos pasan a formar parte de la documentación histórica almacenada mediante registros en archivos a ella. Podemos decir que en un sistema contable manual se presentan una serie de dificultades y acceso.

CAPÍTULO 3. HIPÓTESIS

Formulación de la hipótesis

➤ Hipótesis Principal

La implementación de un software contable por el cambio de régimen tributario incide de manera positiva en la presentación de información contable de la empresa Creaciones Haypa S.R.L en el distrito de Lima año 2018.

➤ Hipótesis Específicas

1. El uso de una contabilidad computarizada influirá significativamente en la presentación de información contable de los trabajadores del área contable de la empresa Creaciones Haypa S.R.L. en el distrito de Lima, año 2018.
2. La aplicación del software Contable repercute directamente en la presentación de información contable de los trabajadores del área contable de la empresa Creaciones Haypa S.R.L. en el distrito de lima, año 2018.
3. El cambio al régimen tributario MYPE incide de manera directa en la presentación de información contable de los trabajadores del área contable de la empresa Creaciones Haypa S.R.L. en el distrito de lima, año 2018.

OPERACIONALIZACIÓN DE VARIABLES

Tabla 11
Variable independiente

VARIABLE	DIMENSIONES	INDICADORES
IMPLEMENTACION DE UN SOFTWARE CONTABLE POR EL CAMBIO DE REGIMEN TRIBUTARIO	Contabilidad Computarizada	Reportes contables
		Generación de Libros Electrónicos
	Software Contable	Programas
		Datos Procesados
		Tiempo de Implementación
		Capacitación del Personal
	Régimen MYPE Tributario	Tope tributario
		Tasa de impuesto
		Presentación de Registros y Libros Contables

Fuente: Elaboración Propia.

Tabla 12
Variable dependiente

VARIABLE	DIMENSIONES	INDICADORES
Información contable	Información Contable Interna	Costos
		Rentabilidad
		Financiamiento
	Información Contable Externa	Declaración Mensual
		Declaración Anual

Fuente: Elaboración Propia.

CAPÍTULO 4. MATERIAL Y METODOS

Tipo de diseño de investigación

El tipo de investigación es básica porque busca recolectar datos y profundizar los conocimientos mediante teorías y conceptos, el alcance es correlacional porque establece la relación entre dos variables, el tipo de diseño es no experimental porque solo mide relación y el tipo de diseño no experimental es transversal debido que: “Se recolectan datos en un solo momento, en un tiempo único. Su propósito es describir variables y analizar su incidencia e interrelación en un momento dado” (Hernández, Fernández, Baptista, 2010, p. 151).

4.1.1. Según el propósito

El presente trabajo de investigación, según su propósito es “Básica”, porque busca recolectar datos y profundizar los conocimientos mediante teorías y conceptos. (Piscoya, 1995).

4.1.2. Según el alcance de investigación

El presente trabajo de investigación, según su alcance es “Correlacional”, ya que se busca conocer el grado de relación entre dos variables existentes en una muestra, para luego analizarlas. (Hernández, Fernández, & Baptista, 2014).

4.1.3. Según el diseño de investigación

El presente trabajo de investigación, según su diseño es “No experimental, transversal”, ya que no se manipulan y ni se tiene control sobre las variables, más solo se analizan las situaciones ya existentes en que se presentan las mismas. (Hernández, Fernández, & Baptista, 2014, p. 152).

4.1.4. Según el tipo de datos empleado

El presente trabajo de investigación es de tipo mixta; es decir, cualitativa, porque según la obtención de datos en principio no cuantificables, están basados en la entrevista y opinión de expertos, asimismo es cuantitativa por cuanto con la técnica de la observación y la encuesta se tendrán datos cuantificables.

Material de Estudio

4.1.5. Unidad de Estudio

La unidad de análisis para el presente trabajo de investigación lo representa empresa Creaciones Haypa S.R.L.

4.1.6. Población

Según Ferreyra, A. (2014). La población se refiere al conjunto total de datos de interés. Puede ser todos los documentos de una institución, todas las clases, todos los docentes de una escuela, todas las publicidades de un tipo de producto. Depende del tamaño de la población si se trabaja con ella o se determina una muestra. En el presente proyecto, la población se encuentra conformada por 4 trabajadores del área contable de la empresa Creaciones Haypa S.R.L.

4.1.7. Muestra

Según Guerrero, D. (2014). La muestra es un subgrupo de la población de interés sobre el cual se recolectarán datos, y que tiene que definirse o delimitarse de antemano con precisión, éste deberá ser representativo de dicha población. En la presente investigación, la unidad de análisis se encuentra conformada por un subgrupo de la población compuesta por 4 trabajadores que han sido designados a conveniencia de los investigadores por tratarse de personas involucradas directamente con el objeto de estudio y sus opiniones son muy relevantes para la investigación.

Técnicas, instrumentos y procedimientos

4.1.8. De recolección de datos

Este trabajo de investigación utilizo para la recolección de datos, diversos instrumentos, tales como:

- Entrevista: La entrevista es un instrumento por el cual nos ayuda a conocer sobre el tema a tratar con las personas que se encuentran involucradas. Terminada con la entrevista podemos redactar y saber en dónde se encuentra los puntos que se debería dar mayor atención.

Según María Oliva M. (2006) La entrevista es el procedimiento más utilizado por diversos profesionales en muy distintos campos aplicados como el policial, periodístico, médico, psicológico, laboral, y educativo, entre otros. En todos los casos, el propósito u objetivo más frecuente de la entrevista es conseguir información y procurar que ésta responda, con la mayor precisión posible, a lo que necesitamos averiguar.

Es una conversación dirigida, con un propósito específico y que usa un formato de preguntas y respuestas. Una entrevista es un dialogo en el que la persona (entrevistador), generalmente un periodista hace una serie de preguntas a otra persona (entrevistado), con el fin de conocer mejor sus ideas su forma de actuar.

- Encuesta: Se realizó un cuestionario con preguntas, con el fin de saber el conocimiento de los temas al personal.

Según Anna K, Amparo H. y Anna E. (2010) la encuesta es una técnica de recogida de datos, ósea una forma concreta, particular y practica de un procedimiento de investigación.

Una encuesta es un conjunto de preguntas normalizadas dirigidas a una muestra representativa de la población o instituciones, con el fin de conocer estados de opinión o hechos específicos. Una encuesta recoge información de una “muestra”. Una “muestra” es usualmente solo una porción de la población bajo estudio.

4.1.9. Instrumentos

El instrumento utilizado para la encuesta fue la aplicación de un cuestionario con preguntas cerradas, utilizando la escala de likert dando cuatro alternativas de respuestas; para el autor Bernal (2010), define el cuestionario de la siguiente manera:

“Es un conjunto de preguntas diseñadas para generar los datos necesarios, con el propósito de alcanzar los objetivos del proyecto de investigación. Asimismo, se utilizó cuestionario de entrevistas con preguntas abiertas.

- Entrevista – Preguntas Abiertas

<p>GUIA DE ENTREVISTA</p> <p>INSTRUMENTO PARA EVALUAR LA IMPLEMENTACION DE UN SOFTWARE</p> <p>POR EL CAMBIO DE REGIMEN TRIBUTARIO</p>
--

DATOS GENERALES DE LA ENTREVISTA	
<p>NOMBRE DEL ENTREVISTADO: Victoria Arias Zarzosa</p>	<p>FECHA:</p>
<p>CARGO: Contador General</p>	<p>LUGAR: Empresa creaciones Haypa S.R.L.</p>

TIPO DE ENTREVISTA: Preguntas Abiertas
TIEMPO UTILIZADO:
NOMBRE DE LA EMPRESA: Creaciones Haypa S.R.L.
<p>El objetivo de esta entrevista es proporcionar una descripción sobre las pautas que se necesita para la Implementación de un Software por el cambio de régimen tributario en la empresa Creaciones Haypa S.R.L.</p> <p>La información proporcionada tiene una finalidad netamente académica y será utilizada en una investigación sobre la Implementación de un Software por el cambio de régimen tributario en la empresa Creaciones Haypa S.R.L.</p>

PREGUNTAS

1. ¿La Empresa Creaciones Haypa S.R.L. alguna vez ha tenido un software o programa informático contable?
2. ¿Usted podría manifestar alguna sugerencia para implementar un software adecuado según su conocimiento contable en la empresa, así tener datos concisos y claros al momento de una presentación de información contable? ¿Cuáles?
3. ¿Podría usted, estar en capacidad de manejar un sistema informático para procesar datos contables?
4. ¿Qué tipo de sistema utilizan para procesar los datos contables de la empresa Creaciones Haypa S.R.L.?
5. ¿Cree usted que la empresa Creaciones Haypa S.R.L. cuenta con los suficientes datos contables para poner en marcha un software contable?
6. ¿Requiere la empresa implementar un software contable por el cambio de régimen tributario?
7. ¿Cuánto tiempo cree usted que se llevara a cabo la implementación del software contable?

8. ¿Usted se pondría metas de aprendizaje en el transcurso de capacitación sobre el manejo del sistema informático?
9. ¿Cree usted que el personal que maneja el sistema informático está apto para realizar el registro de todas las operaciones contables dentro del software?
10. Usted como jefe del área de contabilidad ¿Cada cuánto tiempo realizaría capacitaciones al personal sobre el uso del software y el llenado de información?
11. ¿La empresa Creaciones Haypa S.R.L. se encuentra entre el tope tributario establecido según reglamento del Régimen MYPE Tributario?
12. ¿Cuál es el rango de ingresos netos de la empresa expresados en UIT?
13. ¿Cuál es el porcentaje o tasa de impuesto de pagos a cuenta del impuesto a la renta que la empresa realizara cada mes?
14. ¿Cuál es el porcentaje o tasa de impuesto del impuesto a la renta anual para la empresa Creaciones Haypa S.R.L.?
15. ¿Cree usted que con la implementación de un software contable existirá mejores resultados en la elaboración del registro de compras y ventas?
16. ¿Según el rango de ingresos brutos anuales qué libros contables llevara y presentara la empresa Creaciones Haypa S.R.L.?
17. ¿Cree usted que con la implementación de un software contable se realizara una eficiente elaboración de libros contables?

FICHA TÉCNICA DE LA ENTREVISTA SOBRE LA IMPLEMENTACIÓN DE UN SOFTWARE CONTABLE POR EL CAMBIO DE RÉGIMEN TRIBUTARIO EN LA EMPRESA CREACIONES HAYPA S.R.L.		
Nº	DATO	DETALLE
1	NOMBRE	CUESTIONARIO PARA LA IMPLEMENTACIÓN DE UN SOFTWARE CONTABLE POR EL CAMBIO DE RÉGIMEN TRIBUTARIO EN LA EMPRESA CREACIONES HAYPA S.R.L.
2	OBJETIVO	Recoger información sobre la Implementación de un Software Contable por el Cambio de Régimen Tributario en la empresa Creaciones Haypa S.R.L.
3	ELABORACIÓN	Elaboración Propia
4	AÑO DE ELABORACIÓN	2018
5	FORMA DE ADMINISTRACIÓN	<ul style="list-style-type: none"> ▪ Se hizo realizó la entrevista al Contador General de la Empresa Creaciones Haypa S.R.L.
6	USUARIOS	Grupo de personal: se aplicó la Entrevista al Contador General
7		01 día

	TIEMPO DE APLICACIÓN		
8	INDICADORES DE EVALUACIÓN	La Implementación de un Software Contable por el cambio de Régimen Tributario	<ul style="list-style-type: none"> ▪ Reportes contables ▪ Generación de libros electronicos ▪ Programas ▪ Datos Procesados ▪ Tiempo de Implementación ▪ Capacitación del Personal ▪ Tope Tributario ▪ Tasas de Impuesto ▪ Presentación de Registros y Libros Contables

- **Cuestionario - Preguntas Cerradas**

ENCUESTA 01			
INSTRUMENTO PARA EVALUACIÓN DE LA INFORMACIÓN CONTABLE			
Nombre de la Empresa: CREACIONES HAYPA S.R.L.			
Distrito	Lima	Fecha:	
<p>El objetivo de este cuestionario es proporcionar una descripción de la información contable en la empresa Creaciones Haypa S.R.L. Por favor, responda todos los ítems y de forma anónima. Sus respuestas son absolutamente confidenciales; se analizará la información de tal manera que nadie podrá ser identificado/a.</p>			
<p>La información proporcionada tiene una finalidad netamente académica y será utilizada en una investigación sobre la información contable en la empresa Creaciones Haypa S.R.L. Agradecemos de antemano su colaboración.</p>			
DATOS PERSONALES			
<p>Instrucciones: Los siguientes ítems guardan relación con sus datos personales y del centro universitario. Por favor, marque con una "X" la opción más apropiada.</p>			
Tipo de Trabajadores que Laboran en la empresa Creaciones HAYPA:		En que promedio de Edad se Encuentra usted:	
<input type="checkbox"/> Masculino		<input type="checkbox"/> De 18 a 30 años	
<input type="checkbox"/> Femenino		<input type="checkbox"/> De 31 a 45 años	
<input type="checkbox"/> Mixto		<input type="checkbox"/> De 46 a más años	
Su Experiencia como Encargado o Colaborador de la Empresa:		Cargo que ocupa en la Empresa Creaciones HAYPA:	
<input type="checkbox"/> Menos de 1 año		<input type="checkbox"/> Contador General	
<input type="checkbox"/> De 1 a 3 años		<input type="checkbox"/> Asistente Contable	
<input type="checkbox"/> De 4 a 7 años		<input type="checkbox"/> Auxiliar Contable	

() De 8 a Más						() Practicante Contable		
<p>Instrucciones: A continuación, usted encontrara una serie de preguntas relacionadas con la situación en la que se encuentra la empresa al no contar con un software contable y cómo influye esta ahora que se está en pleno cambio de régimen tributario. Seguida de escalas cuali-cuantitativa de frecuencia, con categorías del 0 al 4. Lea detenidamente cada una de las preguntas y seleccione una respuesta de acuerdo a su opinión, marcando con una “X” la alternativa seleccionada:</p>								
Nunca		Raras veces		Algunas veces		Bastante a menudo		Siempre
0		1		2		3		4
Nº	PREGUNTAS	RESPUESTAS						
		0	1	2	3	4		
1	¿La empresa Creaciones Haypa S.R.L. lleva una correcta información de sus costos?							
2	¿La empresa Creaciones Haypa S.R.L. cuenta con la información necesaria para determinar su rentabilidad?							
3	¿La empresa Creaciones Haypa S.R.L. presenta una clara información en relación a sus financiamientos?							
4	¿La elaboración de la declaración mensual y entrega de información a Sunat es a tiempo oportuna?							
5	¿Han realizado alguna declaración anual durante el tiempo que tiene de iniciada la empresa Creaciones Haypa S.R.L.?							

FICHA TÉCNICA DEL CUESTIONARIO SOBRE LA INFORMACIÓN CONTABLE EN LA EMPRESA CREACIONES HAYPA S.R.L.		
Nº	DATO	DETALLE
1	NOMBRE	CUESTIONARIO PARA LA INFORMACIÓN CONTABLE EN LA EMPRESA CREACIONES HAYPA S.R.L.
2	OBJETIVO	Recoger información sobre información contable en la empresa Creaciones Haypa S.R.L.
3	AÑO DE ELABORACION	Elaboración Propia
4	ELABORACION	2018
5	FORMA DE ADMINISTRACIÓN	§ Se hizo llegar 01 copia a los grupos de interés involucrados, los cuales se componen según el siguiente detalle: Contador General, Asistente Contable, Auxiliar Contable y Practicante Contable de la Empresa Creaciones Haypa S.R.L. compuesto por un total de 4 individuos.
6	USUARIOS	Grupo de personal: Contador General, Asistente Contable, Auxiliar Contable y Practicante Contable de la Empresa Creaciones Haypa S.R.L. compuesto por un total de 4 individuos.
7	TIEMPO DE APLICACIÓN	01 día
8		Costos

INDICADORES DE EVALUACION	Rentabilidad
	Financiamiento
	Declaración Mensual
	Declaración Anual

4.3.3 Procedimientos

Las acciones que se ejecutaron para la recolección de datos en el presente trabajo de investigación, fue en primera instancia identificar cuál es la unidad de análisis, que en este caso es la empresa Creaciones Haypa S.R.L.

Como segundo paso es establecer en forma detallada la situación de la contabilidad y su capacidad para brindar información que permita a la gerencia tomar decisiones racionales.

En tercer lugar, es analizar los alcances que debe de tener la implementación del software contable para obtener una eficiente información contable y la propuesta de implementación tomando en cuenta lo que la gerencia y el cambio de régimen tributario requiere para una mejor obtención de información contable, resolviendo interrogantes.

Dadas las características del estudio, en este caso, Nuestra población comprende todos aquellos trabajadores que pertenecen al área de contabilidad ya que dada sus actividades están vinculadas directamente al manejo contable de la empresa.

Se realizó una entrevista y un cuestionario, el primero comprende 19 preguntas abiertas la cual fue realizada a la contadora general de la empresa. Para Hernández, Fernández y Baptista (2010) “Las preguntas abiertas No delimitan las alternativas de respuesta. Son útiles cuando no hay suficiente información sobre las posibles respuestas de las personas”. Por lo tanto, con la finalidad de recolectar más información y asegurar la validez de nuestra investigación se estimó conveniente realizar la entrevista.

En el caso del cuestionario, esta comprende 5 preguntas cerradas con 05 posibilidades de respuesta (nunca, raras veces, algunas veces, bastante a menudo y siempre) realizadas a 4 trabajadores del área de contabilidad, los cuales se convertirán en nuestra muestra. El tipo de muestra seleccionada es probabilística en donde todos los elementos de una población tienen las mismas posibilidades de ser encuestados.

La muestra de este trabajo de investigación lo conforman todas las personas que trabajan en el área de contabilidad que en total son 4 personas, comúnmente se realiza el cálculo para determinar la muestra en un trabajo de investigación pero de la empresa de la cual estamos obteniendo información nos estamos basando a su realidad por ende en este trabajo de investigación no hay necesidad de realizar cálculos para determinar la muestra ya que se está considerando a todo el personal del área de contabilidad.

El procedimiento para la selección de la muestra (El cuestionario y la Entrevista) se realizaron en el año 2018, el día jueves 06 de diciembre desde las 04:00 pm hasta las 06:30 pm en la oficina de Contabilidad de la Empresa Creaciones Haypa S.R.L. Para ello se utilizaron herramientas auxiliares como Microsoft Excel 2013 para la tabulación de las preguntas cerradas.

Con ello se logró analizar de una manera correcta nuestra muestra, y así poder llegar a los resultados esperados.

CAPÍTULO 5. DESARROLLO

Organización

La empresa Creaciones Haypa S.R.L. inició sus actividades en el año 1997, siendo su principal actividad la de fabricar Mochilas para uso diario, Mochilas clásicas, Mochilas de ruedas, Porta laptop, Maletines deportivas, Maletas para el trabajo, Maletines para viaje entre otros tantos productos versátiles y funcionales.

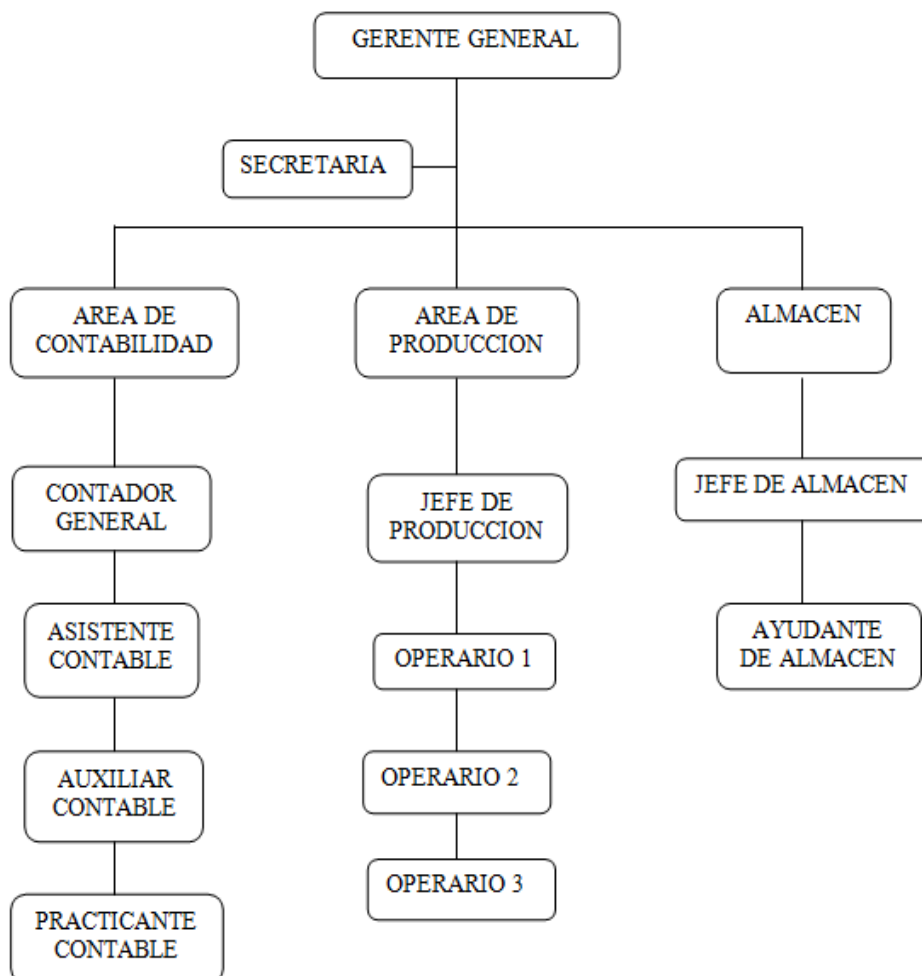
Misión de la empresa

Desarrollar y comercializar productos versátiles y funcionales para el traslado de artículos u objetos que acompañen al usuario consumidor en distintas actividades de su estilo de vida, que vayan acorde con la innovación y moda actual.

Visión de la empresa

Ser la empresa líder en innovación a nivel nacional en el desarrollo y comercialización de productos para transportar artículos y objetos que acompañen a los usuarios consumidores en las distintas actividades de su estilo de vida.

Organigrama de la empresa



Funciones:

GERENTE GENERAL: Es el más alto cargo dentro de la empresa su función es verificar que todo esté funcionando perfectamente.

SECRETARIA: Es el apoyo del administrador le ayuda en la elaboración de informes y a llevar un mejor control dentro de la empresa.

CONTADOR GENERAL: Es el encargado de velar que todas las operaciones contables se estén realizando conforme a ley, también lleva el control de las operaciones que se puedan dar durante el funcionamiento de la empresa.

ASISTENTE CONTABLE: encargado de apoyar al contador general de la empresa, Recibe, examina, clasifica, codifica y efectúa el registro contable de documentos. Revisa y compara lista de pagos, comprobantes, cheques y otros registros con las cuentas respectivas. Archiva documentos contables para uso y control interno, Revisa y realiza la codificación de las diferentes cuentas bancarias.

AUX. CONTABLE: Es el encargado de apoyar al asistente contable en la elaboración de los asientos contables y velar que las operaciones estén cumpliendo con los requisitos de ley.

PRACTICANTE CONTABLE: Encargado de apoyar en el Ingreso de los comprobantes de pago en el módulo de cuentas por pagar, cuentas cobrar, entregas a rendir y caja bancos del sistema contable. Realizar la Conciliación Bancaria de las cuentas bancarias. Organizar y archivar la documentación solicitada por la responsable del área.

JEFE DE PRODUCCION: Es el responsable que las tareas se ejecuten con la debida prontitud y puntualidad, orientados siempre a la satisfacción de los clientes y coordinando oportunamente con el jefe de almacén.

OPERARIOS: Son los responsables de cumplir las tareas asignadas, debiendo hacerlas con eficiencia y eficacia.

JEFE DE ALMACEN: Es la jefatura responsable de proveer los materiales requeridos por el Administrador para atender las operaciones diversas que la empresa tiene como compromiso con sus clientes.

AYUDANTE DE ALMACEN: Responsable de cumplir las tareas asignadas dentro del almacén, debiendo hacerlas con eficiencia.

Situación de la contabilidad antes del cambio de régimen tributario

La Empresa Creaciones Haypa S.R.L. antes de cambiar del régimen especial de renta al régimen MYPE Tributario llevaba contabilidad manual, por dicho cambio la empresa puede emitir los siguientes comprobantes de pago: factura y boleta de venta, que son comprobantes autorizados por el reglamento de comprobantes de pago. Considerando al Excel como contabilidad manual, donde se realizaba el registro de ventas, el registro de compras para la elaboración de las declaraciones mensuales y presentación a Sunat. Por otro lado, se realizaban reportes a gerencia para tener un control más exacto de las operaciones que se realiza dentro de la empresa para la toma de decisiones.

Propuestas de Software Contable

5.1.1. SISCONT

Es un sistema integral con sólo ingresar un voucher, se actualizan todos los libros contables, así como los informes para la toma de decisiones; realiza el cálculo del I.R. Actualiza moneda extranjera y calcula la utilidad y pérdida por diferencia de cambio entre la provisión y cancelación de documentos. Todos sus procesos son realizados en línea.

Siscont es un Software desarrollado para llevar una Contabilidad completa, permitiendo actualizar en línea todos sus libros y registros contables (diario, mayor, libro banco, compras, ventas) con tan solo ingresar un asiento contable (voucher), de tal manera que al final del período se reporten los Estados Financieros detallando la utilidad o pérdida del ejercicio.

Siscont1415 cuenta con una plataforma sólida en Access, cuya base de datos es compatible con las actualizaciones vigentes de Microsoft, que están desarrolladas y producidas con la más alta tecnología; así también la ventaja de esta versión es que permite migrar de manera directa hacia la versión SQL, ya que se usa el mismo programa.

Detalles SISCONT

- ✓ **MULTIEMPRESA** Con Siscont podrá Ud. Trabajar tantas empresas, en un solo computador, como capacidad tenga su disco duro sin costos adicionales de licencia.
- ✓ **MULTIUSUARIO** Siscont si se adquiere en la versión multiusuario tiene la capacidad de trabajar en redes.
- ✓ Se tiene acceso directo a cualquier mes de trabajo de una misma empresa sin limitación de usuarios.
- ✓ **DOBLE MONEDA** Con Siscont Ud. ingresará sus voucher en la moneda de origen, soles ó dólares al tipo de cambio en que realizó la operación.
- ✓ **INFORMES CONTABLES** Siscont nos entrega el Libro Diario, Libro Mayor, Balance a 10 columnas, mensual y acumulado, balance CONASEV, definido por el usuario, Balance de Comprobación, Libro Caja, Registro de Compras, Ventas y Retenciones (4ta. Categoría), Blce. General, Pérdidas y Ganancias y Flujo Efectivo
- ✓ **ACTIVOS FIJOS** Realiza el control de los Activos Fijos y genera en forma automática su depreciación, su revaluación y el asiento automático.
- ✓ **INFORMES FINANCIEROS** Siscont nos presenta cuentas corrientes por proveedores, clientes y otros definidos por el usuario, estados de cuentas de bancos, letras, facturas y otros, flujo de caja, presupuesto, análisis de los gastos por las áreas administrativas.
- ✓ **TESORERIA Y CREDITOS Y COBRANZAS.** Emite Cheque Voucher, pago a proveedores, saldo de bancos, Caja chica, antigüedad de deuda, plla. de cobros
- ✓ **CENTRO DE COSTOS DE GESTION EMPRESARIAL** Analiza rendimiento operativo por yacimientos para empresas mineras, por proyectos para ingeniería por proyectos, por líneas de ventas para comercializadoras, etc. El reporte se presenta en la forma de estado de ganancias y pérdidas por función.

- ✓ PRESUPUESTOS y Control Presupuestal por cada centro de costos, sucursales.
- ✓ IMPORTACION DE DATOS Puede importar datos desde otros sistemas como Facturación, Planillas y otros.
- ✓ EXPORTACION Al PDT de 4ta. Categoría y a Excel
- ✓ SEGURIDAD Le permite la definición de perfiles de usuario con acceso restringido, estos accesos pueden ser para bloquear un menú o sólo visualizar o acceso sin restricción.

Funcionalidades Del Software Contable SISCONT

Contabilidad:

- ✓ El Sistema entrega los informes requeridos por Sunat.
- ✓ Cuenta con fácil ingreso de Datos (en una sola pantalla se ingresan todos los datos del Documento).
- ✓ Actualiza en línea, no requiere mayorización.
- ✓ Exporta al Excel 2003 para generar nuestros propios informes y formatos.
- ✓ Todos los informes contables son emitidos en Soles y/o Dólares.
- ✓ Genera la diferencia de cambio y asientos automáticos.

Tesorería:

- ✓ Nos permite controlar y programar nuestras cuentas por pagar.
- ✓ Actualiza en línea el Flujo de Caja.
- ✓ Emite cheque – vouchers en forma directa.

Caja Chica:

- ✓ Este módulo nos ayuda a controlar los gastos de caja chica, fondos Fijos y/o fondos por rendir.

- ✓ Con sólo ingresar los datos del documento en una sola pantalla se genera el asiento contable.
- ✓ No requiere conocimientos contables para el manejo de este módulo.

Créditos Y Cobranzas:

- ✓ Permite la gestión de cobranza de clientes con herramientas de mantenimiento de cartera, que actualiza en línea su flujo de caja.
- ✓ Tiene una pantalla que facilita la cancelación del cliente con diferentes tipos de pago, y registros automáticos de la cancelación de retenciones

GESTION DE NEGOCIO:

- ✓ Este módulo le permite tener un balance de resultado detallado entre ingresos menos costos y gastos por cada área de su negocio, sucursales, líneas de producción, proyectos, servicios y otros.

PRESUPUESTOS:

- ✓ Este módulo es importante en la actualidad por la gran competencia entre las empresas, sus áreas de negocio deben proyectar las actividades por cada ciclo de negocio.
- ✓ Brinda un comparativo de los ingresos y gastos de lo estimado con lo real.

INFORMES GERENCIALES:

- ✓ El I.D.G. (Informe Diario de Gestión) fue creado por SISCONT hace más de 13 años.
- ✓ Muestra el resumen de la gestión financiera y operativa de su negocio en una sola hoja.
- ✓ Los Informes están estructurados en Excel 2007 con tablas dinámicas que generan reportes a la medida de su negocio con un mínimo de esfuerzo en bancos, clientes, proveedores, unidades de negocio, presupuesto y balance.

Opciones en Barra de menú del Siscont1415



- ✓ Contabilidad (1) Opción de ingreso de voucher. Borrar e imprimir voucher. Actualización mensual de moneda extranjera, amarres automáticos mensuales. Reporte consistencia, Asiento tipo. Procedo de cierre y apertura de año.
- ✓ Informes Contables (2) Todos los libros de Contabilidad Completa. Conciliación Bancaria. Balance de Comprobación de Sumas y Saldos, Hoja de trabajo de 10 columnas, EEFF (Estado de Situación Financiera, Estados de Ganancias y pérdidas por naturaleza y por función, Flujo de Efectivo, Estado de Cambios en el Patrimonio Neto)
- ✓ Informes Sunat (3) (Libros legalmente establecidos por Sunat, según el formato Vigente)
- ✓ Sunat TXT (4) Archivos para importación de información a diferentes programas de Sunat como: PDB, DAOT, PDTs y PLAME.
- ✓ Créditos y Cobranzas (5) Mantenimiento de Ctas. Por cobrar. Cobranza, Hoja de Cobranza, Aviso vencimiento de letras.
- ✓ Tesorería (6) Mantenimiento de Ctas. Por pagar. Cheque Voucher. Reporte Cheques y transferencias
- ✓ Caja Chica (7) Módulo de ingreso de gastos de caja chica o fondo fijo.
- ✓ Informes Financieros (8) Reportes para análisis de información de cuentas pendientes por cobrar y por pagar.

- ✓ Gestión de Negocios (9) Unidades de Negocios (CC). Presupuestos
- ✓ Informes Tablas Dinámicas (10) Reportes en Tablas Dinámicas en Excel: Movimientos de Banco, Ctas. Por Cobrar y por Pagar, Movimiento por Centro de Costo, Presupuestos y Balance de Cuentas.
- ✓ Diseñador de Reportes (11) Permite elaborar Reportes a medida de su requerimiento.
- ✓ Tablas (12) Información base para el ingreso de la información.
- ✓ Utilitarios (13) Opciones varias

COSTO DE ADQUISICION DEL SISCONT

1 Licencia S /. 1,606.50

4 Licencias S /. 4.641.00


8 Licencias S /. 9000.00

5.2. DISCUSION SOBRE ELECCION DE SOFTWARE CONTABLE SEGÚN PROPUETA

En la investigación realizada, según la propuesta que le hemos recomendado a la empresa, podemos inferir que el software contable SISCONT es el mas adecuado para empezar a llevar una contabilidad computarizada, ya que el costo de su adquisición es menor en comparación con otros software contables, además si en algún momento la empresa crece y necesite un software contable mas completo, este software tiene la facilidad de poder migrar a una versión SQL con una simple actualización, logrando así un cambio de software contable con mayores prestaciones de manera mas simple y segura.

I. INSTALACION DEL SOFTWARE SISCONT

1. INSERTAR EL CD DE INSTALACION Y EJECUTAR LA APLICACIÓN
(DOBLE CLIP AL ICONO) LUEGO CONECTAR SU USB SISCONT.



2. SIGUIENTE Siscont1415



3. SIGUIENTE



4. ACEPTO SIGUIENTE



5. SIGUIENTE



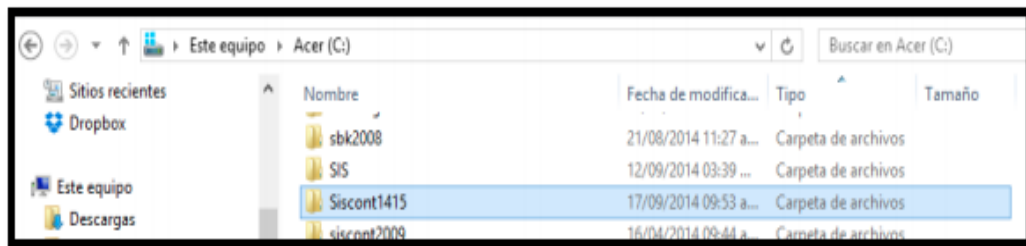
6. INSTALAR



7. FINALIZAR



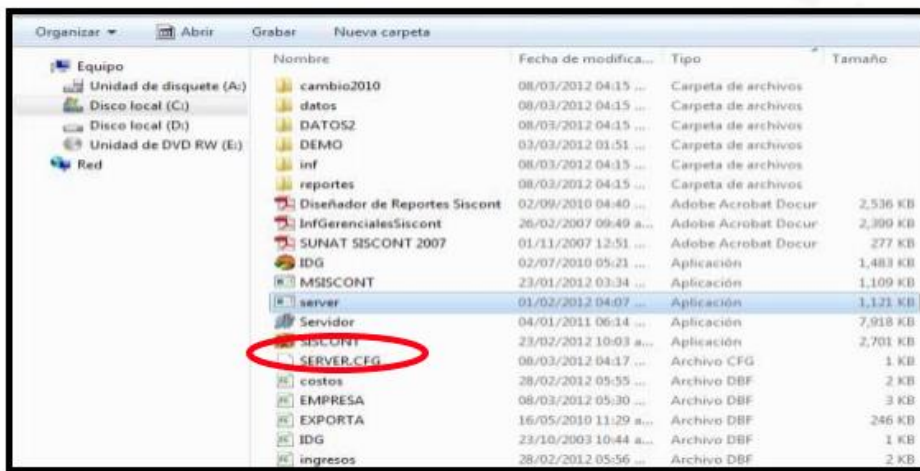
8. AL FINALIZAR SE CREA LA CARPETA SISCONTORO EN LA UNIDAD “C” Y UN ACCESO DIRECTO EN EL ESCRITORIO DE SU PC



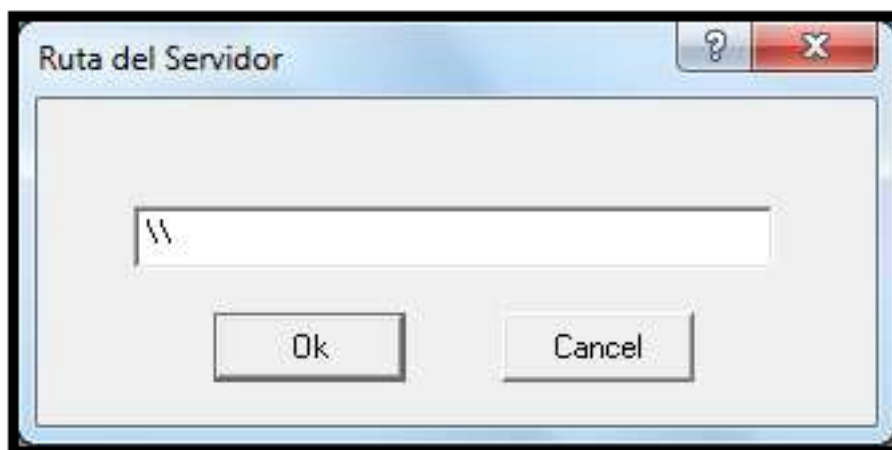
ACCESO DIRECTO



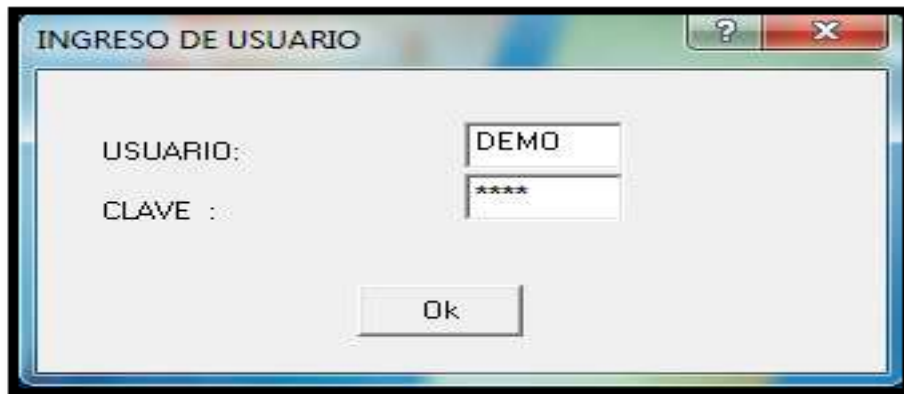
9. EN LA CARPETA SISCONTORO DE LA UNIDAD “C” HAY UN ARCHIVO DE APLICACIÓN “SERVER” HAY QUE DARLE DOBLE CLICK, EN EL CASO DE UN SERVIDOR HAY QUE AGREGARLO COMO UNA TAREA PROGRAMADA PARA QUE SE EJECUTE DARIAMENTE (DE SER UNA PC QUE HACE DE SERVIDOR HAY QUE DARLE DOBLE CLICK DIARIAMENTE DE FORMA MANUAL).



10. DAR DOBLE CLIP AL ICONO DEL SISCONT, EL SERVIDOR QUEDA CON LOS DOS \\ (Y MOSTRARA EL SIGUIENTE MENSAJE)



CLICK EN OK

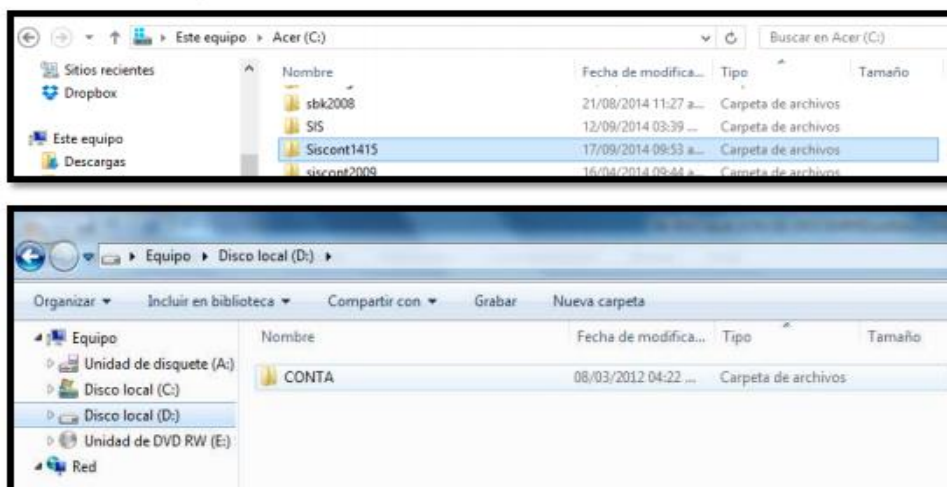


CLICK EN OK – NOS MOSTRARA LA PANTALLA DEL SISTEMA.

II. COMPARTIR CARPETAS

• LUEGO DE EJECUTAR LA APLICACION, HACEMOS LA CONFIGURACION PARA PODER TRABAJAR EN RED Y COMPARTIMOS CON TODOS LOS PERMISOS LAS SIGUIENTES CARPETAS:

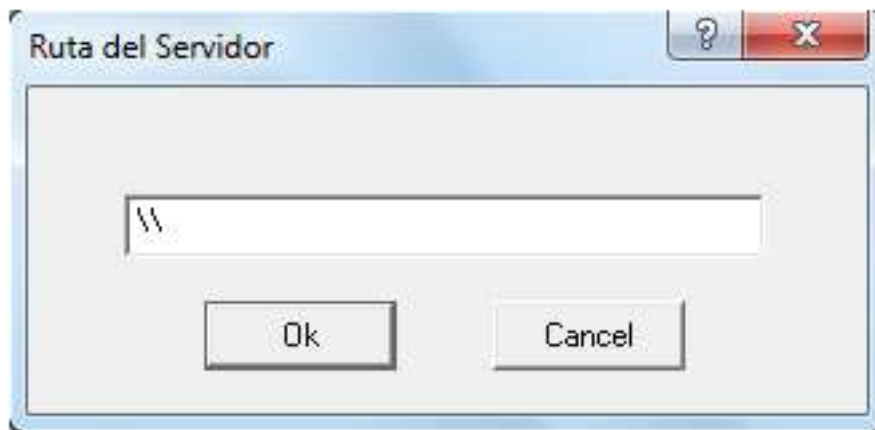
- SISCONT1415 (UBICADA EN LA UNIDAD “C”)
- CONTA (UBICADA EN LA UNIDAD “D”); ESTA CARPETA LA CREAMOS DE FORMA MANUAL Y ES LA CARPETA QUE ALMACENARA NUESTRA BASE DE DATOS.



CULMINAMOS LA INSTALACION EN EL SERVIDOR.

III. INSTALACION EN PC ADICIONALES HACEMOS EL MISMO PROCEDIMIENTO EN LA PC ADICIONAL DESDE LA OPCION N° 01 HASTA LA OPCION N°08 (INSTALACION DEL CD SISCONT) EL USB SISCONT TIENE QUE ESTAR SIEMPRE CONECTADO EN EL SERVIDOR.

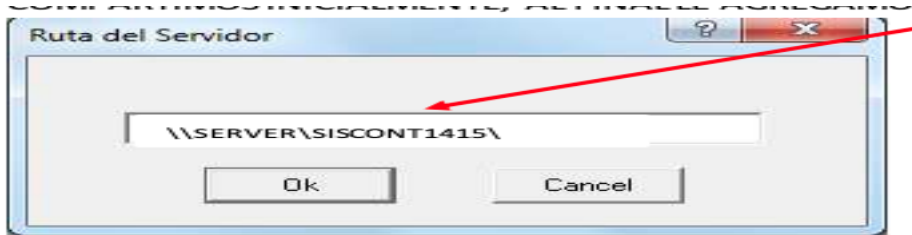
INGRESAMOS AL SISCONT Y NOS MOSTRARA EL SIGUIENTE MENSAJE



TENEMOS QUE MODIFICAR LOS DOS \\ POR \\SERVER\SISCONT1415\ (ESTA RUTA LA OBTENEMOS POR MIS SITIOS DE RED)



A DIFERENCIA DEL SERVIDOR AQUÍ DIGITAMOS LO SIGUIENTE:
\\SERVER\SISCONT1415\, “SERVER” ES EL NOMBRE DEL SERVIDOR Y
SISCONT1415 ES LA CARPETA QUE COMPARTIMOS INICIALMENTE, AL
FINAL LE AGREGAMOS UN \

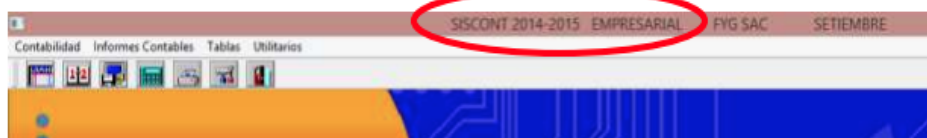


AL DARLE CLICK EN “OK” NOS MOSTRARA EL SIGUIENTE MENSAJE,
NUEVAMENTE CLICK EN OK E INGRESAREMOS

AL SISCONT.



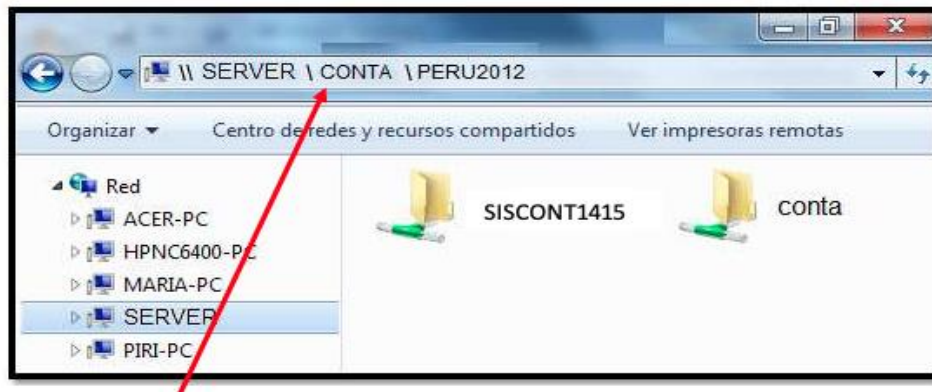
SISCONT1415 \\SERVER\SISCONT1415\ NO DEBE DE FIGURAR COMO
VERSION EDUCATIVA SINO COMO “EMPRESARIAL”



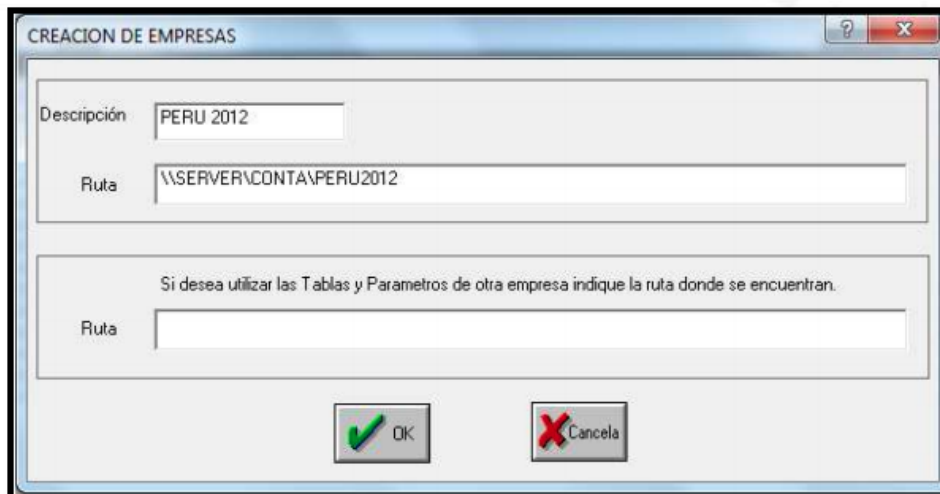
. DESPUES DE TENER EL SISTEMA CON LA VERSION CORRECTA
NECESITAMOS DIRECCIONAR NUESTRA BASE DE DATOS.

SE HACE DE LA SIGUIENTE MANERA:

NOS UBICAMOS EN MIS SITIOS DE RED Y BUZCAMOS LA CARPETA
COMPARTIDA QUE CONTIENE NUESTRA BASE DE DATOS “CONTA” Y
DENTRO DE ESTA VEREMOS NUESTRA EMPRESA CREADA.



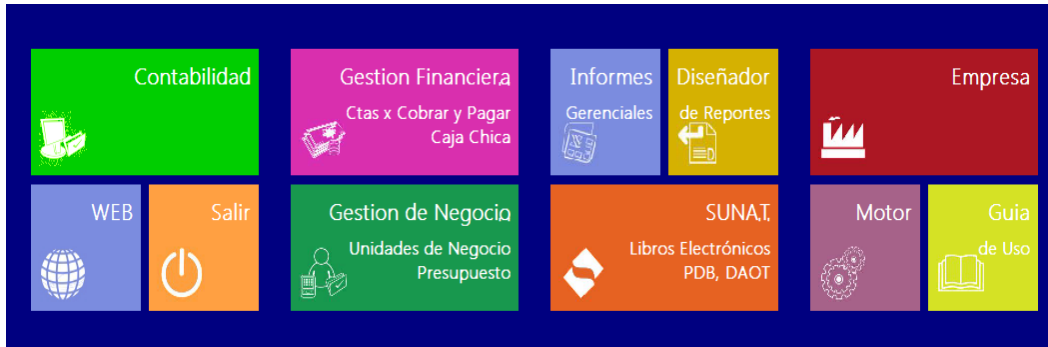
COPIAMOS LA RUTA Y LA PEGAMOS EN EL SISCONT ORO EN LA OPCION
– UTILITARIOS – SELECCIÓN Y CREACION DE EMPRESA SISCONT1415



CLICK EN “OK” Y ASI SUCESIVAMENTE CON SUS DEMAS EMPRESAS

2. USO Y FUNCIONALIDADES DEL SISCONT

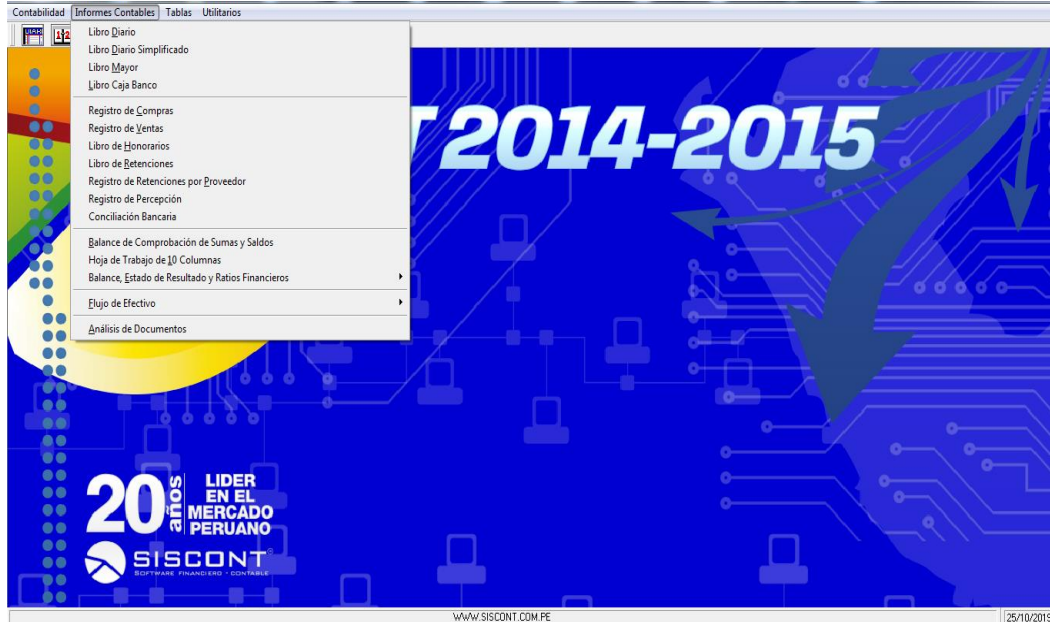
ENTRADA PRINCIPAL DEL SOFTWARE SISCONT



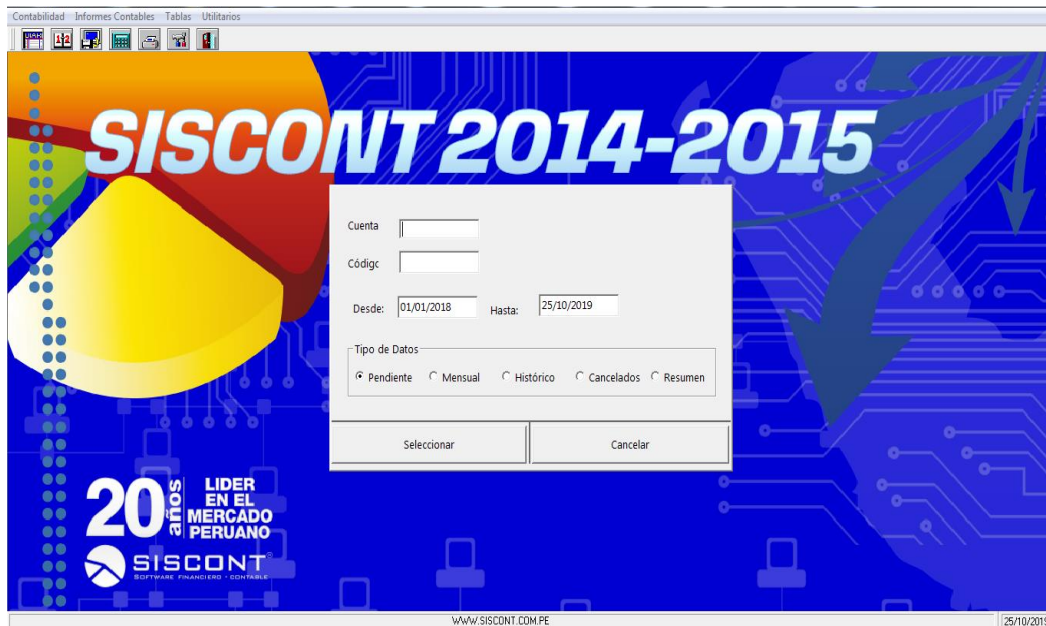
Este sistema cuenta con cuatro módulos como Contabilidad, Informes contables, Tablas y Utilitarios. Dentro del Módulo Contabilidad podemos apreciar las siguientes entradas:



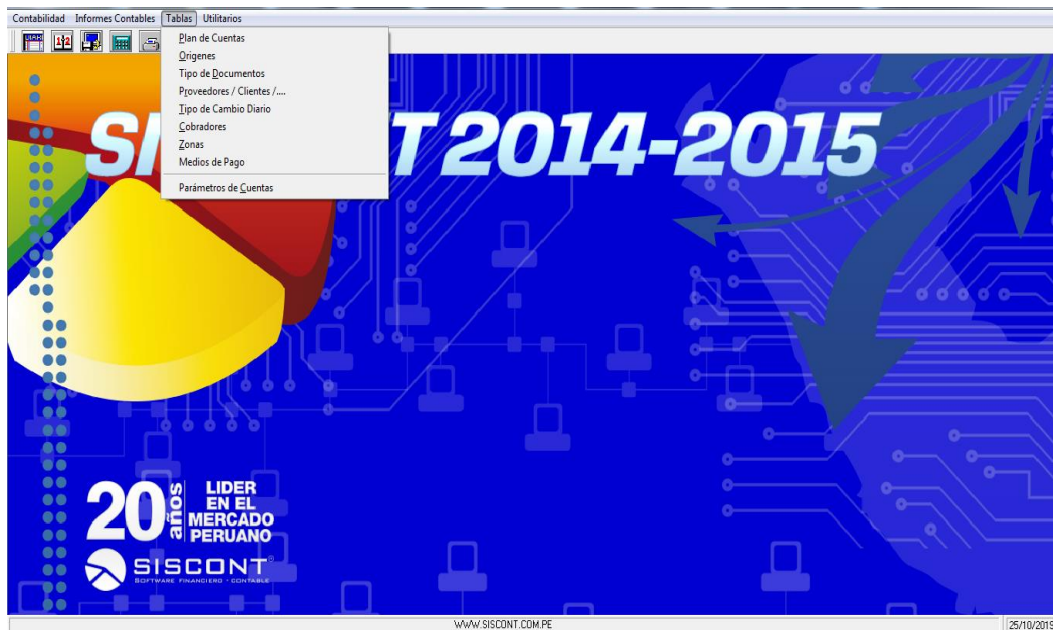
En el siguiente Módulo Informes contables se puede apreciar las siguientes entradas como libros, registros contables y estados financieros.




En esta ventana se puede buscar detalladamente una cuenta o varias cuentas de un periodo ya sea mensual, histórico. Inclusive podemos visualizar solo las cuentas pendientes de pago por entidad o en global.



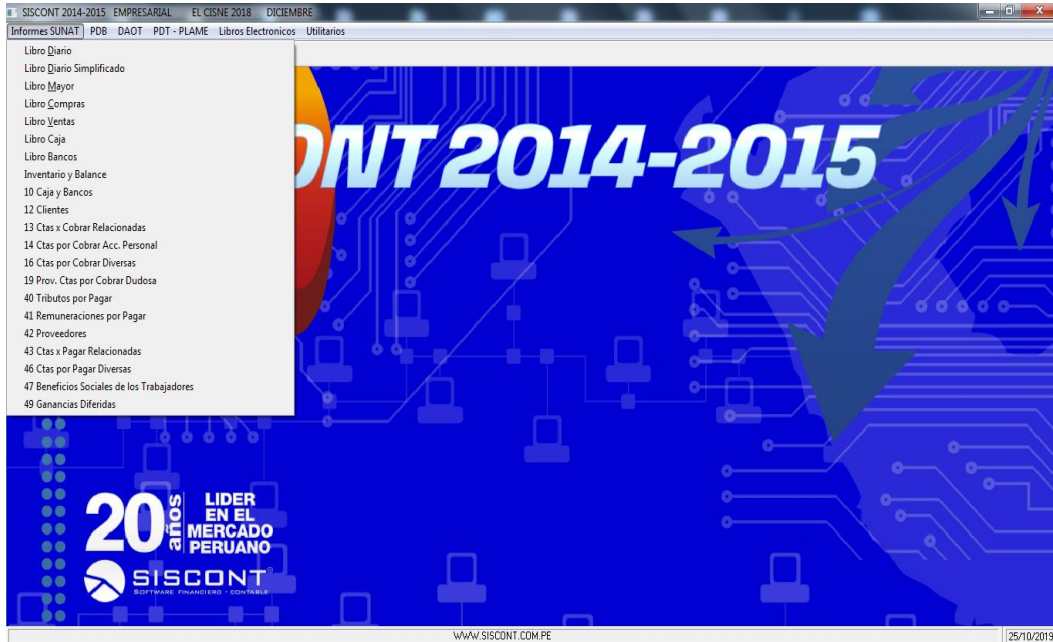
En el módulo Tablas se puede apreciar las siguientes entradas:



En el módulo Utilitarios se aprecian las siguientes entradas:




En este sistema contable contamos con un módulo para la exclusiva presentación de informes contables a Sunat, estos archivos se exportan en Excel o en el formato txt listos para ser enviados.



Este siguiente modulo PDB tiene la funcionalidad de importar y exportar diferentes registros.



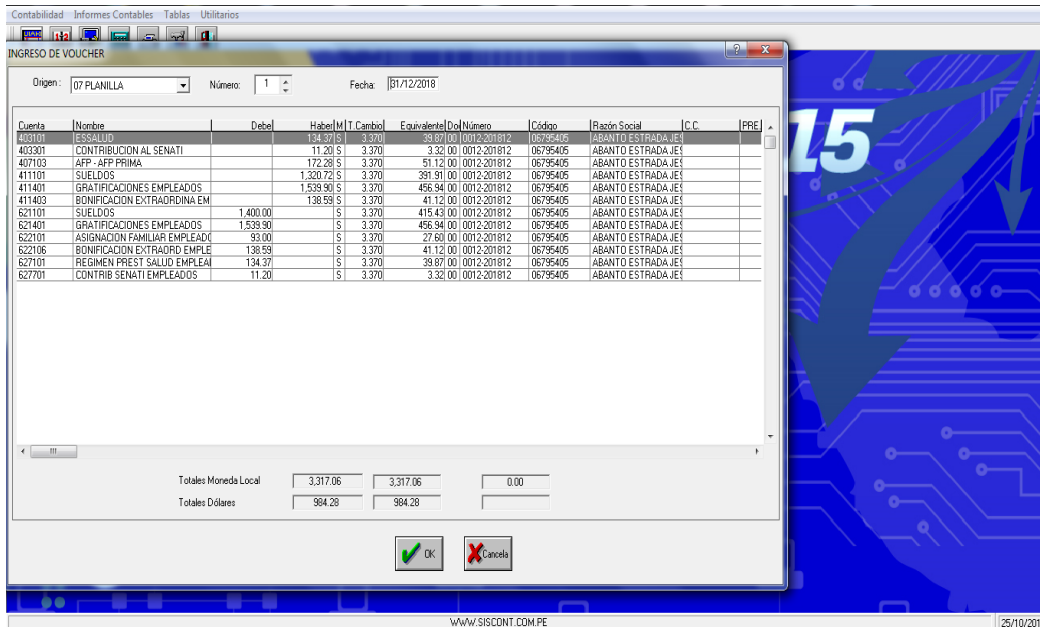
En este modulo DAOT se puede adquirir o exportar la información de proveedores y clientes para la Declaración Anual de operaciones con terceros.



Este módulo es el PDT PLAME



INGRESO VOUCHER PLANILLA



Contabilidad Informes Contables Tablas Utilitarios

INGRESO DE VOUCHER

Origen: 07 PLANILLA Número: 1 Fecha: 01/12/2018

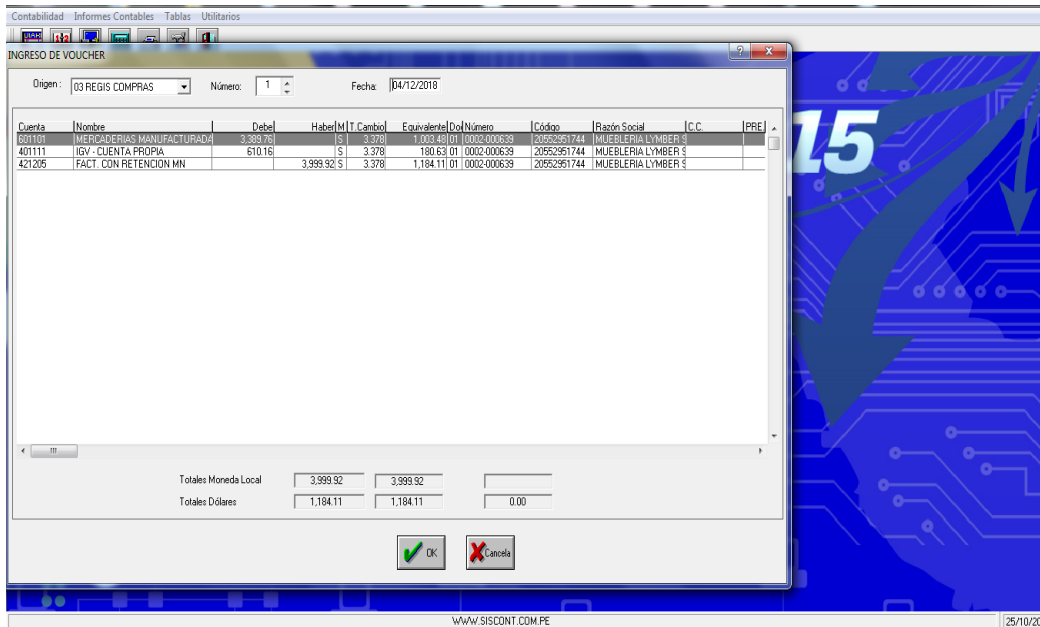
Cuenta	Nombre	Debel	Haber	M	T	Cambio	Equivalente	Do	Número	Código	Razón Social	C.C.	PRE
403101	ESSALUD		134.37	S		3.370	39.87	00	0012.201812	06795405	ABANTO ESTRADA JE		
403301	CONTRIBUCION AL SENATI		11.20	S		3.370	3.32	00	0012.201812	06795405	ABANTO ESTRADA JE		
407103	AFP - AFP PRIMA		172.28	S		3.370	51.12	00	0012.201812	06795405	ABANTO ESTRADA JE		
411101	SUELDOS		1.203.72	S		3.370	391.91	00	0012.201812	06795405	ABANTO ESTRADA JE		
411401	GRATIFICACIONES EMPLEADOS		1,539.90	S		3.370	456.94	00	0012.201812	06795405	ABANTO ESTRADA JE		
411403	BONIFICACION EXTRAORDINA EM		1.38.59	S		3.370	41.12	00	0012.201812	06795405	ABANTO ESTRADA JE		
621101	SUELDOS	1.400.00		S		3.370	415.43	00	0012.201812	06795405	ABANTO ESTRADA JE		
621401	GRATIFICACIONES EMPLEADOS	1.539.90		S		3.370	456.94	00	0012.201812	06795405	ABANTO ESTRADA JE		
622101	ASIGNACION FAMILIAR EMPLEAD	93.00		S		3.370	27.63	00	0012.201812	06795405	ABANTO ESTRADA JE		
622106	BONIFICACION EXTRAORD EMPLE	1.38.59		S		3.370	41.12	00	0012.201812	06795405	ABANTO ESTRADA JE		
627101	RÉGIMEN PREST SALUD EMPLEA	134.37		S		3.370	39.87	00	0012.201812	06795405	ABANTO ESTRADA JE		
627701	CONTRIB SENATI EMPLEADOS	11.20		S		3.370	3.32	00	0012.201812	06795405	ABANTO ESTRADA JE		

Totales Moneda Local: 3,317.06 / 3,317.06 / 0.00

Totales Dólares: 984.28 / 984.28 / 0.00

www.siscont.com.pe | 25/10/2019

INGRESO VOUCHER REGISTRO DE COMPRAS



Contabilidad Informes Contables Tablas Utilitarios

INGRESO DE VOUCHER

Origen: 03 REGIS COMPRAS Número: 1 Fecha: 04/12/2018

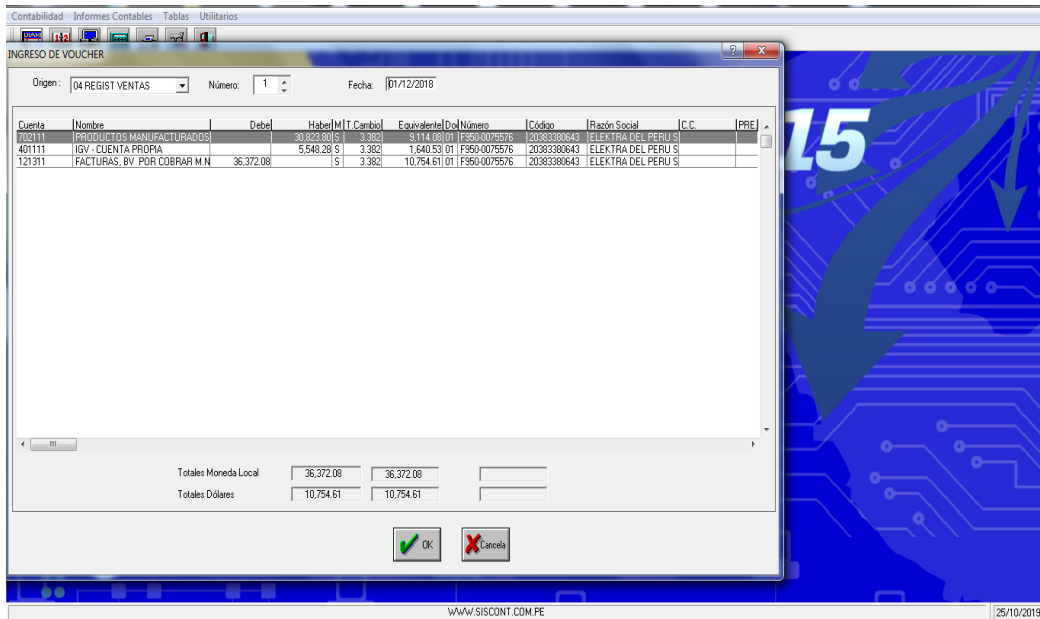
Cuenta	Nombre	Debel	Haber	M	T	Cambio	Equivalente	Do	Número	Código	Razón Social	C.C.	PRE
403101	MERCENERIAS MANUFACTURADA	3,399.92		S		3.370	1,033.43	01	10002-0006-33	20952951744	MUEBLERIA LYMBER S		
401111	IGV - CUENTA PROPIA	610.16		S		3.378	180.63	01	10002-0006-33	20952951744	MUEBLERIA LYMBER S		
421205	FACT. CON RETENCION MN		3,999.92	S		3.378	1,184.11	01	10002-0006-33	20952951744	MUEBLERIA LYMBER S		

Totales Moneda Local: 3,999.92 / 3,999.92 / 0.00

Totales Dólares: 1,184.11 / 1,184.11 / 0.00

www.siscont.com.pe | 25/10/2019

INGRESO VOUCHER REGISTRO DE VENTAS



Contabilidad Informes Contables Tablas Utilitarios

INGRESO DE VOUCHER

Origen: 04 REGIST VENTAS Número: 1 Fecha: 01/12/2018

Cuenta	Nombre	Debel	Haber	M	T	Cambiol	Equivalente	Doc	Número	Código	Balcón Social	C.C.	PRE
702111	PRODUCTOS MANUFACTURADOS		30.822.88 S			3.382	8.114.08 01	F950	0075576	20383380643	ELEKTRA DEL PERU S		
401111	IGV - CUENTA PROPIA		5.548.28 S			3.382	1.640.53 01	F950	0075576	20383380643	ELEKTRA DEL PERU S		
121311	FACTURAS, BV POR COBRAR M.N	36.372.08				S 3.382	10.754.61 01	F950	0075576	20383380643	ELEKTRA DEL PERU S		

Totales Moneda Local: 36.372.08 36.372.08

Totales Dólares: 10.754.61 10.754.61

OK Cancela

WWW.SISCONT.COM.PE 25/10/2019

CAPÍTULO 6. RESULTADOS

Resultados sobre la Encuesta

Tabulación realizada a 04 encuestados de 15 preguntas cada una, dirigidos a los principales trabajadores del área de Contabilidad.

Las respuestas a marcar para cada pregunta son las siguientes:

Nunca	Raras veces	Algunas veces	Bastante a menudo	Siempre
0	1	2	3	4

1. ¿La empresa Creaciones Haypa S.R.L. lleva una correcta información de sus costos?

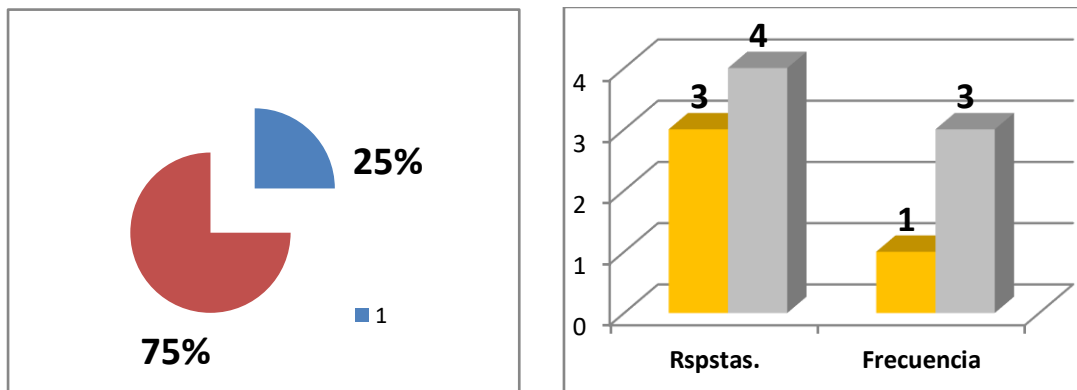
Tabla 13

Medición de las respuestas obtenidas en la encuesta sobre la pregunta N°1.

ITEMS	p1	R	F	fr%	
SUJETOS		Rspstas.	Frecuencia	fr	Frec.Relat. %
1	4	3	1	0.25	25
2	3	4	3	0.75	75
3	4				
4	4				
		Total	4	1	100

Fuente: Elaboración Propia.

Figura 22: Representación gráfica de la frecuencia (%), con la que se eligió una respuesta acerca de la pregunta N°1.



Fuente: Elaboración Propia.

INTERPRETACIÓN:

Podemos apreciar que el 25% de encuestados optó por la alternativa 3, es decir que bastante a menudo llevan una correcta información de sus costos, y el 75% optó por la alternativa 4, es decir que siempre han llevado una correcta información de sus costos, lo cual me permite inferir que la empresa Creaciones Haypa aun sin contar con un sistema computarizado a sabido llevar muy bien la información de sus costos.

2. ¿La empresa Creaciones Haypa S.R.L. cuenta con la información necesaria para determinar su rentabilidad?

Tabla 14

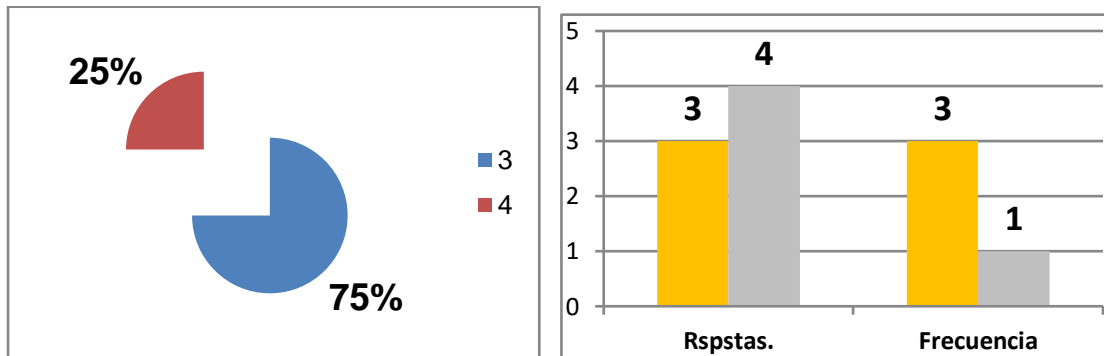
Medición de las respuestas obtenidas en la encuesta sobre la pregunta N°2.

ITEMS	p2
SUJETOS	
1	3
2	3
3	3
4	4

R	f	fr	fr%
Rspstas.	Frecuencia	fr	Frec.Relat.%
3	3	0.75	75
4	1	0.25	25
Total	4	1	100

Fuente: Elaboración Propia.

Figura 23: Representación gráfica de la frecuencia (%), con la que se eligió una respuesta acerca de la pregunta N°2.



Fuente: Elaboración Propia.

INTERPRETACIÓN:

Podemos apreciar que el 75% de encuestados optó por la alternativa 3, es decir bastante a menudo la empresa cuenta con la información necesaria para determinar su rentabilidad, y el otro 25% optó por la alternativa 4, es decir que siempre cuenta con la información necesaria para determinar su rentabilidad, lo cual nos permite inferir que la empresa Creaciones Haypa S.R.L. casi siempre tiene la información necesaria para poder determinar su rentabilidad del periodo.

3. ¿La empresa Creaciones Haypa S.R.L. presenta una clara información en relación a sus financiamientos?

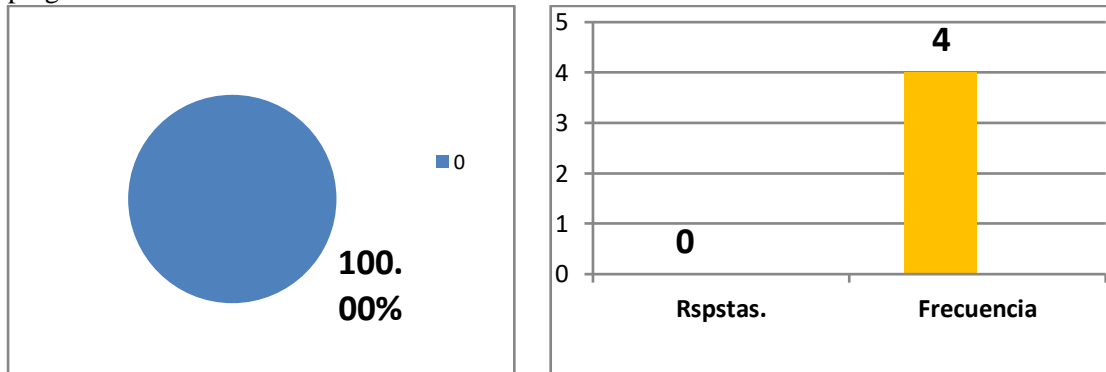
Tabla 15

Medición de las respuestas obtenidas en la encuesta sobre la pregunta N°3.

ITEMS	p3	R	f	fr	fr%
SUJETOS		Rspstas.	Frecuencia	fr	Frec.Relat.%
1	0	0	4	1	100
2	0				
3	0				
4	0				
		Total	4	1	100

Fuente: Elaboración Propia.

Figura 24: Representación gráfica de la frecuencia (%), con la que se eligió una respuesta acerca de la pregunta N°3.



Fuente: Elaboración Propia.

INTERPRETACIÓN:

Podemos apreciar que el 100% de encuestados optó por la alternativa 0, es decir que la empresa Creaciones Haypa S.R.L. nunca ha presentado una clara información sobre sus financiamientos, lo cual nos permite inferir que la empresa Creaciones Haypa S.R.L. carece de información detallada y fácil de entender, esto podría dejar de ser un problema si la empresa contara con un software contable ya que estos softwares elaboran reportes más específicos, de una manera oportuna y fácil de entender.

4. ¿La elaboración de la declaración mensual y entrega de información a Sunat se realiza a tiempo oportuno?

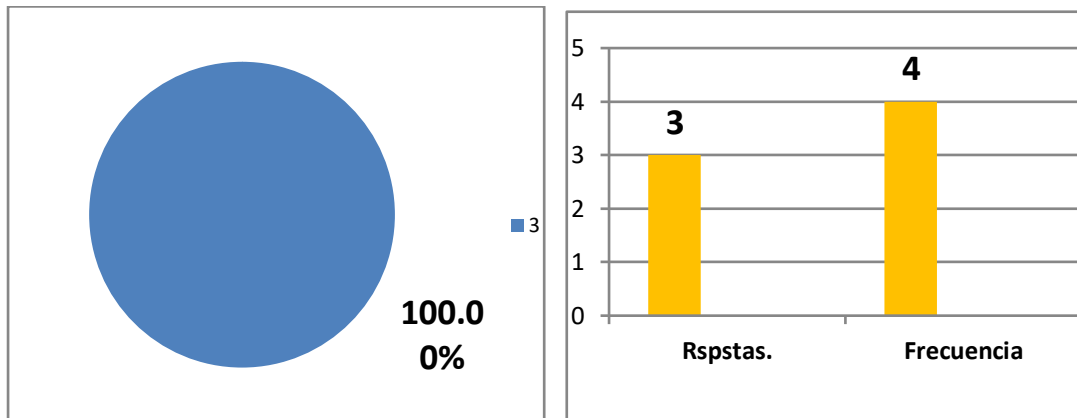
Tabla 16

Medición de las respuestas obtenidas en la encuesta sobre la pregunta N°4.

ITEMS	p4	R	f	fr	fr%
SUJETOS		Rspstas.	Frecuencia	fr	Frec.Relat.%
1	3	3	4	1	100
2	3				
3	3				
4	3				
		Total	4	1	100

Fuente: Elaboración Propia.

Figura 25: Representación gráfica de la frecuencia (%), con la que se eligió una respuesta acerca de la pregunta N°4.



Fuente: Elaboración Propia.

INTERPRETACIÓN:

Podemos apreciar que el 100% de encuestados optó por la alternativa 3, es decir que bastante a menudo la información necesaria para la declaración mensual es oportuna, no obstante, ello les quita demasiado tiempo y muchas veces se quedan más tiempo de lo normal, lo cual nos permite inferir que al no contar con un software contable en la empresa la presentación de toda información contable es tediosa lo cual dificultaba su presentación.

5. ¿Han realizado alguna declaración anual durante el tiempo que tiene de iniciada la empresa Creaciones Haypa S.R.L.?

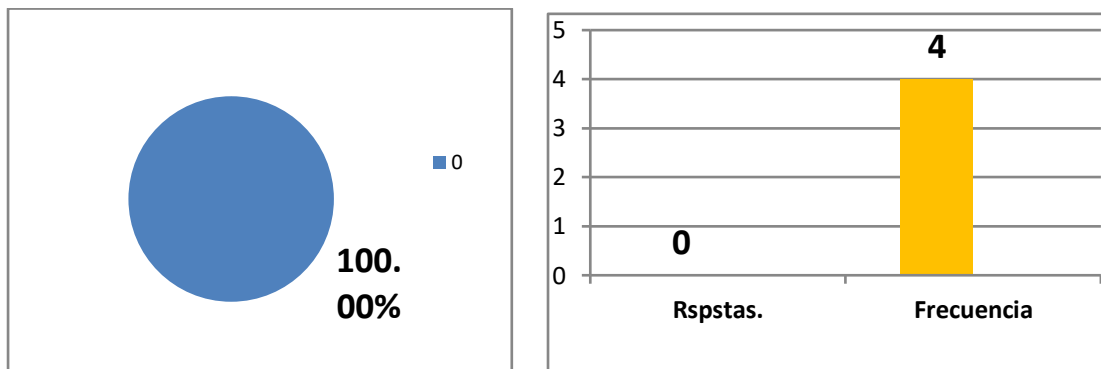
Tabla 17

Medición de las respuestas obtenidas en la encuesta sobre la pregunta N°.

ITEMS	p5	R	f	fr	fr%
SUJETOS		Rspstas.	Frecuencia	fr	Frec.Relat. %
1	0	0	4	1	100
2	0				
3	0				
4	0				
		Total	4	1	100

Fuente: Elaboración Propia.

Figura 26: Representación gráfica de la frecuencia (%), con la que se eligió una respuesta acerca de la pregunta N°8.



Fuente: Elaboración Propia.

INTERPRETACIÓN:

Podemos apreciar que el 100% de encuestados optó por la alternativa 0, es decir que la empresa Creaciones Haypa nunca ha realizado una declaración anual ya que no se encontraba obligada de ella antes del cambio de régimen tributario, no obstante la empresa si a presentado todo tipo de información contable solicitada por gerencia, lo cual nos permite inferir que la empresa a pesar de no haber realizado nunca una declaración anual si a tenido que presentar todo tipo de información contable solicitada por gerencia como si de una declaración anual se tratase.

Desarrollo de la Entrevista

PREGUNTAS	RESPUESTAS
<p>¿La Empresa Creaciones Haypa S.R.L. alguna vez ha tenido un software o programa informático contable?</p>	<p>No, la Empresa nunca tuvo un software contable ya que desde que inició sus actividades siempre estuvo acogido al régimen especial y no había necesidad de implementar un programa informático porque todos los registros de ventas y compras que eran pocos se realizaban en Excel y en ese mismo formato se realizaba la liquidación para los impuestos según ley.</p>
<p>¿Usted podría manifestar alguna sugerencia para implementar un software adecuado según su conocimiento contable en la empresa, así tener datos concisos y claros al momento de una presentación de información contable? ¿Cuáles?</p>	<p>Claro, puedo sugerir un software dinámico, de fácil acceso e ingreso de información, porque la idea de implementar un sistema informático es que nos facilite las transacciones ya que la empresa está en crecimiento y lo que se quiere es practicidad al momento del manejo del mismo, el elegir un Software Contable es una de las decisiones más importantes y críticas. A veces tomar la mejor decisión o la más acertada depende mucho de la dimensión de la empresa y obviamente de los gastos que causara su implementación. Por ejemplo, tengo dos opciones el primero es el ECB CONT ya que anteriormente en otros lugares he trabajado con este sistema y me parece q se adecuaría a la perfección; por otro lado, esta el SISCONT el cual también he manejado.</p>
<p>¿Podría usted, estar en capacidad de manejar un sistema informático para procesar datos contables?</p>	<p>Claro anteriormente ya he trabajado con sistemas contables. La cuestión es implementar el software contable que se adecue mejor a la empresa según sus dimensiones de crecimiento, el giro de negocio también dependerá del precio del software el costo de implementación y más factores.</p>

<p>¿Qué tipo de sistema utilizan para procesar los datos contables de la empresa Creaciones Haypa S.R.L.?</p>	<p>Ya que era un régimen especial solo se utilizaba el Excel para realizar los registros de ventas, compras y algunos informes para un mejor control interno dentro de la empresa.</p>
<p>¿Cree usted que la empresa Creaciones Haypa S.R.L. cuenta con los suficientes datos contables para poner en marcha un software contable?</p>	<p>Si, durante este tiempo la empresa ha crecido por ende sus transacciones han ido en aumento es por eso que, si sería de gran ayuda implementar un software contable, además que ahora estamos a miras del régimen mype tributario y se tendrá más obligaciones al presentar información a Sunat y por un motivo de llevar la contabilidad de la empresa de manera ordenada clara y precisa ya que nunca antes tuvo un sistema contable y toda la información no estaba plasmada en algún lugar.</p>
<p>¿Requiere la empresa implementar un software contable por el cambio de régimen tributario?</p>	<p>Por supuesto al acogernos al RMT se tendrá más responsabilidad y obligación de presentar más informes a Sunat, porque si no se implementa un sistema contable y tan solo utilizaríamos un Excel nos complicaríamos más; sería más trabajo para los que ingresarán información, entonces la idea es implementar un software contable practico y útil para la empresa.</p>
<p>¿Cuánto tiempo cree usted que se llevara a cabo la implementación del software contable?</p>	<p>Depende de donde elegimos adquirir el software ya que cada empresa que se dedica a vender e implementar los softwares manejan distintos tiempos, pero una vez instalado el sistema dentro de la empresa en mi opinión no llevara mucho tiempo en ingresar información todo depende de la agilidad y habilidad de los que utilizaremos el sistema.</p>
<p>¿Usted se pondría metas de aprendizaje en el transcurso de capacitación sobre el manejo del sistema informático?</p>	<p>Por supuesto siempre es bueno y aconsejable estar en constante capacitación, es decir este es un buen punto en el cual también debe tener en cuenta al elegir un sistema contable en el que el proveedor nos brinde facilidades de capacitación constante del sistema.</p>

<p>¿Cree usted que el personal que manejara el sistema informático esta apto para realizar el registro de todas las operaciones contables dentro del software?</p>	<p>La ventaja de las personas que utilizaran el sistema contable es que son jóvenes y ese es un buen punto ya que los jóvenes son más ágiles y captan más rápido todo lo que se le puede enseñar más si se trata de sistemas y bueno las personas que trabajaran conmigo si están aptos para manejar el nuevo sistema contable.</p>
<p>Usted como jefe del área de contabilidad ¿Cada cuánto tiempo realizaría capacitaciones al personal sobre el uso del software y el llenado de información?</p>	<p>Al comienzo tendrá que ser de cinco a tres días de capacitación ya que será la primera vez que utilizaremos el sistema contable en la empresa entonces se tiene que aprender y captar la mayor información posible durante ese tiempo y no se tenga problemas al momento de iniciar con los registros en el sistema, después será de una vez al mes pero no solo capacitación del sistema sino también en lo que respecta la contabilidad analítica.</p>
<p>¿La empresa Creaciones Haypa S.R.L. se encuentra entre el tope tributario establecido según reglamento del Régimen Mype Tributario?</p>	<p>Si, la empresa está dentro del rango para el ingreso al Régimen MYPE Tributario</p>
<p>¿Cuál es el rango de ingresos netos de la empresa expresados en UIT?</p>	<p>La empresa tiene un aproximado de 205 UIT en ingresos</p>
<p>¿Cuál es el porcentaje o tasa de impuesto de pagos a cuenta del impuesto a la renta que la empresa realizara cada mes?</p>	<p>Al momento de ingresar al RMT y por el monto total de sus ingresos netos que se encuentren dentro del rango establecido la empresa realizara el pago a cta del 1 % del impuesto a la renta</p>
<p>¿Cuál es el porcentaje o tasa de impuesto del impuesto a la renta anual para la empresa Creaciones Haypa S.R.L.?</p>	<p>Según el rango establecido por el régimen MYPE tributario y que la empresa está pasando las 15 UIT entonces el porcentaje para el cálculo de la renta anual será del 29.5%</p>

<p>¿Cree usted que con la implementación de un software contable existirá mejores resultados en la elaboración del registro de compras y ventas?</p>	<p>De todas maneras, el registro será más eficiente y practico ya que en el sistema ya se guardará automáticamente a los clientes y proveedores tan solo será cuestión de activar códigos para cada cliente, por otro lado un sistema contable tiene opciones en las cuales se minimiza el tiempo en registrar cada transacción, además en lo que respecta cancelaciones y cobranzas el software será de gran utilidad.</p>
<p>¿según el rango de ingresos brutos anuales qué libros contables llevara y presentara la empresa Creaciones Haypa S.R.L.?</p>	<p>Según el rango establecido por el RMT y por los ingresos que la empresa está teniendo, se tendrá la obligación de llevar registro de compras, ventas, libro diario simplificado</p>
<p>¿Cree usted que con la implementación de un software contable se realizara una eficiente elaboración de libros contables?</p>	<p>Por supuesto, se tendrá la información más clara, a tiempo y precisa.</p>

CAPÍTULO 7. DISCUSIÓN DE RESULTADOS

Sobre la Hipótesis General

A partir del hallazgo encontrado en las respuestas de las preguntas N°4, N° 6 de la entrevista realizada a la contadora de la empresa donde se menciona que Qué tipo de sistema utilizan para procesar los datos contables de la empresa Creaciones Haypa S.R.L., si la empresa requiere implementar un software contable por el cambio de régimen tributario, podemos inferir que la empresa utilizaba como sistema de información manual el Excel para realizar sus registros contables luego se realizaba la impresión de los mismos adjuntándolos y empastándolos; en el momento que se realiza el cambio del régimen Especial al Régimen Mype Tributario la empresa obtiene mayor obligación en cuanto a la presentación de información contable a sunat, esto quiere decir que aparte de presentar declaraciones mensuales también se tendrá la obligación de presentar declaraciones anuales, presentación de registros y libros contables según el rango de ingresos en el que la empresa Creaciones Haypa S.R.L. está situada. Por otro lado a partir de los hallazgos encontrados en las respuestas de la encuesta realizada de las preguntas N°1, N°2, N°3, N°4, N°5, en las que se pregunta si la empresa lleva una correcta información de sus costos, si cuenta con la información necesaria para determinar su rentabilidad, si presenta una clara información de sus financiamientos, que si la elaboración de la declaración mensual y entrega de información a Sunat es a tiempo oportuno o si han realizado alguna declaración anual durante el tiempo que tiene iniciada la empresa, sobre esos hallazgos nos permite inferir que si bien es cierto la empresa al utiliza un sistema de información manual (cabe mencionar que se le es llamado sistema de información manual a la información obtenida de las hojas de cálculo Excel ya que al no ser netamente un sistema contable, se le está considerando de esa manera), donde se almacena toda la información contable de la empresa ya sea tributaria, costos y financiamiento. En cuanto a lo tributario se realiza declaraciones mensuales ya que se encuentra en un régimen especial, por ende el extraer información de un Excel para la presentación de información a Sunat causa algo de incomodidad a la hora de obtener dicha información para poder declarar a tiempo, lo cual hace que el personal tenga que quedarse más tiempo de lo debido para poder realizar su obligación, por otra parte les sería de gran utilidad al personal del área contable contar con un

software ya que este les ayudaría a obtener con mayor facilidad toda la información registrada logrando así poder presentar los reportes necesarios (registros y libros contables) cada vez que se requiera, ya sea para gerencia o sunat, por lo tanto aceptamos la **hipótesis general** que establece que la implementación de un software contable por el cambio de régimen tributario incide de manera positiva en la presentación de información contable en la empresa Creaciones Haypa S.R.L. en el distrito de lima del año 2018.

Estos resultados sobre la variable implementación de un software contable por el cambio de régimen tributario guardan relación con lo que sostiene Manrique Limaylla, D. R. (2014), Coronel Ayllón, R. D. (2011), Flores Castillo, Christian Gabriel (2012), Calvopiña Nuñez, Lorena Alexandra (2010), que mencionan el fin de implementar un software contable el de cumplir con la normatividad contable y tributaria referida a los libros y registros tributarios de SUNAT dentro de un entorno computarizado para generar una información oportuna, a tiempo real para la toma de decisiones, además que cuando una empresa se encuentra en la fase de crecimiento económico es necesario que cuente con un adecuado sistema contable es por ende es importante elegir un software adecuado a las necesidades de la microempresa que le permita a la empresa tener un óptimo manejo de sus transacciones. También Cabe mencionar la relación que guardan con los resultados obtenidos a estos autores Rgalado, J. E. (2014), Lopez Diaz, S. F., & Campos Urteaga, R. Del R. (2015), Razuri Gutierrez, S. G. (2016). quienes señalan que el uso de los sistemas contables se ha convertido en un soporte necesario y primordial para todas las empresas, porque permite optimizar recursos para mejorar el control de los procesos contables y administrativos de la empresa, en donde se podrá consultar y verificar la existencia de los datos de una manera más exacta e inmediata.

Por otro lado según la variable información contable, los resultados de esta presente investigación guardan relación con estos autores SUÁREZ TIRADO, J. (2013), PORCUNA ENGUIX, L. (2017), quienes señalan que un eficiente proceso de almacenamiento de datos permite la generación de información contable confiable, que el usuario final usa para el análisis de la información y para la toma de decisiones. Ello es acorde con lo que en este estudio se halla.

Pero en lo que no concuerda el estudio de los autores referidos con el presente, es que el área de contabilidad tiene una constante dependencia del sistema que usen ya sea manual (excel) o computarizado (software contable), ya que esta son las que almacenan la información contable de la empresa día a día y que si el sistema fallase; estos se encontrarían en un gran problema. No se menciona un back up de almacenamiento de emergencia para salvaguardar la información, ya que según nuestro estudio se revela que la mayoría de las empresas de este tipo no salvaguardan su información de una manera adecuada, lo cual les termina costando miles de soles. El error también puede ser del mismo usuario (trabajador de la empresa), ya que puede ocurrir que el trabajador se olvide de guardar la información y esto repercuta en la toma de decisiones por no tener la información exacta.

Sobre las Hipótesis Específicas

- A partir de los hallazgos encontrados en las respuestas de la encuesta realizada de las preguntas N°4 en la que se pregunta si la elaboración de la declaración mensual y entrega de información a Sunat es a tiempo oportuno o si han realizado alguna declaración anual durante el tiempo que tiene iniciada la empresa nos permite inferir que el sistema de información sistematizado le sería de gran utilidad a la empresa ya que cumpliría con su función que es la de sistematizar y simplificar las tareas de contabilidad, registrando y procesando las transacciones históricas que se generan en la empresa, para una presentación a tiempo oportuno ya sea a sunat o gerencia, claro que ahora antes del cambio de régimen tributario nunca se había realizado una declaración anual al no estar obligada a hacerlo, no obstante el área de contabilidad realizaba algo similar ya que debía informar a gerencia todo lo ocurrido durante el año claro que para eso no sentían la presión de sunat de tener una fecha en específica para su presentación, pero si notaban el trabajo excesivo que realizaban para obtener todo lo necesario, por otro lado A partir de los hallazgos encontrados en las respuestas de la entrevista realizada de las preguntas N°11, N°12, N°13, N°14 , en las que se pregunta a la contadora de la empresa, si la empresa Creaciones Haypa S.R.L. se encuentra entre el tope tributario establecido según reglamento del Régimen Mype Tributario, Cuál es el

rango de ingresos netos de la empresa Creaciones Haypa S.R.L. expresados en UIT, Cuál es el porcentaje o tasa de impuesto de pagos a cuenta del impuesto a la renta que la empresa realizara cada mes, Cuál es el porcentaje o tasa de impuesto del impuesto a la renta anual para la empresa Creaciones Haypa S.R.L., nos permite inferir que el cambio del Régimen Especial al Régimen MYPE tributario de la empresa Creaciones Haypa S.R.L. se produjo porque sobrepaso el límite o rango de ingresos (525,000 nuevos soles) según manifiesta SUNAT , ahora el rango de ingresos de la empresa expresados en UIT es 205 UIT (850,750 nuevos soles) por lo tanto es de modo obligatorio que se ejecute el cambio de Régimen Tributario, ahora esto quiere decir que la empresa tendrá más obligaciones con sunat ya sea tributaria o al momento de realizar la presentación de información contable (registros y libros contables); por el rango en el que se encuentra en la actualidad la empresa presentara registro de compras , registro de ventas y libro diario simplificado, esto es en lo que se refiere a la presentación de información contable a Sunat ,ya que el rango de ingresos de la empresa se encuentra en 205 UIT y no sobrepasa las 300 UIT el porcentaje o tasa de impuesto de pagos a cuenta del impuesto a la renta es del 1% mensual. El implementar un software contable a la empresa ayudara de manera eficiente a la elaboración de los libros contables que se necesitarán para la presentación anual del impuesto a la renta. Por lo tanto aceptamos la **hipótesis específica N°1** donde establece que el uso de una contabilidad computarizada influirá significativamente en la presentación de información contable de los trabajadores del área contable de la empresa Creaciones Haypa S.R.L. en el distrito de Lima, año 2018.

Estos resultados guardan relación con lo que sostienen Manrique Limaylla, D. R. (2014), Coronel Ayllón, R. D. (2011), Flores Castillo, Christian Gabriel (2012). Que señalan que la implementación de un sistema contable computarizado está contemplada en un software contable el cual influiría positivamente con la normatividad contable y tributaria de una empresa, además de mejorar su toma de decisiones en el momento oportuno, de manera que si ahora que se necesitara hacer una declaración anual, al tener un software contable y contar con una información contable precisa y ordenada sería más fácil poder realizar la declaración anual.

- A partir de los hallazgos encontrados en las respuestas de la encuesta realizada de la pregunta N°1, N°2, N°3, en las que se pregunta si la empresa lleva una correcta información de sus costos, si cuenta con la información necesaria para determinar su rentabilidad, si presenta una clara información de sus financiamientos, y de las preguntas N°5, N°15, N°16, N°17, N°18 de la entrevista en las que se pregunta si la empresa cuenta con los suficientes datos contables para poner en marcha un software contable, si con la implementación de un software contable existirá mejores resultados en la elaboración del registro de ventas y compras, según el rango de ingresos brutos anuales qué libros contables llevara y presentara la empresa y si se cree que con la implementación de un software contable se realizara una eficiente elaboración de libros contables, lo cual nos permite inferir que según en el rango de ingresos en el que se encuentra la empresa (205 UIT) realizara la presentación de registro de compras, registro de ventas y diario simplificado a sunat; pero cabe mencionar que no solo se presentara información contable a sunat sino también a gerencia, el cual solicita todo tipo de reporte o información contable como sus costos, financiamiento y la rentabilidad de la empresa, por ende el sistema de información sistematizada cumpliría con su función la cual es sistematizar y simplificar las tareas de contabilidad, registrando y procesando las transacciones históricas que se generan en la empresa de una manera precisa, clara y ordenada , lo cual permite que el personal pueda entender la información brindada para que así estos puedan realizar todo tipo de obligación que se requiera, por lo tanto se acepta la **hipótesis específica N°2** donde establece que la aplicación del software Contable repercute directamente en la presentación de información contable de los trabajadores del área contable de la empresa Creaciones Haypa S.R.L. en el distrito de lima, año 2018.

Estos resultados guardan relación con lo que sostienen Manrique Limaylla, D. R. (2014), Coronel Ayllón, R. D. (2011), Flores Castillo, Christian Gabriel (2012), estos autores manifiestan que la implementación de un sistema contable computarizado está contemplada en un software contable el cual influiría positivamente en la aplicación correcta de los libros y registros contables vinculados a asuntos tributarios. La principal conclusión a la que se arribo es

que las empresas utilizando un sistema computarizado, cumple con entregar los reportes o libros contables que exige SUNAT, además de tener información a tiempo real, para la toma de decisiones.

- A partir de los hallazgos encontrados en las respuestas de la encuesta realizada de la pregunta N°4 y N°5, donde se realizan las siguientes preguntas que si la elaboración de la declaración mensual y entrega de información a Sunat es a tiempo oportuno o si han realizado alguna declaración anual durante el tiempo que tiene iniciada la empresa, y de las preguntas de la entrevista N° 6, N°11, N°12 y N°13 donde se realizan las siguientes preguntas si la empresa requiere implementar un software contable por el cambio de régimen tributario, que si se encuentra en el tope tributario establecido según reglamento del régimen mype tributario, cual es el rango de ingresos netos en el que se encuentra la empresa expresados e UIT, cual es el porcentaje o tasa de impuesto de pagos a cuenta del impuesto a la renta que la empresa realizara cada mes, nos permite inferir que al momento de realizarse el cambio de régimen tributario del régimen especial al régimen Mype surgen más obligaciones en cuanto a la presentación de información a Sunat, la presentación de los libros contables aumentan; también se realizara declaraciones anuales que en los años anteriores no se realizaban, ya que se estima que la empresa se encuentra en un rango de ingresos de 205 UIT, por ende el porcentaje de pagos a cuenta del impuesto a la renta seria de 1% mensual porque al ingresar al régimen Mype tributario este conlleva a diversos beneficios como el antes ya mencionado; en conclusión podemos manifestar que el implementar un software contable ayudara significativamente en la elaboración de reportes, libros contables ya que el software siscont cumple con su función la cual es sistematizar y simplificar las tareas de contabilidad, registrando y procesando las transacciones históricas que se generan en la empresa de una manera precisa, clara y ordenada , lo cual permite que el personal pueda entender la información brindada para que así estos puedan realizar todo tipo de obligación que se requiera, por lo tanto acepto la **hipótesis específica N°3** que establece que el cambio al régimen tributario MYPE incide de manera directa en la presentación

de información contable de los trabajadores del área contable de la empresa Creaciones Haypa S.R.L. en el distrito de lima, año 2018.

Estos resultados guardan relación con lo que sostienen Rodríguez Cabanillas, K. G., & Mendoza Peña (2011); Balarezo Paredes, B., & Flores García (2012); Alva Rodríguez, M. A., & Murillo Véliz (2014) y Cervantes Abreu S. (2013), López Diaz, S. F., & Campos Urteaga, R. Del R. (2015), Tesis de Cervantes Palomino, I., Grandez Perez, B., & Yachi Navarro, S. (2017), Tesis de Muñoz Lozano, M. E., & Sánchez Salazar, R. d. P. (2018), quienes señalan que las empresas se podrían beneficiar en muchos aspectos si la información de la empresa se encuentra adecuadamente ordenada ya que ayuda en su presentación para quien lo requiera. el Implementar un Software Contable más detallado y preciso es de gran importancia ya que nos permitirá conocer con exactitud lo que realmente sucede en la organización también nos permitirá optimizar recursos para mejorar el control de los procesos contables y administrativos de la empresa, en donde se podrá consultar y verificar la disponibilidad de datos de manera exacta e inmediata mediante una tecnología adecuada por ende ayude a tener mejores herramientas para una buena presentación de reportes gerenciales y así una eficiente toma de decisiones.

Pero en lo que no concuerda el estudio de los autores referidos con el presente es que ninguno de estos autores menciona sobre la capacitación que se debe brindar a los usuarios que manejaran el software contable, por ende, es de gran importancia el capacitar constantemente ya que el registro contable y la implementación de un software contable necesita de instrucción para un buen manejo del sistema informático.

CONCLUSIONES

Sobre el Objetivo General

Según los datos obtenidos en la presente investigación y el objetivo general nos permitió analizar como incide la implementación de un software contable por el cambio de régimen tributario en la presentación de información contable de la empresa Creaciones Haypa S.R.L en el distrito de lima, año 2018. Según lo mencionado podemos concluir que la implementación de un software en este caso el Siscont beneficia de manera positiva en la presentación de información contable a la gerencia de la empresa y Sunat, ya que al tener el Siscont se almacenará toda la información de la empresa de una manera óptima, ordenada a tiempo real, por ende, se estaría agilizando el análisis de los reportes, libros contables y estados financieros para su próxima presentación. Como se pudo ver en el desarrollo de nuestra investigación se presento una propuesta de implementar el sistema contable Siscont ya que este sistema tiene un precio accesible, pero una de las características del Siscont por la cual proponemos este sistema es porque a medida que la empresa este en crecimiento el Siscont se puede actualizar con una versión más reciente llamada SQL. Es así como corroboramos la hipótesis general planteada, estableciendo que la implementación de un software contable por el cambio de régimen tributario incide de manera positiva en la presentación de información contable de la empresa Creaciones Haypa S.R.L en el distrito de Lima año 2018. Ya que en esta investigación se pudo analizar la incidencia que se obtiene al implementar el Siscont con respecto a la presentación de información contable en la empresa.

Sobre los Objetivos Específicos

- ✓ Por otro lado, los datos obtenidos en la presente investigación y el objetivo específico 1 nos permitió demostrar cómo influye el uso de una contabilidad computarizada en la presentación de información contable de los trabajadores del área contable de la empresa Creaciones Haypa S.R.L. en el distrito de Lima, año 2018. Según lo mencionado podemos concluir que el uso de una contabilidad

computarizada en la empresa Creaciones Haypa S.R.L. sistematizará y clasificará significativamente sus procesos y transacciones, ya que teniendo la información contable en el Siscont se podrá exportar la información contable que se requiera, como se pudo ver en el desarrollo de nuestra presente investigación el sistema Siscont cuenta con módulos en el cual se clasifica las transacciones de una empresa, de manera que se tendrá una información ordenada. Es así que corroboramos la **hipótesis específica 1** planteada, estableciendo que el uso de una contabilidad computarizada influirá significativamente en la presentación de información contable de los trabajadores del área contable de la empresa Creaciones Haypa S.R.L. en el distrito de Lima, año 2018.

- ✓ En cuanto a los datos obtenidos en la presente investigación y el objetivo específico 2, que nos permitió demostrar de qué manera la aplicación del software Contable repercute en la presentación de información contable de los trabajadores del área contable de la empresa Creaciones Haypa S.R.L. en el distrito de lima, año 2018. Según lo mencionado podemos concluir que la aplicación e instalación del Siscont repercute en la presentación de información contable de la empresa ya que al contar con el sistema contable se obtendrá más información elaborada, ordenada para la presentación de información contable a gerencia o Sunat. Es así que nos permite corroborar la **hipótesis específica 2** planteada, estableciendo que La aplicación del software Contable repercute directamente en la presentación de información contable de los trabajadores del área contable de la empresa Creaciones Haypa S.R.L. en el distrito de lima, año 2018.
- ✓ Asimismo, con relación a los datos obtenidos y el objetivo específico 3 que nos permitió analizar como incide el cambio al régimen tributario MYPE en la presentación de información contable de los trabajadores del área contable de la empresa Creaciones Haypa S.R.L. en el distrito de lima, año 2018. Según lo mencionado podemos concluir que al cambiar de régimen tributario del régimen especial al régimen Mype tributario, la presentación de información contable de la empresa a Sunat será mayor ya que al estar en un rango de ingresos de 205 UIT en la que se encuentra en la empresa deberá presentar registro de ventas, registro de compras y libro diario simplificado. En cuestión de la presentación de

información a gerencia será mas completo, por ende un software contable Siscont beneficiara en gran magnitud al manejo de información contable.

Es así que nos permiten corroborar la **hipótesis específica 3** planteada, estableciendo que el cambio al régimen tributario MYPE incide de manera directa en la presentación de información contable de los trabajadores del área contable de la empresa Creaciones Haypa S.R.L. en el distrito de lima, año 2018.

RECOMENDACIONES

A partir del presente estudio realizado, presentamos las siguientes recomendaciones:

➤ Se recomienda adquirir el software contable Siscont, cuyo costo es asequible a la economía de la empresa, de fácil manejo y acceso. Además, que en un futuro se podrá actualizar a una versión más completa como el SQL a medida que la empresa incremente sus procesos y transacciones.

➤ Asimismo, se recomienda a gerencia que mantenga a todo su personal contable en constante capacitación con respecto al sistema contable, debido a que, al ser un sistema computarizado, este de por si se va a ir actualizando constantemente para no quedar obsoleto y puede que en cada actualización traiga consigo nuevos reportes que ayudarían mucho más a la presentación de información contable que se requiera.

➤ También, recomendamos a gerencia, que tome la decisión de implementar el sistema contable que le estamos presentando (Siscont), ya que, a comparación con el resto de los sistemas, este sistema cuenta con las mismas características, es de fácil manejo y de un precio accesible, lo cual conllevara a que la empresa no gaste de más en la adquisición de un buen sistema que le ayude a cumplir todos sus requerimientos.

➤ Por otro lado, se recomienda a gerencia implementar todos los reportes que ofrece el sistema, para que así la empresa cumpla con los nuevos requerimientos que se están imponiendo por el cambio de régimen Mype tributario.

REFERENCIAS BIBLIOGRAFICAS

- Sanchez Alonso, S., Sicilia Urban, M. A., & Rodriguez Garcia, D. (2012). En *Ingenieria del Software. Un Enfoque desde la Guia SWEBOK* (primera ed., pág. 13). Mexico: Alfaomega Grupo Editor, S.A. de C.V.
- Braude, E. J. (2012). En *Ingenieria de Software, Una perspectiva orientada a objetos*. (pág. 356). Mexico: Alfaomega Grupo Editor S.A. de C.V.
- DECRETO SUPREMO N°403-2016-EF. (20 de Diciembre de 2016). *Reglamento del Decreto Legislativo N° 1269 crea el Régimen MYPE Tributario del Impuesto a la Renta*. PERU.
- Effio Pereda, F., & Flores Soria, J. (2009). En *Plan Contable General Empresarial* (Primera ed., pág. 75). Lima, Perú: Entrelineas S.R.Ltda.
- Emprender Sunat*. (10 de Abril de 2018). Obtenido de <http://emprender.sunat.gob.pe/como-me-conviene-tributar>
- Emprender Sunat*. (09 de Abril de 2018). Obtenido de <http://emprender.sunat.gob.pe/regimen-mype>
- Emprender Sunat*. (08 de Enero de 2018). Obtenido de <http://emprender.sunat.gob.pe/que-libros-contables-debo-llevar>
- Gobierno Del Perú*. (31 de Octubre de 2018). Obtenido de <https://www.gob.pe/280-regimenes-tributarios>
- Gómez, G. (11 de Marzo de 2001). *gestiopolis*. Recuperado el 30 de Noviembre de 2019, de [//www.gestiopolis.com/informacion-contable-analisis-financiero/](http://www.gestiopolis.com/informacion-contable-analisis-financiero/)
- González Saavedra, G. (2003). *Universidad Pedro Gante*. Recuperado el 28 de Noviembre de 2018, de <https://www.upg.mx/wp-content/uploads/2015/10/LIBRO-37-Contabilidad-General.pdf>
- Lara Flores, E. (2009). *Primer Curso De Contabilidad*. México: Trillas.
- Mallo Rodriguez, C. (1989). *Contabilidad De Costes Y De Gestión*. PIRAMIDE.
- Molina Caballero, J., & Baena Espejo, L. M. (2007). *IMPLANTACIÓN DE APLICACIONES INFORMÁTICAS DE GESTIÓN*. Madrid, España: Visión Net.
- Navarrete Maldonado, A. J. (2014). *Régimen normativo MyPE y sus recientes modificaciones*. Gaceta Juridica.
- Palomino Hurtado, C. (2012). *Método Calpa - Libros y Registros Vinculados a Asuntos Tributarios*. Lima: CALPA. Recuperado el 30 de Noviembre de 2018
- Reviso*. (2017). (Reviso Soluciones Cloud SL) Recuperado el 28 de Noviembre de 2018, de <https://www.reviso.com/es/que-son-los-libros-contables>

- Sage Advice*. (2018). (The Sage Group plc 2018) Obtenido de <https://www.sage.com/es-es/blog/diccionario-empresarial/libros-contables/>
- Sánchez Zendejas, E. (19 de Febrero de 2013). *gestiopolis*. Recuperado el 30 de Noviembre de 2019, de www.gestiopolis.com:
<https://www.gestiopolis.com/sistemas-informacion-contable/>
- Sommerville, I. (2005). *Ingeniería del software*. Pearson Educación.
- Sommerville, I. (2011). En L. M. Castillo (Ed.), *INGENIERIA DE SOFTWARE* (novena ed., pág. 177). Mexico: Pearson Educacion.
- Suarez, C. C., & Cuellar, O. A. (2012). DISEÑO E INPLEMENTACIÓN DE UN SOFTWARE DE REGISTRO Y CONTROL DE INVENTARIOS .
- Sunat*. (01 de Enero de 2017). Obtenido de <http://eboletin.sunat.gob.pe/index.php/component/content/article/1-orientacion-tributaria/321-regimenes-tributarios->
- tiposde*. (2017). Recuperado el 30 de Noviembre de 2018, de <https://www.tiposde.org/economia-y-finanzas/54-tipos-de-contabilidad/>
- Tukey, J. W. (1957). *American Mathematical Monthly*, 18.

ANEXO 1


MATRIZ DE CONSISTENCIA


“IMPLEMENTACION DE UN SOFTWARE CONTABLE POR EL CAMBIO DE REGIMEN TIBUTARIO Y SU INCIDENCIA EN LA INFORMACION CONTABLE DE LA EMPRESA CREACIONES HAYPA S.R.L., LIMA, AÑO 2018”

PROBLEMAS	OBJETIVOS	HIPÓTESIS	VARIABLES Y DIMENSIONES	METODOLOGÍA
PROBLEMA GENERAL	OBJETIVO GENERAL	HIPÓTESIS GENERAL		
¿Cómo incide la implementación de un software contable por el cambio de régimen tributario en la presentación de información contable de la empresa Creaciones Haypa S.R.L. en el distrito de lima, año 2018?	Analizar como incide la implementación de un software contable por el cambio de régimen tributario en la presentación de información contable de la empresa Creaciones Haypa S.R.L. en el distrito de lima, año 2018.	La implementación de un software contable por el cambio de régimen tributario incide de manera positiva en la presentación de información contable de la empresa Creaciones Haypa S.R.L. en el distrito de Lima año 2018.	<p>VARIABLE INDEPENDIENTE</p> <p>X: Implementacion de un Software Contable por el Cambio de Regimen Tributario</p> <p>DIMENSIONES E INDICADORES</p> <p>D1: Software Contable I1: Programas I2: Datos Procesados I3: Tiempo de Implementacion I4: Capacitacion del Personal</p>	<p>1. TIPO DE INVESTIGACION</p> <p>SEGÚN EL PROPOSITO Básica SEGÚN EL ALCANCE Correlacional SEGÚN EL DISEÑO No experimental Trasversal SEGÚN EL TIPO DE DATO EMPLEADO Cuantitativa Cuantitativa</p> <p>2. POBLACION</p> <p>En el presente proyecto, la población se encuentra conformada por 4 trabajadores del área contable de la empresa Creaciones Haypa S.R.L.</p>
PROBLEMAS ESPECÍFICOS	OBJETIVOS ESPECÍFICOS	HIPÓTESIS ESPECÍFICOS		
¿Cómo influye el uso de una contabilidad computarizada en la presentación de información contable de los trabajadores del área contable de la empresa Creaciones Haypa S.R.L. en el distrito de Lima, año 2018?	1. Demostrar cómo influye el uso de una contabilidad computarizada en la presentación de información contable de los trabajadores del área contable de la empresa Creaciones Haypa S.R.L. en el distrito de Lima, año 2018.	1. El uso de una contabilidad computarizada influirá significativamente en la presentación de información contable de los trabajadores del área contable de la empresa Creaciones Haypa S.R.L. en el distrito de Lima, año 2018.	<p>D2: Contabilidad I1: Reportes Contables I2: Generacion de Libros Electronicos</p> <p>D3: Régimen MYPE Tributario I1: Tope Tributario I2: Tasa de Impuesto I3: Presentacion de Registros y Libros Contables</p>	<p>3. MUESTRA</p> <p>En la presente investigación, la unidad de análisis se encuentra conformada por un subgrupo de la población compuesta por 4 trabajadores que han sido designados a conveniencia de los investigadores por tratarse de personas involucradas directamente con el objeto de estudio.</p>
¿De qué manera la aplicación del software Contable repercute en la presentación de información contable de los trabajadores del área contable de la empresa Creaciones Haypa S.R.L. en el distrito de lima, año 2018?	2. Demostrar de qué manera la aplicación del software Contable repercute en la presentación de información contable de los trabajadores del área contable de la empresa Creaciones Haypa S.R.L. en el distrito de lima, año 2018.	2. La aplicación del software Contable repercute directamente en la presentación de información contable de los trabajadores del área contable de la empresa Creaciones Haypa S.R.L. en el distrito de lima, año 2018.	<p>VARIABLE DEPENDIENTE</p> <p>Y: Información Contable</p> <p>DIMENSIONES E INDICADORES</p> <p>D1: Informacion Contable Interna I1: Costos I2: Rentabilidad I3: Financiamiento</p>	<p>4. TECNICA E INSTRUMENTO</p> <p>TECNICA: Entrevista Encuesta</p> <p>INSTRUMENTO: Guía de entrevista Cuestionario</p>
¿Cómo incide el cambio al régimen tributario MYPE en la presentación de información contable de los trabajadores del área contable de la empresa Creaciones Haypa S.R.L. en el distrito de lima, año 2018?	3. Analizar como incide el cambio al régimen tributario MYPE en la presentación de información contable de los trabajadores del área contable de la empresa Creaciones Haypa S.R.L. en el distrito de lima, año 2018.	3. El cambio al régimen tributario MYPE incide de manera directa en la presentación de información contable de los trabajadores del área contable de la empresa Creaciones Haypa S.R.L. en el distrito de lima, año 2018.	<p>D2: Informacion Contable Externa I1: Declaracion Mensual I2: Declaracion Anual</p>	

ANEXO 2

VALIDACIÓN POR UN EXPERTO

TITULO DE TESIS	"IMPLEMENTACIÓN DE UN SOFTWARE CONTABLE POR EL CAMBIO DE RÉGIMEN TIBUTARIO Y SU INCIDENCIA EN LA INFORMACIÓN CONTABLE DE LA EMPRESA CREACIONES HAYPA S.R.L., LIMA, AÑO 2018"
AUTORES	KEILA BRISET CASTAÑEDA PILLACA JUNIORS CESAR VÁSQUEZ SÁNCHEZ
DOCUMENTOS QUE SE ADJUNTAN	Matriz de Consistencia y Matriz de Operacionalizacion de Variable
FECHA DE REVISIÓN	27/11/2018
OBSERVACIONES A PERTINENCIA CON EL OBJETIVO	NINGUNA
OBSERVACIONES A PERTINENCIA CON LA VARIABLE	NINGUNA
OBSERVACIONES A PERTINENCIA CON LAS DIMENSIONES	ESTAN BIEN
OBSERVACIONES A REDACCIÓN	NINGUNA
APELLIDOS Y NOMBRES DEL EXPERTO	ROBLES FABIAN, DANIEL AMAZSO
PROFESION DEL EXPERTO	ADMINISTRADOR
CARGO DEL EXPERTO	DOCENTE UPN
FIRMA DEL EXPERTO	

TITULO DE TESIS	"IMPLEMENTACIÓN DE UN SOFTWARE CONTABLE POR EL CAMBIO DE RÉGIMEN TIBUTARIO Y SU INCIDENCIA EN LA INFORMACIÓN CONTABLE DE LA EMPRESA CREACIONES HAYPA S.R.L., LIMA, AÑO 2018"
AUTORES	KEILA BRISET CASTAÑEDA PILLACA JUNIORS CESAR VÁSQUEZ SÁNCHEZ
DOCUMENTOS QUE SE ADJUNTAN	Matriz de Consistencia y Matriz de Operacionalizacion de Variable
FECHA DE REVISIÓN	27/11/2018
OBSERVACIONES A PERTINENCIA CON EL OBJETIVO	—
OBSERVACIONES A PERTINENCIA CON LA VARIABLE	—
OBSERVACIONES A PERTINENCIA CON LAS DIMENSIONES	—
OBSERVACIONES A REDACCIÓN	PRECISAR
APELLIDOS Y NOMBRES DEL EXPERTO	PEDRO SALDANA SUAZO.
PROFESION DEL EXPERTO	CONTADOR
CARGO DEL EXPERTO	Profesor Tiempo Completo
FIRMA DEL EXPERTO	

ANEXO 3

CUESTIONARIO

ENCUESTA 01	
INSTRUMENTO PARA EVALUACIÓN DE LA INFORMACIÓN CONTABLE	
Nombre de la Empresa: CREACIONES HAYPA S.R.L.	
Distrito: Lima	Fecha: 01-12-2018
<p>El objetivo de este cuestionario es proporcionar una descripción de la información contable en la empresa Creaciones Haypa S.R.L. Por favor, responda todos los ítems y de forma anónima. Sus respuestas son absolutamente confidenciales; se analizará la información de tal manera que nadie podrá ser identificado/a.</p> <p>La información proporcionada tiene una finalidad netamente académica y será utilizada en una investigación sobre la información contable en la empresa Creaciones Haypa S.R.L. Agradecemos de antemano su colaboración.</p>	
DATOS PERSONALES	
Instrucciones: Los siguientes ítems guardan relación con sus datos personales y del centro universitario. Por favor, marque con una "X" la opción más apropiada.	
<p>Tipo de Trabajadores que Laboran en la empresa Creaciones HAYPA:</p> <p><input type="checkbox"/> Masculino</p> <p><input type="checkbox"/> Femenino</p> <p><input checked="" type="checkbox"/> Mixto</p> <p>Su Experiencia como Encargado o Colaborador de la Empresa:</p> <p><input type="checkbox"/> Menos de 1 año</p> <p><input type="checkbox"/> De 1 a 3 años</p> <p><input checked="" type="checkbox"/> De 4 a 7 años</p> <p><input type="checkbox"/> De 8 a Más</p>	<p>En que promedio de Edad se Encuentra usted:</p> <p><input type="checkbox"/> De 18 a 30 años</p> <p><input checked="" type="checkbox"/> De 31 a 45 años</p> <p><input type="checkbox"/> De 46 a más años</p> <p>Cargo que ocupa en la Empresa Creaciones HAYPA:</p> <p><input checked="" type="checkbox"/> Contador General</p> <p><input type="checkbox"/> Asistente Contable</p> <p><input type="checkbox"/> Auxiliar Contable</p> <p><input type="checkbox"/> Practicante Contable</p>

Instrucciones: A continuación, usted encontrará una serie de preguntas relacionadas con la situación en la que se encuentra la empresa al no contar con un software contable y cómo influye esta ahora que se está en pleno cambio de régimen tributario. Seguida de escalas cuali-cuantitativa de frecuencia, con categorías del 0 al 4. Lea detenidamente cada una de las preguntas y seleccione una respuesta de acuerdo a su opinión, marcando con una "X" la alternativa seleccionada:

Nunca	Raras veces	Algunas veces	Bastante a menudo	Siempre		
0	1	2	3	4		
N°	PREGUNTAS	RESPUESTAS				
		0	1	2	3	4
1	¿La empresa Creaciones Haypa S.R.L. lleva una correcta información de sus costos?					X

2	¿La empresa Creaciones Haypa S.R.L. cuenta con la información necesaria para determinar su rentabilidad?				X	
3	1. ¿La empresa Creaciones Haypa S.R.L. presenta una clara información en relación a sus financiamientos?	X				
4	¿La elaboración de la declaración mensual y entrega de información a Sunat es a tiempo oportuna?				X	
5	¿Han realizado alguna declaración anual durante el tiempo que tiene de iniciada la empresa Creaciones Haypa S.R.L.?	X				

ENCUESTA 01

INSTRUMENTO PARA EVALUACIÓN DE LA INFORMACIÓN CONTABLE

Nombre de la Empresa: CREACIONES HAYPA S.R.L.

Distrito: Lima Fecha: 01 - 12 - 2018

El objetivo de este cuestionario es proporcionar una descripción de la información contable en la empresa Creaciones Haypa S.R.L. Por favor, responda todos los ítems y de forma anónima. Sus respuestas son absolutamente confidenciales; se analizará la información de tal manera que nadie podrá ser identificado/a.

La información proporcionada tiene una finalidad netamente académica y será utilizada en una investigación sobre la información contable en la empresa Creaciones Haypa S.R.L. Agradecemos de antemano su colaboración.

DATOS PERSONALES

Instrucciones: Los siguientes ítems guardan relación con sus datos personales y del centro universitario. Por favor, marque con una "X" la opción más apropiada.

<p>Tipo de Trabajadores que Laboran en la empresa Creaciones HAYPA:</p> <p><input type="checkbox"/> Masculino</p> <p><input type="checkbox"/> Femenino</p> <p><input checked="" type="checkbox"/> Mixto</p> <p>Su Experiencia como Encargado o Colaborador de la Empresa:</p> <p><input type="checkbox"/> Menos de 1 año</p> <p><input checked="" type="checkbox"/> De 1 a 3 años</p> <p><input type="checkbox"/> De 4 a 7 años</p> <p><input type="checkbox"/> De 8 a Más</p>	<p>En que promedio de Edad se Encuentra usted:</p> <p><input checked="" type="checkbox"/> De 18 a 30 años</p> <p><input type="checkbox"/> De 31 a 45 años</p> <p><input type="checkbox"/> De 46 a más años</p> <p>Cargo que ocupa en la Empresa Creaciones HAYPA:</p> <p><input type="checkbox"/> Contador General</p> <p><input checked="" type="checkbox"/> Asistente Contable</p> <p><input type="checkbox"/> Auxiliar Contable</p> <p><input type="checkbox"/> Practicante Contable</p>
--	---

Instrucciones: A continuación, usted encontrará una serie de preguntas relacionadas con la situación en la que se encuentra la empresa al no contar con un software contable y cómo influye esta ahora que se está en pleno cambio de régimen tributario. Seguida de escalas cuali-cuantitativa de frecuencia, con categorías del 0 al 4. Lea detenidamente cada una de las preguntas y seleccione una respuesta de acuerdo a su opinión, marcando con una "X" la alternativa seleccionada:

Nunca	Raras veces	Algunas veces	Bastante a menudo	Siempre
0	1	2	3	4

N°	PREGUNTAS	RESPUESTAS				
		0	1	2	3	4
1	¿La empresa Creaciones Haypa S.R.L. lleva una correcta información de sus costos?					X

2	¿La empresa Creaciones Haypa S.R.L. cuenta con la información necesaria para determinar su rentabilidad?				X	
3	¿La empresa Creaciones Haypa S.R.L. presenta una clara información en relación a sus financiamientos?	X				
4	¿La elaboración de la declaración mensual y entrega de información a Sunat es a tiempo oportuna?				X	
5	¿Han realizado alguna declaración anual durante el tiempo que tiene de iniciada la empresa Creaciones Haypa S.R.L.?	X				

ENCUESTA 01
INSTRUMENTO PARA EVALUACIÓN DE LA INFORMACIÓN CONTABLE

Nombre de la Empresa: CREACIONES HAYPA S.R.L.

Distrito: Lima **Fecha:** 01-12-18

El objetivo de este cuestionario es proporcionar una descripción de la información contable en la empresa Creaciones Haypa S.R.L. Por favor, responda todos los ítems y de forma anónima. Sus respuestas son absolutamente confidenciales; se analizará la información de tal manera que nadie podrá ser identificado/a. La información proporcionada tiene una finalidad netamente académica y será utilizada en una investigación sobre la información contable en la empresa Creaciones Haypa S.R.L. Agradecemos de antemano su colaboración.

DATOS PERSONALES

Instrucciones: Los siguientes ítems guardan relación con sus datos personales y del centro universitario. Por favor, marque con una "X" la opción más apropiada.

<p>Tipo de Trabajadores que Laboran en la empresa Creaciones HAYPA:</p> <p><input type="checkbox"/> Masculino <input type="checkbox"/> Femenino <input checked="" type="checkbox"/> Mixto</p> <p>Su Experiencia como Encargado o Colaborador de la Empresa:</p> <p><input type="checkbox"/> Menos de 1 año <input checked="" type="checkbox"/> De 1 a 3 años <input type="checkbox"/> De 4 a 7 años <input type="checkbox"/> De 8 a Más</p>	<p>En que promedio de Edad se Encuentra usted:</p> <p><input checked="" type="checkbox"/> De 18 a 30 años <input type="checkbox"/> De 31 a 45 años <input type="checkbox"/> De 46 a más años</p> <p>Cargo que ocupa en la Empresa Creaciones HAYPA:</p> <p><input type="checkbox"/> Contador General <input type="checkbox"/> Asistente Contable <input checked="" type="checkbox"/> Auxiliar Contable <input type="checkbox"/> Practicante Contable</p>
--	---

Instrucciones: A continuación, usted encontrará una serie de preguntas relacionadas con la situación en la que se encuentra la empresa al no contar con un software contable y cómo influye esta ahora que se está en pleno cambio de régimen tributario. Seguida de escalas cuali-cuantitativa de frecuencia, con categorías del 0 al 4. Lea detenidamente cada una de las preguntas y seleccione una respuesta de acuerdo a su opinión, marcando con una "X" la alternativa seleccionada:

Nunca	Raras veces	Algunas veces	Bastante a menudo	Siempre
0	1	2	3	4

N°	PREGUNTAS	RESPUESTAS				
		0	1	2	3	4
1	¿La empresa Creaciones Haypa S.R.L. lleva una correcta información de sus costos?				X	

2	¿La empresa Creaciones Haypa S.R.L. cuenta con la información necesaria para determinar su rentabilidad?					X
3	¿La empresa Creaciones Haypa S.R.L. presenta una clara información en relación a sus financiamientos?	X				
4	¿La elaboración de la declaración mensual y entrega de información a Sunat es a tiempo oportuna?				X	
5	¿Han realizado alguna declaración anual durante el tiempo que tiene de iniciada la empresa Creaciones Haypa S.R.L.?	X				

ENCUESTA 01

INSTRUMENTO PARA EVALUACIÓN DE LA INFORMACIÓN CONTABLE

Nombre de la Empresa: CREACIONES HAYPA S.R.L.

Distrito: Lima

Fecha: 01-12-18

El objetivo de este cuestionario es proporcionar una descripción de la información contable en la empresa Creaciones Haypa S.R.L. Por favor, responda todos los ítems y de forma anónima. Sus respuestas son absolutamente confidenciales; se analizará la información de tal manera que nadie podrá ser identificado/a.

La información proporcionada tiene una finalidad netamente académica y será utilizada en una investigación sobre la información contable en la empresa Creaciones Haypa S.R.L. Agradecemos de antemano su colaboración.

DATOS PERSONALES

Instrucciones: Los siguientes ítems guardan relación con sus datos personales y del centro universitario. Por favor, marque con una "X" la opción más apropiada.

<p>Tipo de Trabajadores que Laboran en la empresa Creaciones HAYPA:</p> <p><input type="checkbox"/> Masculino</p> <p><input type="checkbox"/> Femenino</p> <p><input checked="" type="checkbox"/> Mixto</p> <p>Su Experiencia como Encargado o Colaborador de la Empresa:</p> <p><input checked="" type="checkbox"/> Menos de 1 año</p> <p><input type="checkbox"/> De 1 a 3 años</p> <p><input type="checkbox"/> De 4 a 7 años</p> <p><input type="checkbox"/> De 8 a Más</p>	<p>En que promedio de Edad se Encuentra usted:</p> <p><input checked="" type="checkbox"/> De 18 a 30 años</p> <p><input type="checkbox"/> De 31 a 45 años</p> <p><input type="checkbox"/> De 46 a más años</p> <p>Cargo que ocupa en la Empresa Creaciones HAYPA:</p> <p><input type="checkbox"/> Contador General</p> <p><input type="checkbox"/> Asistente Contable</p> <p><input type="checkbox"/> Auxiliar Contable</p> <p><input checked="" type="checkbox"/> Practicante Contable</p>
--	---

Instrucciones: A continuación, usted encontrará una serie de preguntas relacionadas con la situación en la que se encuentra la empresa al no contar con un software contable y cómo influye esta ahora que se está en pleno cambio de régimen tributario. Seguida de escalas cuali-cuantitativa de frecuencia, con categorías del 0 al 4. Lea detenidamente cada una de las preguntas y seleccione una respuesta de acuerdo a su opinión, marcando con una "X" la alternativa seleccionada:

Nunca	Raras veces	Algunas veces	Bastante a menudo	Siempre
0	1	2	3	4

N°	PREGUNTAS	RESPUESTAS				
		0	1	2	3	4
1	¿La empresa Creaciones Haypa S.R.L. lleva una correcta información de sus costos?					X

2	¿La empresa Creaciones Haypa S.R.L. cuenta con la información necesaria para determinar su rentabilidad?				X	
3	1. ¿La empresa Creaciones Haypa S.R.L. presenta una clara información en relación a sus financiamientos?	X				
4	¿La elaboración de la declaración mensual y entrega de información a Sunat es a tiempo oportuna?				X	
5	¿Han realizado alguna declaración anual durante el tiempo que tiene de iniciada la empresa Creaciones Haypa S.R.L.?	X				

ANEXO 4

ENTREVISTA

<p>GUIA DE ENTREVISTA</p> <p>INSTRUMENTO PARA EVALUAR LA IMPLEMENTACION DE UN SOFTWARE POR EL CAMBIO DE REGIMEN TRIBUTARIO</p>
--

DATOS GENERALES DE LA ENTREVISTA	
NOMBRE DEL ENTREVISTADO: Victoria Arias Zarzosa	FECHA: 06/12/2018
CARGO: Contador General	LUGAR: Oficina contabilidad de la Empresa
TIPO DE ENTREVISTA: Preguntas Abiertas	
TIEMPO UTILIZADO: 1h 18 min	
NOMBRE DE LA EMPRESA: Creaciones Haypa S.R.L.	
<p>El objetivo de esta entrevista es proporcionar una descripción sobre las pautas que se necesita para la Implementación de un Software por el cambio de régimen tributario en la empresa Creaciones Haypa S.R.L.</p> <p>La información proporcionada tiene una finalidad netamente académica y será utilizada en una investigación sobre la Implementación de un Software por el cambio de régimen tributario en la empresa Creaciones Haypa S.R.L.</p>	

1. ¿La Empresa Creaciones Haypa S.R.L. alguna vez ha tenido un software o programa informático contable?

NO, LA EMPRESA NUNCA TUVO UN SOFTWARE CONTABLE YA QUE DESDE QUE INICIO SUS ACTIVIDADES SIEMPRE ESTUVO ACOGIDO AL RÉGIMEN ESPECIAL Y NO HABÍA NECESIDAD DE IMPLEMENTAR UN PROGRAMA INFORMÁTICO PORQUE TODOS LOS REGISTROS DE VENTAS Y COMPRAS QUE ERAN POCOS SE REALIZAN EN EXCEL Y EN ESE MISMO FORMATO SE REALIZABA LA LIQUIDACIÓN PARA LOS IMPUESTOS SEGUN LEY.

2. ¿Usted podría manifestar alguna sugerencia para implementar un software adecuado según su conocimiento contable en la empresa, así tener datos concisos y claros al momento de una presentación de información contable? ¿Cuáles?

CLARO, PUEDO SUGERIR UN SOFTWARE DINAMICO, DE FACIL ACCESO E INGRESO DE INFORMACION, PORQUE LA IDEA DE IMPLEMENTAR UN SISTEMA INFORMÁTICO ES QUE NOS FACILITE LAS TRANSACCIONES YA QUE LA EMPRESA ESTA EN CRECIMIENTO Y LO QUE SE QUIERE ES PRACTICIDAD AL MOMENTO DEL MANEJO DEL MISMO, EL ELEGIR UN SOFTWARE CONTABLE ES UNA DE LAS DECISIONES MAS IMPORTANTES Y CRITICAS. A VECES TOMAR LA MEJOR DECISION DEPENDE MUCHO DE LA DIMENSION DE LA EMPRESA Y DE LOS GASTOS QUE CAUSARA SU IMPLEMENTACION. POR EJEMPLO TENGO DOS OPCIONES EL PRIMERO ES EL ECB CONT YA QUE ANTERIORMENTE ME TRABAJADO CON ESE SISTEMA Y ME PARECE QUE SE ADECUARIA A LA PERFECCION, POR OTRO LADO ESTA EL SISCONT EL CUAL TAMBIEN HE MANEJADO.

3. ¿Podría usted, estar en capacidad de manejar un sistema informático para procesar datos contables?

CLARO ANTERIORMENTE YA HE TRABAJADO CON SISTEMAS CONTABLES. LA CUESTION ES IMPLEMENTAR EL SOFTWARE CONTABLE QUE SE ADEQUE MEJOR A LA EMPRESA SEGUN SUS DIMENSIONES DE CRECIMIENTO, EL GIRO DE NEGOCIO, TAMBIEN DEPENDERÁ DEL PRECIO DEL SOFTWARE, EL COSTO DE IMPLEMENTACION Y MAS FACTORES.

4. ¿Qué tipo de sistema utilizan para procesar los datos contables de la empresa Creaciones Haypa S.R.L.?

YA QUE ERA UN RÉGIMEN ESPECIAL SOLO SE UTILIZABA EL EXCEL PARA REALIZAR LOS REGISTROS DE VENTAS, COMPRAS Y ALGUNOS INFORMES PARA UN MEJOR CONTROL INTERNO DE NTRO DE LA EMPRESA.

10. Usted como jefe del área de contabilidad ¿Cada cuánto tiempo realizaría capacitaciones al personal sobre el uso del software y el llenado de información?
- AL COMIENZO TENDRÁ QUE SER DE CINCO A TRES DÍAS DE CAPACITACIÓN YA QUE SERÁ LA PRIMERA VEZ QUE UTILIZAREMOS EL SISTEMA CONTABLE EN LA EMPRESA ENTONCES SE TIENE QUE APRENDER Y CAPTAR LA MAYOR INFORMACIÓN POSIBLE DURANTE ESE TIEMPO Y NO SE TENGA PROBLEMAS AL MOMENTO DE INICIAR CON LOS REGISTROS EN EL SISTEMA, DESPUÉS SERÁ DE UNA VEZ A LÍNEA PERO NO SOLO CAPACITACIÓN DEL SISTEMA SINO TAMBIÉN EN LO QUE RESPECTA LA CONTABILIDAD ANALÍTICA
11. ¿La empresa Creaciones Haypa S.R.L. se encuentra entre el tope tributario establecido según reglamento del Régimen Mype Tributario?
- SI, LA EMPRESA ESTÁ DENTRO DEL RANGO PARA EL INGRESO AL RÉGIMEN MYPE TRIBUTARIO
12. ¿Cuál es el rango de ingresos netos de la empresa expresados en UIT?
- LA EMPRESA TIENE UN APROXIMADO DE 20.5 UIT EN INGRESOS
13. ¿Cuál es el porcentaje o tasa de impuesto de pagos a cuenta del impuesto a la renta que la empresa realizara cada mes?
- AL MOMENTO DE INGRESAR AL RMT Y POR EL MONTO TOTAL DE SUS INGRESOS NETOS QUE SE ENCUENTREN DENTRO DEL RANGO ESTABLECIDO LA EMPRESA REALIZARÁ EL PAGO A CUENTA MENSUAL DEL 1% DEL IMPUESTO A LA RENTA.
14. ¿Cuál es el porcentaje o tasa de impuesto del impuesto a la renta anual para la empresa Creaciones Haypa S.R.L.?
- SEGUN EL RANGO ESTABLECIDO POR EL RMT Y QUE LA EMPRESA ESTÁ PASANDO LAS 15 UIT ENTONCES EL PORCENTAJE PARA EL CÁLCULO DE LA RENTA ANUAL SERÁ DEL 29.5%
15. ¿Cree usted que con la implementación de un software contable existirá mejores resultados en la elaboración del registro de compras y ventas?
- DE TODAS MANERAS, EL REGISTRO SERÁ MÁS EFICIENTE Y PRÁCTICO YA QUE EN EL SISTEMA YA SE GUARDARÁ AUTOMÁTICAMENTE A LOS CUENTES Y PROVEEDORES TAN SOLO SERÁ CUESTIÓN DE ACTIVAR CÓDIGOS PARA CADA CUENTE, POR OTRO LADO UN SISTEMA CONTABLE TIENE OPCIONES EN LAS CUALES SE MINIMIZA EL TIEMPO EN REGISTRAR CADA TRANSACCIÓN, ADENAS EN LO QUE RESPECTA CANCELACIONES Y COBRANZAS EL SOFTWARE SERÁ DE GRAN UTILIDAD.

16. ¿según el rango de ingresos brutos anuales qué libros contables llevara y presentara la empresa Creaciones Haypa S.R.L.?

..SEGUN EL RANGO ESTABLECIDO POR EL R.T.T. Y POR LOS INGRESOS QUE LA EMPRESA
..ESTA TENIENDO, SE TENDRA LA OBLIGACION DE LLEVAR REGISTRO DE COMPRAS, VENTAS
Y LIBRO DIARIO SIMPLIFICADO.....

17. ¿Cree usted que con la implementación de un software contable se realizara una eficiente elaboración de libros contables?

..POR SUPUESTO, SE TENDRIA LA INFORMACION MAS CLARA, A TIEMPO Y PRECISA.....