



# FACULTAD DE NEGOCIOS

CARRERA DE CONTABILIDAD Y FINANZAS

“IMPLEMENTACIÓN DEL SISTEMA DE COSTEO POR ÓRDENES DE TRABAJO PARA MEJORAR LA RENTABILIDAD DEL SERVICIO DE LIMPIEZA EN LA EMPRESA ALLSERVY SAC EN LIMA PERÚ 2020”

Tesis para optar el título profesional de:

**Contador Público**

**Autores:**

Dámaris Marbely Campos Salazar

Raúl Jobeth Mendoza Salgado

**Asesor:**

Mg. Gladys Luz Revilla Villacorta

Lima – Perú

2020

## **APROBACIÓN DE LA TESIS**

El (La) asesor(a) y los miembros del jurado evaluador asignados, **APRUEBAN** la tesis desarrollada por los Bachilleres Dámaris Marbely Campos Salazar y Raúl Jobeth Mendoza Salgado, denominada:

**“IMPLEMENTACIÓN DEL SISTEMA DE COSTEO POR ÓRDENES DE TRABAJO PARA MEJORAR LA RENTABILIDAD DEL SERVICIO DE LIMPIEZA EN LA EMPRESA ALLSERVY SAC EN LIMA PERÚ 2020”**

---

Ing. Nombres y Apellidos  
**ASESOR**

---

Ing. Nombres y Apellidos  
**JURADO**  
**PRESIDENTE**

---

Ing. Nombres y Apellidos  
**JURADO**

---

Ing. Nombres y Apellidos  
**JURADO**

## **DEDICATORIA**

Dedicamos nuestra tesis:

A Dios, por darnos la vida y salud, para lograr nuestras metas y objetivos.  
Y a nuestros padres, por brindarnos su apoyo y encaminarnos en todo tiempo.

## **AGRADECIMIENTO**

Agradecemos a Dios por darnos salud y bienestar,  
para poder finalizar este trabajo. Así mismo  
agradecemos a nuestros familiares, por su todo su  
apoyo.

## ÍNDICE DE CONTENIDOS

<b>APROBACIÓN DE LA TESIS.....</b>	<b>2</b>
<b>DEDICATORIA .....</b>	<b>3</b>
<b>AGRADECIMIENTO .....</b>	<b>4</b>
<b>ÍNDICE DE CONTENIDOS .....</b>	<b>5</b>
<b>INDICE DE TRABLAS.....</b>	<b>8</b>
<b>ÍNDICE DE FIGURAS.....</b>	<b>10</b>
<b>RESUMEN .....</b>	<b>11</b>
<b>ABSTRACT .....</b>	<b>12</b>
<b>CAPÍTULO 1. INTRODUCCIÓN.....</b>	<b>13</b>
1.1. Realidad problemática.....	13
1.2. Datos generales de la empresa.....	195
1.2.1. Datos.....	15
1.2.2. Misión.....	16
1.2.3. Visión.....	16
1.3. Formulación del Problema .....	199
1.3.1 Problema General.....	19
1.3.2. Problemas Específicos.....	19
1.4. Justificación .....	209
1.5. Limitaciones.....	20
1.6. Objetivos.....	21
1.6.1. Objetivo General.....	221
1.6.2. Objetivos Específicos .....	221
<b>CAPÍTULO 2. MARCO TEÓRICO .....</b>	<b>22</b>
2.1. Antecedentes.....	22
2.1.1. Internacionales.....	22
2.1.2. Nacionales.....	23
2.2. Bases Teóricas.....	24
2.2.1. Variable 1 (Costeo por órdenes de trabajo) .....	24
2.2.1.1. Dimensión 1 (Materiales Directos) .....	27
2.2.1.2. Dimensión 2 (Mano de Obra Directa) .....	28
2.2.1.3. Dimensión 3 (Costos Indirectos de Fabricación) .....	28
2.2.2. Variables 2 (Rentabilidad del servicio de limpieza) .....	29
2.2.2.1. Dimensión 1 (Análisis de Datos) .....	31
2.2.2.2. Dimensión 2 (Estado de Resultados) .....	31
2.2.2.3. Dimensión 3 (Margen de Ganancia) .....	32
2.2.3. Tipos de Inventarios.....	32

<b>CAPÍTULO 3. HIPÓTESIS .....</b>	<b>34</b>
3.1. Formulación de la hipótesis .....	34
3.1.1. <i>Hipótesis Principal</i> .....	34
3.1.2. <i>Hipótesis Secundaria</i> .....	34
3.2. Operacionalización de variables.....	34
3.2.1 <i>Costeo por órdenes de trabajo</i> .....	34
3.2.2. <i>Rentabilidad del Servicio de Limpieza</i> .....	35
<b>CAPÍTULO 4. METODOLOGÍA.....</b>	<b>37</b>
4.1. Tipo de diseño de investigación.....	37
4.1.1. <i>Enfoque</i> .....	37
4.1.2. <i>Alcance</i> .....	37
4.1.3. <i>Diseño</i> .....	37
4.2. Población y Muestra.....	38
4.2.1. <i>Población</i> .....	38
4.2.2. <i>Muestra</i> .....	38
4.3. Técnicas de recolección de datos y análisis de datos.....	39
4.4. Procedimiento.....	40
4.5. Aspectos Éticos.....	41
<b>CAPÍTULO 5. RESULTADOS.....</b>	<b>42</b>
5.1. Diagnóstico de la situación actual del costeo del servicio de limpieza.....	42
5.2. Costeo empírico empleado inicialmente por Allservy SAC para el servicio de limpieza.....	45
5.2.1. <i>Distribución de los costos empíricos del servicio de limpieza</i> .....	45
5.2.2. <i>Estructura de los costos empíricos del servicio de limpieza</i> .....	49
5.3. Costeo por órdenes de trabajo aplicado posteriormente para el servicio de limpieza.....	49
5.3.1. <i>Distribución de los costos por órdenes de trabajo del servicio de limpieza</i> .....	49
5.3.2. <i>Estructura de costos por órdenes de trabajo del servicio de limpieza</i> .....	53
5.3.3. <i>Variación en soles y porcentual al aplicar el costeo por órdenes de trabajo en el servicio de limpieza</i> .....	53
5.4. Comparación de los estados de resultados del servicio de limpieza.....	56
5.4.1. <i>Estado de resultados antes y después de aplicar el costeo por órdenes de trabajo en el servicio de limpieza</i> .....	56
5.5. Comparación del Margen de ganancia del servicio de limpieza.....	63
5.5.1. <i>Margen de ganancia antes y después de aplicar el costeo por órdenes de trabajo en el servicio de limpieza</i> .....	63
5.6. Ratios de rentabilidad aplicados en el servicio de limpieza.....	64
5.6.1 <i>Aplicación de los ratios de rentabilidad en el servicio de limpieza de julio 2020 a diciembre 2020</i> .....	64
5.6.2. <i>Variación de ratios al aplicar el costeo por órdenes de trabajo en el servicio de limpieza</i> .....	67
<b>CAPÍTULO 6. DISCUSIÓN .....</b>	<b>70</b>
<b>CONCLUSIONES .....</b>	<b>72</b>
<b>RECOMENDACIONES .....</b>	<b>73</b>
<b>REFERENCIAS.....</b>	<b>74</b>

<b>ACTA DE AUTORIZACION PARA PRESENTACIÓN DE LA TESIS.....</b>	<b>80</b>
<b>ANEXOS .....</b>	<b>81</b>
ANEXO 1: Matriz de Consistencia.....	82
ANEXO 2: Entrevista.....	83
ANEXO 3: Registro de compras julio 2020.....	86
ANEXO 4: Registro de compras agosto 2020.....	87
ANEXO 5: Registro de compras setiembre 2020.....	88
ANEXO 6: Registro de compras octubre 2020.....	89
ANEXO 7: Registro de compras noviembre 2020.....	90
ANEXO 8: Registro de compras diciembre 2020.....	91
ANEXO 9: Registro de ventas julio 2020.....	92
ANEXO 10: Registro de ventas agosto 2020.....	94
ANEXO 11: Registro de ventas setiembre 2020.....	96
ANEXO 12: Registro de ventas octubre 2020.....	98
ANEXO 13: Registro de ventas noviembre 2020.....	102
ANEXO 14: Registro de ventas diciembre 2020.....	106
ANEXO 15: Planilla julio 2020.....	112
ANEXO 16: Planilla agosto 2020.....	113
ANEXO 17: Planilla setiembre 2020.....	114
ANEXO 18: Planilla octubre 2020.....	115
ANEXO 19: Planilla noviembre 2020.....	116
ANEXO 20: Planilla diciembre 2020.....	117

## ÍNDICE DE TABLAS

Tabla 1: Resumen de los ingresos por los servicios brindados del mes de julio 2020 a diciembre 2020.....	43
Tabla 2: Resumen de los porcentajes según los ingresos de los servicios brindados del mes de julio 2020 a diciembre 2020.....	43
Tabla 3: Resumen de la cantidad de servicios brindados del mes de julio 2020 a diciembre 2020 .....	43
Tabla 4: Resumen de los porcentajes según la cantidad de servicios brindados del mes de julio 2020 a diciembre 2020.....	44
Tabla 5: Resumen de la cantidad de horas por los servicios brindados del mes de julio 2020 a diciembre 2020.....	44
Tabla 6: Resumen de los porcentajes según la cantidad de horas de los servicios brindados del mes de julio 2020 a diciembre 2020.....	45
Tabla 7: Costeo empírico del servicio de limpieza de julio 2020 a diciembre 2020.....	45
Tabla 8: Costeo empírico del servicio de limpieza julio 2020.....	46
Tabla 9: Costeo empírico del servicio de limpieza agosto 2020.....	46
Tabla 10: Costeo empírico del servicio de limpieza setiembre 2020.....	47
Tabla 11: Costeo empírico del servicio de limpieza octubre 2020 .....	47
Tabla 12: Costeo empírico del servicio de limpieza noviembre 2020.....	48
Tabla 13: Costeo empírico del servicio de limpieza diciembre 2020.....	48
Tabla 14: Estructura de los costos empíricos del servicio de limpieza de julio 2020 a diciembre 2020.....	49
Tabla 15: Costeo por órdenes de trabajo del servicio de limpieza de julio 2020 a diciembre 2020.....	49
Tabla 16: Costeo por órdenes de trabajo del servicio de limpieza julio 2020.....	50
Tabla 17: Costeo por órdenes de trabajo del servicio de limpieza agosto 2020.....	50
Tabla 18: Costeo por órdenes de trabajo del servicio de limpieza setiembre 2020.....	51
Tabla 19: Costeo por órdenes de trabajo del servicio de limpieza octubre 2020.....	51
Tabla 20: Costeo por órdenes de trabajo del servicio de limpieza noviembre 2020.....	52
Tabla 21: Costeo por órdenes de trabajo del servicio de limpieza diciembre 2020.....	52
Tabla 22: Estructura de los costos por órdenes de trabajo del servicio de limpieza de julio 2020 a diciembre 2020.....	53
Tabla 23: Variación en soles al aplicar el Costeo por Órdenes de Trabajo en el servicio de limpieza de julio 2020 a diciembre 2020 .....	53
Tabla 24: Variación porcentual al aplicar el Costeo por Órdenes de Trabajo en el servicio de limpieza de julio 2020 a diciembre 2020.....	54
Tabla 25: Estado de Resultados antes y después de aplicar el Costeo por Órdenes de Trabajo en el servicio de limpieza Julio 2020.....	56
Tabla 26: Estado de Resultados antes y después de aplicar el Costeo por Órdenes de Trabajo en el servicio de limpieza agosto 2020.....	57
Tabla 27: Estado de Resultados antes y después de aplicar el Costeo por Órdenes de Trabajo en el servicio de limpieza setiembre 2020.....	58
Tabla 28: Estado de Resultados antes y después de aplicar el Costeo por Órdenes de Trabajo en el servicio de limpieza octubre 2020.....	59
Tabla 29: Estado de Resultados antes y después de aplicar el Costeo por Órdenes de Trabajo en el servicio de limpieza noviembre 2020.....	60
Tabla 30: Estado de Resultados antes y después de aplicar el Costeo por Órdenes de Trabajo en el servicio de limpieza diciembre 2020.....	61
Tabla 31: Margen de Ganancia antes y después de aplicar el Costeo por Órdenes de Trabajo en el servicio de limpieza de julio 2020 a diciembre 2020.....	63
Tabla 32: Incremento del Margen de Ganancia antes y después de aplicar el Costeo por Órdenes de Trabajo en el servicio de limpieza de julio 2020 a diciembre 2020.....	63



Tabla 33: Aplicación de ratios en el servicio de limpieza julio 2020.....	64
Tabla 34: Aplicación de ratios en el servicio de limpieza agosto 2020.....	64
Tabla 35: Aplicación de ratios en el servicio de limpieza setiembre 2020.....	65
Tabla 36: Aplicación de ratios en el servicio de limpieza octubre 2020.....	66
Tabla 37: Aplicación de ratios en el servicio de limpieza noviembre 2020.....	66
Tabla 38: Aplicación de ratios en el servicio de limpieza diciembre 2020.....	67
Tabla 39: Variación de ratios al aplicar el Costeo por Órdenes de Trabajo en el servicio de limpieza de julio 2020 a diciembre 2020.....	67
Tabla 40: Variación porcentual de ratios al aplicar el Costeo por Órdenes de Trabajo en el servicio de limpieza de julio 2020 a diciembre 2020.....	68

## ÍNDICE DE FIGURAS

Figura N°1 Organigrama de la empresa Allservy S.A.C.....	17
Figura N°2 Matriz FODA de la empresa Allservy S.A.C.....	18
Figura N°3 Disminución porcentual de los costos al aplicar el costeo por órdenes de trabajo en el servicio de limpieza.....	55
Figura N°4 Incremento porcentual de la utilidad operativa al aplicar el costeo por órdenes de trabajo en el servicio de limpieza.....	55
Figura N°5 Incremento en soles de la utilidad operativa al aplicar el costeo por órdenes en el servicio de limpieza.....	56
Figura N°6 Incremento porcentual del margen neto al aplicar el costeo por órdenes en el servicio de limpieza... ..	68
Figura N° 7 Incremento porcentual del ROA al aplicar el costeo por órdenes en el servicio de limpieza.....	69
Figura N° 8 Incremento porcentual del ROE al aplicar el costeo por órdenes en el servicio de limpieza.....	69

## RESUMEN

La presente tesis se titula "IMPLEMENTACIÓN DEL SISTEMA DE COSTEO POR ÓRDENES DE TRABAJO PARA MEJORAR LA RENTABILIDAD DEL SERVICIO DE LIMPIEZA EN LA EMPRESA ALLSERVY SAC EN LIMA PERU 2020" está dividida en VII capítulos los cuales serán desarrollados y presentados de la siguiente manera:

En el Capítulo I se formulará el problema principal el cual será justificado; a su vez se desarrollarán las limitaciones y objetivos de nuestra tesis.

En el Capítulo II se reflejarán los antecedentes utilizados como referencia, las bases teóricas y los términos básicos para desarrollar nuestro tema.

En el Capítulo III se formulará la hipótesis y la operacionalización de las variables.

En el Capítulo IV se determinará el tipo de investigación a utilizar, el material y los métodos que se utilizaron para poder desarrollar nuestro caso práctico.

En el Capítulo V desarrollaremos nuestro caso práctico, utilizando como herramientas las bases teóricas obtenidas.

En el Capítulo VI se mostrarán los resultados del desarrollo del caso práctico.

En el Capítulo VII se discutirá nuestra hipótesis planteada.

Finalmente se detallarán las conclusiones obtenidas y se darán las recomendaciones necesarias para la empresa.

Palabras Claves: Costos, servicios y rentabilidad.

## ABSTRACT

This thesis titled "IMPLEMENTATION OF THE COST SYSTEM BY WORK ORDERS TO IMPROVE THE PROFITABILITY OF THE CLEANING SERVICE IN THE COMPANY ALLSERVY SAC IN LIMA PERU 2020" is divided into VII Chapters which are developed and presented as follows:

In Chapter I formulates the main problem which will be justified, in turn the limitations and objectives of our thesis will be developed.

In Chapter II the background information used as a reference, the theoretical bases and the basic terms to develop our theme is reflected.

In Chapter III the hypothesis and the operationalization of the variables was formulated.

In Chapter IV the type of research to be used, the material and the methods that were used to develop our practical case will be determined. Chapter V will develop in our case, using as tools the theoretical bases obtained.

In Chapter VI the results of developing the case be shown.

In Chapter VII our hypothesis will be discussed.

Finally detailing the conclusions and recommendations for the company will be given.

Keywords: Costs, services and profitability.

## **CAPITULO 1. INTRODUCCIÓN**

### **1.1. Realidad problemática**

La limpieza siempre ha sido un factor importante en el desarrollo normal de nuestras actividades, tanto en el aspecto personal, laboral y el hogar. El mantener los ambientes limpios, contribuyen de manera única a sostener una salud óptima, de lo contrario un ambiente sucio y descuidado puede ocasionar la proliferación de hongos, bacterias, virus y enfermedades que pueden afectar de manera significativa nuestra salud.

Así mismo, muchas personas no disponen del tiempo ni herramientas adecuadas para desarrollar esta labor tan importante. Ya sea por limitaciones físicas, edad, alta carga laboral, entre otros. Es por ello que este grupo de personas se ven en la obligación de contratar a empresas que ofrezcan los servicios de limpieza.

Es posible observar que existen limitaciones al momento de implementar un sistema de costo en las empresas de servicio de limpieza. Así como de identificar los costos asociados al servicio prestado. Las empresas están acostumbradas a tomar el precio del servicio de la competencia como punto de referencia, para subir o bajar sus precios. De esta forma, si una organización no tiene identificado de forma correcta los costos relacionados al servicio, es imposible que tome decisiones acertadas que direccionen a la empresa a obtener una mayor rentabilidad.

Dentro del grupo de empresas que brindan este tipo de servicios trabajaremos con la empresa de limpieza y desinfección Allservy SAC. La empresa, inició sus actividades el 28 de junio del 2020, y hasta la actualidad se ha caracterizado por brindar servicios con seguridad, rapidez, responsabilidad y cuidado. Estas cualidades han permitido que la empresa obtenga reconocimiento por parte de sus clientes.

Luego de analizar los procesos relacionados a los servicios de limpieza brindados. Se identificó que no se estaba obteniendo la rentabilidad adecuada a raíz de que no se aplicaba el sistema de costeo correcto. Así mismo, los costos directos e indirectos relacionados a los servicios ofrecidos estaban mal identificados.

Chambergó (2015), menciona que las empresas orientadas a ofrecer un servicio a los consumidores de una manera permanente, como los despachos de contabilidad, de diseño de ingeniería, de asesoramiento legal, etcétera, son casos típicos de empresas que prestan un servicio específico. En cambio, las compañías de seguros de vida, bancos comerciales, hospitales, empresas de transportes, etcétera, son empresas de servicios integrados. A diferencia de las empresas manufactureras, donde su organización y sus actividades tienden a ser similares.

Flores (2014), menciona que en las organizaciones de servicios encontramos diferencias muy significativas, normalmente en las empresas de servicios encontramos cuatro grandes áreas en su organización: operaciones, soporte, ventas y mercadotecnia. La contabilidad de costos, es una técnica especializada de la contabilidad financiera que utiliza métodos, principios y procedimientos para determinar, resumir, interpretar y registrar sistemáticamente las transacciones de los tres elementos de costo, que son: materias primas o materiales, mano de obra y costos de fabricación, con la finalidad de determinar el costo de producción total de un artículo elaborado o del costo de una prestación de servicio, en un período determinado.

Gómez (2011), menciona que hay empresas que llevan una metodología de costeo sin embargo las bases de cuantificación son débiles, debido a que lo hacen a partir de la experiencia

y descuidan otras variables que pueden aportar para determinar un costo más preciso a las condiciones en las que trabajan estos negocios. A pesar de las dificultades con las que costean, se ajustan a un sistema de costeo total y acumulación de costos por órdenes de producción (88%), la cual es considerada adecuada por la forma de planeación y programación de la producción, la cual es en base a los pedidos de clientes y cambios de colección.

Muchas de las empresas de servicios de limpieza hoy en día no cuentan con un sistema de costeo adecuado debido a falta de conocimiento. El no contar con ello evita considerar los costos y gastos reales para definir el precio de servicio. A su vez, la aplicación de un sistema de costeo adecuado generaría un gran beneficio para la empresa. Por ello creemos que es muy importante y necesario la utilización de este sistema, así la empresa podrá considerar de manera adecuada el precio al brindar un servicio.

## **1.2. Datos generales de la empresa**

La empresa Allservy S.A.C. es una empresa pequeña encargada de brindar servicios de limpieza, desinfección, fumigación y mantenimiento. Su representante el Sr. Rolando Félix Miguel Fajardo decidió dar inicio a esta empresa el 28 de junio del 2020 brindando servicios principalmente en casas, departamentos y condominios.

Actualmente la empresa cuenta con máquinas para realizar los trabajos según el requerimiento del cliente en los servicios de desinfección, fumigación y mantenimiento. Además de ello se ofrecen kit de materiales de limpieza.

### **1.2.1. Datos**

- Razón Social: Allservy S.A.C.
- Ruc: 20606120461
- Domicilio Fiscal: Av. Carabayllo 455 Urb. San Eulogio – Comas
- Actividad Económica: empresa del rubro de limpieza general, que brinda servicios de limpieza a casas, departamentos y edificios. CIU 8121 – LIMPIEZA GENERAL DE EDIFICIOS.
- Logo de la empresa:



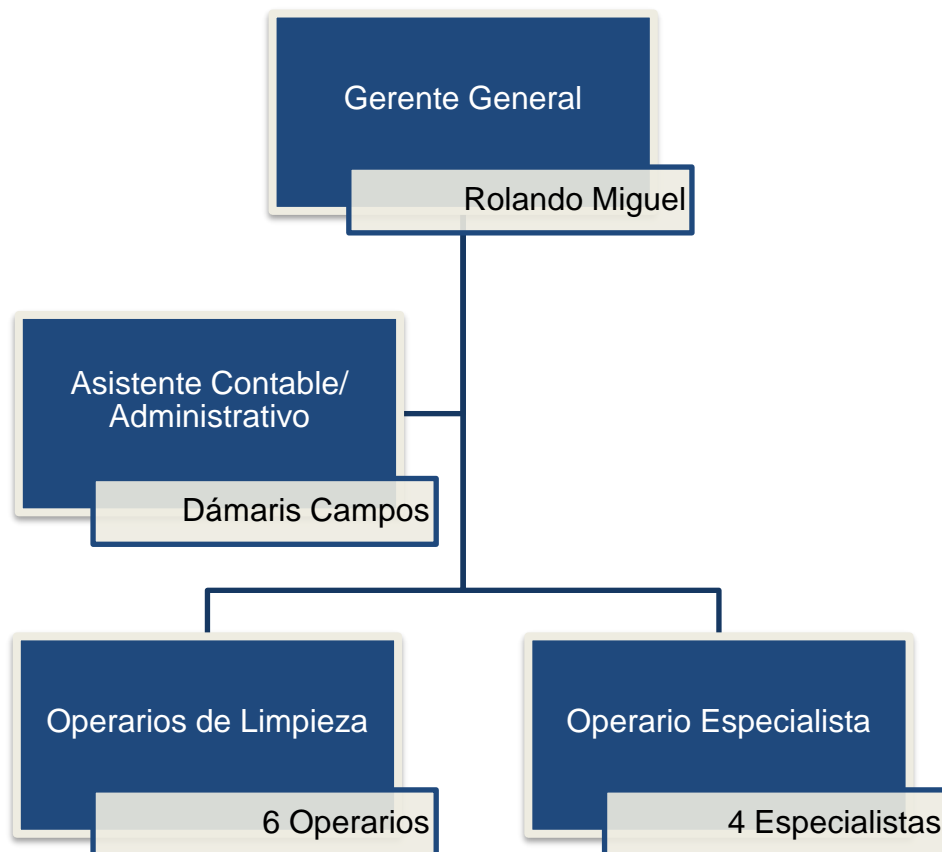
### **1.2.2. Misión**

Ser una empresa de servicios y soluciones integrales, dedicados a la limpieza, saneamiento ambiental y mantenimiento integral de instalaciones para empresas y hogares brindando servicios con excelencia mediante una gestión responsable enfocada en la protección del medio ambiente, la seguridad de las personas y el cuidado y bienestar de sus trabajadores.

### **1.2.3. Visión**

Ser reconocidos como una empresa líder en servicio de limpieza, desinfección, fumigación y mantenimiento nivel nacional.





**Figura N° 1.** Organigrama de la empresa Allservy S.A.C.

Fuente: Elaboración propia.



**Figura N° 2** Matriz FODA de la empresa Allservy S.A.C.

Fuente: Elaboración propia.

### 1.3. Formulación del problema

#### 1.3.1. Problema General

¿Cuál es el impacto de la implementación del sistema de costeo por órdenes de trabajo en la rentabilidad de la empresa Allservy SAC?

#### 1.3.2. Problemas Específicos

- ¿Cuál es la influencia de la identificación de los costos del servicio de limpieza en la empresa Allservy SAC?

- ¿Cuál es el efecto de la implementación del sistema de costeo por órdenes de trabajo en la determinación del margen de ganancia en la empresa Allservy SAC?

- ¿Cómo influye la implementación del sistema de costeo por órdenes de trabajo en el estado de resultados en la empresa Allservy SAC?

### 1.4. Justificación

La razón de ser de toda empresa es suplir una necesidad generando ganancias a través de esto. Si no hay ganancias, ingresos, rentabilidad, toda compañía se extinguiría. A sí mismo, toda empresa independientemente del rubro y tamaño, busca incrementar su rentabilidad.

Noreña D. (2019). El futuro de las MYPES, *Gestión*. <https://gestion.pe/blog/el-arte-de-emprender-y-fallar/2019/01/el-futuro-de-las-mypes.html/?ref=gesr> Indica que

según el Instituto Nacional de Estadística e Informática (2018), en el Perú existen 2 millones 332 mil 218 de empresas de las cuales más del 95% son Mypes. Así mismo, Talavera C. (2018) en su tesis "Factores determinantes que limitan a las micro pequeñas empresas en su desarrollo económico y social en el Perú, estudio de casos micro empresas del sector manufactura en el emporio comercial de gamarra distrito de la Victoria periodo 2015-2016." Indica que las principales limitaciones que restringen el crecimiento de las Mypes están relacionadas a la falta de capacitación en gestión financiera, contable, administrativa y de recursos humanos.

Es así que podemos identificar la necesidad que tienen las empresas de aplicar técnicas y sistemas de costeo técnicos y profesionales que les permita mejorar su rentabilidad.

La presente tesis, nos permitirá mejorar la rentabilidad del servicio de limpieza de la empresa Allservy SAC, esto, a través de la implementación de un sistema de costeo por órdenes de trabajo. Esta tarea, no sólo podrá ser aplicada a la empresa con la que trabajamos, sino que también servirá de guía para cualquier otra empresa que se vea en la necesidad de usar este sistema de costeo, con el fin de mejorar su rentabilidad.

## **1.5. Limitaciones**

- El tema abordado carece de abundante sustento de fuentes internacionales, lo que nos llevó a usar como fuente tesis que no están relacionadas específicamente al costeo de servicio de limpieza, pero que generan un gran aporte teórico para la investigación.

- Al ser una empresa con menos de un año de operación, nos limita el realizar una comparación de la rentabilidad versus el ejercicio anual anterior, por ello, se trabajará realizando comparaciones de la rentabilidad mes a mes.
- Si bien puede entenderse que en el contexto de la pandemia los servicios que ofrece la empresa son bastantes requeridos, la inestabilidad económica, de salud y restricciones impuestas por el gobierno ocasionan que los ingresos y compras de la empresa se comporten de manera irregular.

## **1.6. Objetivos**

### **1.6.1. Objetivo General**

Implementar el sistema de costeo por órdenes de trabajo para mejorar la rentabilidad en la empresa Allservy SAC de Lima en el año 2020.

### **1.6.2. Objetivos Específicos**

- Identificar la influencia de los costos del servicio de limpieza en la empresa Allservy SAC de Lima en el año 2020.
- Establecer la influencia del sistema de costeo por órdenes de trabajo en la determinación del margen de ganancia en la empresa Allservy SAC de Lima en el año 2020.
- Determinar la influencia en el estado de resultados del servicio de limpieza en la empresa Allservy SAC de Lima en el año 2020.

## **CAPÍTULO 2. MARCO TEÓRICO**

### **2.1. Antecedentes**

#### **2.1.1. Internacionales**

Esguerra (2017) en su tesis llamada "Plan de negocio para la creación de una empresa de aseo doméstico en la ciudad de Bogotá localidad de Usaquén" de la Universidad Santo Tomás de Bogotá; en Santa Bárbara Central se demostró una capacidad de mercado, debido a que existen familias donde la mayoría de sus integrantes laboran y no cuentan con el tiempo necesario para realizar las tareas de la casa. Pero si tienen el poder de adquirir un servicio de limpieza.

Esguerra (2017) en su tesis llamada "Plan de negocio para la creación de una empresa de aseo doméstico en la ciudad de Bogotá localidad de Usaquén" de la Universidad Santo Tomás de Bogotá; los servicios son acciones detectables y pasajeros que son el fruto de trabajos de personas o maquinaria que realizan una obra, una función o un trabajo que comprende por lo general la colaboración de un comprador y que no se puede obtener de manera física, ni movilizarlos o guardarlos, pero si ser brindados en beneficio o pedido, esto lleva a transformarse en el primordial fin para satisfacer requerimientos del comprador o solicitante.

Manzo y Pincay (2017) en su tesis llamada "Creación de empresa de servicio de limpieza en el sector sureste de Guayaquil" de la Universidad de Guayaquil; es de importancia el poder fijar la competencia de servicio que la empresa tiene en un periodo definido desde su inicio. Además, a ello considerar la posibilidad de variación que se pueden suscitar en su manejo, esto considerando la demanda que se tenga, esto hará notar si la capacidad de la empresa para brindar los servicios es mayor a lo que se propone ofrecer.

Juárez, Ramírez, Carrera, Martínez y Hernández (2016) en su tesina llamada "Generación de una empresa de servicio de limpieza para maquinaria industrial" del Instituto Politécnico Nacional de México; en la mayoría de empresas, de cualquier rubro, para ejecutar la limpieza adecuada en las maquinarias es indispensable planificar un servicio para estas de manera adecuada. En el área de mecánica es donde se ubica la mayor parte de suciedad que en muchos casos solo es el almacenamiento de óxido, polvo o sobras de los residuos que se acumulan en el transcurso de la preparación de la producción.

Velásquez, Alcalde, Ontiveros, Barreto y Palomera (2018) en su tesis llamada "Modelo de negocios para limpieza de hogares y trabajadoras domésticas" de la Universidad Jesuita de Guadalajara; El lugar en donde el ser humano vive una vez que nace es su casa. Ese lugar es en donde forma su hogar, es por ello que el habitar ahí influye en muchos aspectos de su vida. Si una casa está sucia y desordenada podría causar dolores de cabeza, estrés y hasta enfermedades producto de los gérmenes y bacterias acumulados. En cambio, si la casa se mantiene limpia y ordenada sucede todo lo contrario para las personas que habitan en ella.

### **2.1.2. Nacionales**

Cueva, López, Meza y Ortega (2016) en su proyecto de negocios llamado "Empresa de servicio de limpieza de hogares en la ciudad de Arequipa" de la escuela de postgrado de una Universidad San Ignacio de Loyola de Arequipa, comprueban que existen personas que ofrecen servicios de limpieza pero que la persona que lo realiza no siempre tiene la disponibilidad para realizarlo o lo brinda de manera empírica. Adicionalmente muchos desconocen la existencia de servicios de limpieza especializados que ofrezcan confianza y seguridad.

Acosta y Constanza (2016) en su tesis llamada "Propuesta de un sistema de costeo por órdenes específicas y la rentabilidad en la empresa de seguridad AVANCE S.R.L., Trujillo" de la Universidad Nacional de Trujillo; su objetivo principal fue describir la implementación y uso del sistema de costeo por órdenes del cual incide positivamente en la rentabilidad de la empresa ya que sienta las bases para el conocimiento de los elementos de costos que conforman la estructura del negocio según las órdenes de servicio correspondiente.

Espeza y Flores (2015) en su tesis "Implementación del sistema de costos por órdenes específicas en la industria de calzado Boleje EIRL", en la ciudad de Huancayo; establecieron como objetivo principal la Implementación de un Sistema de Costos por Órdenes de Producción, que permita conocer el costo de producción en la Industria de Calzado Boleje EIRL y como objetivos específicos el describir e identificar las actividades del proceso de fabricación en la elaboración de los productos de la empresa para determinar el costo de los materiales directos, mano de obra directa y costos indirectos de fabricación y a la vez diseñar una metodología que haga posible la recolección de información veraz y oportuna que permita establecer los costos unitarios de los calzados por cada orden de producción en la empresa.

## **2.2. Bases Teóricas**

### **2.2.1. Variable 1 (Costeo por órdenes de trabajo)**

Polimeni et. al (1989) en su libro Contabilidad de costos: conceptos y aplicaciones para la toma de decisiones gerenciales. En el cual señalan que los costos por órdenes de trabajo son más apropiados para la empresa cuyos productos de manufactura se difieren y se basan a los



requerimientos de materiales y de conversión. Cada producto se elabora de acuerdo con las especificaciones o pedidos del cliente, y el precio calculado se relaciona estrechamente al costo estimado o proyectado (p.180).

Chambergó (2012) menciona que el costeo por órdenes es un sistema que permite determinar los costos totales y unitarios cuando el régimen de producción es en lotes, intermitente o interrumpido, en donde los costos se acumulan individualmente con base en cada orden. Este sistema se lleva a cabo en empresas que cuentan con mano de obra y activos fijos suficientes para cubrir las necesidades de sus clientes, pues cada producto se fabrica de acuerdo a las especificaciones que solicitan los mismos.

Rojas (2007) afirma que:

*El sistema de costos por órdenes de fabricación se caracteriza porque cada uno de los costos incurridos dentro del proceso productivo se puede identificar directamente con el producto y, por lo tanto, se le asigna a la orden que lo genera. Es más útil en aquellas empresas en las que el proceso productivo se basa en lotes, o tienen un sistema de producción en la que el producto se realiza bajo las solicitudes y especificaciones del cliente.*

Horngrén, Datar y Rajan (2012) afirman que en este sistema el objeto de costos es la unidad o varias unidades de un producto o servicio diferenciado, denominada orden de trabajo, en donde se usa diferentes cantidades de recursos. El producto o el servicio es con frecuencia una sola unidad, como una máquina especializada, un proyecto de construcción, un trabajo de reparación o una campaña de publicidad. Cada máquina de especialidad es única y distinta. Una campaña publicitaria es única y distinta. Como los productos y los servicios son distintos,

los sistemas de costeo por órdenes de trabajo acumulan los costos de una manera separada para cada producto o servicio.

Para Faga y Ramos (2007):

*El costeo por órdenes específicas se basa en la reunión de los costos de cada tarea o lote de trabajos físicamente identificables y asignables a cada producto o familia de productos, más allá de los límites impuestos por los períodos contables en los que se lleva a cabo la producción.*

Es decir que para finalizar un lote puede ser necesario utilizar más de un período contable; con lo que la orden quedará completada ("la canasta llena") sólo cuando haya sido incluido [sic] dicho lote, el que será costeado con la acumulación de costos de diversos períodos por los que habrá atravesado. (p. 64).

Amat y Soldevila (2011) mencionan que el sistema de costes tiene dos variantes: Costes por trabajo por un pedido que se fabrica en un periodo corto y que es realizado en ambientes del fabricante y costes por contrato que se fabrica en un periodo largo y normalmente tiene lugar en las instalaciones del cliente.

Faga y Ramos (2007) consideran que el costo es un sacrificio que debe realizarse para alcanzar un resultado perseguido. Aunque enfocados a un sentido económico más estricto, definen al costo como el insumo de determinados elementos valorizables, aplicado a lograr un objetivo también económico. Siguiendo esta línea, es posible decir que todos los elementos que forman parte del precio de venta de un servicio o producto, sin considerar la ganancia, son costos, pues se trata de la adquisición y consumo de esfuerzos que pueden ser valuados

económicamente y que son imprescindibles para llevar a cabo la operación que permita recibir ese precio de venta. Además, una particularidad del costo es ser relativamente controlable, diferenciándolo de la pérdida, que es menos manejable, se presenta de manera inesperada y no conlleva a la consecución del objetivo.

“La suma de esfuerzos y recursos que se han invertido para producir algo” (Del Río, 2011, p. 7).

“Considera el costo como el valor monetario de los recursos que se entregan a cambio de bienes o servicios que se adquieren” (García, 2014, II-9).

#### **2.2.1.1. Dimensión 1 (Materiales directos)**

Arias, Portilla y Fernández (2010) en su artículo, La distribución de costos indirectos de fabricación, factor clave al costear productos. Menciona que, en la fabricación de un artículo, intervienen diversos materiales, aquellos que realmente forman parte integral del producto terminado y que cumplen con las características de valor y uso. Los cuales son denominados materiales directos, y son considerados como el primer elemento del costo de producción. (p.79).

Polimeni et. al (1989) en su libro Contabilidad de costos: conceptos y aplicaciones para la toma de decisiones gerenciales, señala que son todos los materiales que se pueden señalar en la fabricación de un producto. (p.12).

Talavera (2017) se refiere a los costos asociados a todos los insumos utilizados en la realización del servicio. Estos insumos pueden ser saca-grasa, en el caso de una

empresa de limpieza, medicinas, en el caso de una farmacia o repuestos, en el caso sea una mecánica.

### **2.2.1.2. Dimensión 2 (Mano de obra directa)**

Arias, Portilla y Fernández (2010) en su artículo, La distribución de costos indirectos de fabricación, factor clave al costear productos. Menciona que, la remuneración (salario, prestaciones sociales y aportes patronales) a que se hacen acreedores los trabajadores que intervienen directamente en la fabricación de los productos, por el tiempo realmente trabajado ya sea manualmente o mediante el accionamiento de máquinas encargadas de la transformación de materias primas y demás materiales en producto terminado. (p.80).

Polimeni et. al (1989) en su libro, Contabilidad de costos: conceptos y aplicaciones para la toma de decisiones gerenciales, menciona que todo trabajo de un operador que se encuentre involucrado directamente en la fabricación de un producto. (p.12).

Talavera (2017) menciona que la mano de obra son los costos asociados al trabajo dedicado al servicio. Esto hace referencia al tiempo que invierte el personal de limpieza, la farmacéutica y el mecánico al realizar el servicio.

### **2.2.1.3. Dimensión 3 (Costos Indirectos de fabricación)**

Arias, Portilla y Fernández (2010) en su artículo La distribución de costos indirectos de fabricación, factor clave al costear productos. Mencionan que el CIF está constituido por los materiales indirectos, la mano de obra indirecta, y aquellas

erogaciones o desembolso de valores indispensables para suplir algunas solicitudes propias del proceso de producción, tales como servicios públicos, alquiler de planta, arrendamiento de oficinas de producción, seguros de planta, entre otros. (p.80).

Cuevas (2001) en su libro, Contabilidad de Costos, Enfoque gerencial y de gestión 2° Ed., menciona que el costo indirecto tiene que ser distribuido para otorgarse a la sección que se analizará. Los costos indirectos de elaboración normalmente son para el área de producción. Esto quiere decir que los costos indirectos no son fácilmente identificados, ya que se llega a ellos como resultado del procedimiento operativo.

### **2.2.2. Variable 2 (Rentabilidad del servicio de limpieza)**

Robles (2012) en su libro, Fundamentos de administración financiera, menciona que el índice de rentabilidad es uno de varios métodos que existen para medir la utilidad de una empresa; este es analizado en base a las ventas, a los activos y a la inversión de los accionistas. (p.36).

Morillo (2001) en su artículo, Rentabilidad Financiera y Reducción de Costos, menciona que la rentabilidad financiera señala la capacidad de la empresa para producir utilidades a partir de la inversión realizada por los accionistas incluyendo las utilidades no distribuidas, de las cuales se han privado.

Según Ortega Castro (2008) los conceptos que más se usan para medir la rentabilidad son:

- Rentabilidad neta: ganancias antes de intereses, impuestos, depreciaciones y amortizaciones.
- Flujo de caja después de operaciones: refleja la capacidad de la empresa para generar fondos, correspondiente a su actividad principal.
- Retorno sobre patrimonio (ROE): es el resultado neto expresado como porcentaje del patrimonio.
- Valor económico agregado (EVA): es una medida opcional para medir la rentabilidad en términos económicos.

Según Westreicher (2018) el margen neto es un ratio financiero que permite el poder medir la rentabilidad de una empresa. Para calcularlo se divide el beneficio neto entre las ventas realizadas (sin Impuesto al Valor Añadido o IVA). Es decir, que se requiere dos variables para poder hacer el cálculo de este: Los ingresos de la empresa y el saldo final del estado de resultados. Para obtener este último dato, se deben descontar todos los egresos que permitieron colocar el producto en el mercado, incluyendo impuestos.

Según Pedrosa (2016) la rentabilidad financiera se conoce también como rentabilidad sobre el capital o ROE, que relaciona los beneficios obtenidos netos en una determinada operación de inversión con los recursos necesarios para obtenerla. Puede verse como una medida para valorar la ganancia obtenida sobre los recursos empleados, y se suele presentar como porcentaje. Aunque rentabilidad financiera normalmente se suele utilizar con datos de mercado y el ROE con datos contables realmente se suelen utilizar como sinónimos.

Según Roger Dobaño (2019) el ROA es un ratio que indica la rentabilidad sobre los activos. Este indicador, es fundamental, porque calcula la rentabilidad total de los activos de la empresa, es decir, es una ratio de rendimiento. Normalmente, para poder valorar una empresa como situación "rentable", el ROA debe superar el 5%. Algo también muy importante de esta ratio, es la utilidad que le dan los bancos. Las entidades financieras, utilizan este cálculo para determinar la viabilidad de la empresa y, de esta forma, toman la decisión si les otorgan un préstamo.

#### **2.2.2.1. Dimensión 1 (Análisis de Datos)**

Sarduy (2007) en su artículo, El análisis de información y las investigaciones cuantitativa y cualitativa, menciona que un análisis de información, para que sea verdadero, debe trabajarse bajo la conjugación de las investigaciones cualitativas y cuantitativas. Pues cada una por sí sola no brinda una confiabilidad absoluta, pues tiene ventajas y desventajas; pero juntas pueden llegar a brindar resultados verdaderamente confiables para la toma de decisiones. (p,9).

Según Hernández, Fernández y Baptista (2014: 4) el enfoque cuantitativo se basa en obras como las de Auguste Comte y Émile Durkheim. La investigación cuantitativa indica que el conocimiento debe ser objetivo, y que ello se produce al inicio de un proceso deductivo en el que, a través de la medicación numérica y el análisis estadístico inferencial, se verifican la veracidad de las hipótesis anteriormente planteadas.

#### **2.2.2.2. Dimensión 2 (Estados de Resultados)**

Marcotrigiano (2013) en su artículo, Reflexiones acerca de la elaboración y presentación de estados financieros bajo ambiente VEN-NIF PYME, menciona que, los estados financieros representan el producto final del proceso contable. Su fin es informar a los distintos usuarios, sobre el resultado de las operaciones llevadas a cabo en la empresa, durante un periodo determinado, su situación financiera, y sus flujos de efectivo, proporcionando información que sea útil para la toma de decisiones. (p, 46).

Carvalho, Javier A. (2010 P. 90-91) señala que los EE.FF., se preparan con propósitos especiales y general, la primera se prepara para satisfacer intereses, necesidades específicas de ciertos usuarios de la información contable; mientras la segunda se prepara para al cierre de un periodo para ser conocidos por usuarios indeterminados, con el ánimo de satisfacer el interés común del público en evaluar la capacidad por su condición, claridad, neutralidad y fácil consulta.

### **2.2.2.3. Dimensión 3 (Margen de ganancia)**

Fischer (1992, p.127) menciona que este es el ratio que posibilita saber cuál es la rentabilidad de las ventas en comparación al costo de ventas como método para calcular la amplitud de cubrir los gastos operativos y adquirir una ganancia antes de intereses e impuestos.

### **2.2.3. Tipos de inventarios**

Meana (2017) afirma que, son estrategias compuestas para administrar de manera correcta los recursos materiales de una empresa, que aseguren el disminuir los costos



de mantenimiento y la calidad en el servicio al cliente. Lo que indica, es dar respuesta a ciertas incógnitas como: ¿cada cuánto debe revisarse el inventario?, ¿cuánto se debe ordenar? y ¿en qué cantidad? Estas políticas generalmente son establecidas por la Gerencia.

- Inventarios continuo o perpetuo: conserva un registro de cada artículo o suministro. Conforme las unidades se van agotando y se llega al momento de un nuevo abastecimiento, se remite una orden de compra con un número fijo de requerimiento, donde se disminuyen los costos totales de inventario. La primordial utilidad, es que se permitirá conocer en todo instante el estado del inventario. (Meana, 2017)

- Inventarios periódicos: la disponibilidad de existencias utilizables en ese tipo de inventario se examina cada cierto momento, se remite una orden de pedido para restableces los faltantes, cuando se obtienen los datos de existencias en inventarios. Este funciona con una menor inspección sobre los niveles de existencia, permitiendo que existan mayores productos almacenados que aumenten los costos. (Meana, 2017)

## **CAPÍTULO 3. HIPÓTESIS**

### **3.1. Formulación de la hipótesis**

#### **3.1.1. Hipótesis Principal**

La implementación del sistema de costeo por órdenes de trabajo mejora la rentabilidad del servicio de limpieza en la empresa Allservy SAC.

#### **3.1.2. Hipótesis Secundaria**

- La identificación de los costos del servicio de limpieza mejora la rentabilidad en la empresa Allservy SAC.
- Establecer el sistema de costeo por órdenes de trabajo influye significativamente en la determinación del margen de ganancia del servicio de limpieza en la empresa Allservy SAC.
- La implementación del sistema de costeo por órdenes de trabajo influye sustancialmente en el estado de resultados del en la empresa Allservy SAC.

### **3.2. Operacionalización de variables**

#### **3.2.1. Costeo por órdenes de trabajo**

VARIABLE	DEFINICIÓN CONCEPTUAL	DIMENSIONES	INDICADORES
<b>Costeo por órdenes de trabajo</b>	El costeo por órdenes es un sistema que permite determinar los costos totales y unitarios cuando el régimen de producción es en lotes, intermitente o interrumpido, en donde los costos se acumulan individualmente con base en cada orden. Este sistema se lleva a cabo en empresas que cuentan con mano de obra y activos fijos suficientes para cubrir las necesidades de sus clientes, pues cada producto se fabrica de acuerdo a las especificaciones que solicitan los mismos. (Chambergo, 2012)	Materiales directos	Costos asociados a todos los insumos utilizados en la realización del servicio.
		Mano de obra directa	Costos asociados al trabajo dedicado al servicio. Esto hace referencia al tiempo que invierte el personal al realizar el servicio.
		Costos indirectos de fabricación	Estos costos son para el área de producción normalmente. Esto quiere decir que los costos indirectos no son fácilmente identificados, ya que se llega a ellos como resultado del procedimiento operativo.

Fuente: Elaboración propia.

### 3.2.2. Rentabilidad del servicio de limpieza

VARIABLE	DEFINICIÓN CONCEPTUAL	DIMENSIONES	INDICADORES
<b>Rentabilidad del servicio de limpieza</b>	La rentabilidad es medida mediante los ratios como rentabilidad neta, ganancias antes de intereses, impuestos, depreciaciones y amortizaciones, flujo de caja después de operaciones el cual refleja la capacidad de la empresa para generar fondos, correspondiente	Análisis de datos	Se encarga de examinar un conjunto de datos con el propósito de sacar conclusiones sobre la información para poder tomar decisiones, o simplemente ampliar los conocimientos sobre diversos temas.
		Estado de resultados	Nos muestra como los ingresos se transforman en ganancia luego de restar los gastos. Nos ayuda a tener una visión rápida de cuáles han sido los gastos más

	<p>a su actividad principal, retorno sobre patrimonio (ROE) el cual es el resultado neto expresado como porcentaje del patrimonio y el valor económico agregado (EVA) que es una medida opcional para medir la rentabilidad en términos económicos. (Ortega, 2008).</p>		<p>importantes para la empresa. De esta manera podemos ver donde sería más fácil disminuir costos para generar ahorro o mayor utilidad.</p>
		<p>Margen de ganancia</p>	<p>Nos permite saber cuál es la rentabilidad de las ventas en comparación al costo de ventas, para calcular la capacidad de cubrir los gastos operativos y adquirir una ganancia antes de intereses e impuestos.</p>

Fuente: Elaboración propia.

## **CAPITULO 4. METODOLOGÍA**

### **4.1. Tipo de investigación**

#### **4.1.1. Enfoque**

La investigación, según su enfoque es mixta porque mezcla cuantitativa y cualitativa para poder obtener resultados más grandes. Se utiliza siempre que el problema de la investigación pueda ser aclarado de mejor forma utilizando tanto información cuantitativa como cualitativa, en vez de una u otra por separado. (Ibarra, 2020).

#### **4.1.2. Alcance**

El presente trabajo de investigación, según su alcance es "Correlacional" ya que la característica más importante de la investigación es que las dos variables tratadas son medidas (sin ser manipuladas) y los resultados son ciertos independientemente del tipo de variable (cuantitativa o categórica). (Price, Jhangiani, & Chiang, 2017).

#### **4.1.3. Diseño**

El diseño de la investigación del presente trabajo, es "Pre experimental", debido a que no existe manipulación de la variable Independiente, así mismo se realiza una pre y post prueba al grupo de estudio. (Hernández, Fernández, Baptista, 1991, p.187)

## **4.2. Población y muestra**

### **4.2.1. Población**

La población identificada en la presente investigación está conformada por 7 empresas pertenecientes al rubro de servicio de limpieza, fumigación y desinfección del departamento de Lima que publicitan sus servicios a través de redes sociales:

Emsa E.I.R.L.

Good Clean Service E.I.R.L.

Cleanmax Servicios S.A.C.

Pichay S.A.C.

Alteliza S.A.C.

Hadas Home Services S.A.C.

Allservy S.A.C.

La población es un grupo de todos los casos que presentan cierta similitud con respecto a un conjunto de particularidades (Hernández et al., 2014). La población es el total de elementos de estudio que poseen las cualidades o particularidades requeridas para ser tomadas en cuenta como tal. Estos elementos pueden estar conformados por personas, objetos, hechos o fenómenos, que representan las cualidades necesarias para el desarrollo del estudio (Ñaupas, Mejía, Novoa y Villagómez, 2014).

### **4.2.2. Muestra**

La muestra tomada para el presente trabajo de investigación es la empresa Allservy S.A.C.

La muestra es una parte de la población, un subconjunto de unidades que conforman un conjunto definido de acuerdo a sus características que se le conoce como población (Hernández et al., 2014).

#### 4.3. Técnicas de recolección de datos y análisis de datos

Para la recolección de datos de este trabajo de investigación se utilizaron diversos instrumentos, como:

- **Entrevista:** Sabino (1992) menciona que desde el punto de vista del método es una forma específica de interacción social que tiene por objeto recolectar datos para una investigación. El investigador formula preguntas a las personas capaces de aportarle datos de interés, estableciendo un diálogo peculiar, asimétrico, donde una de las partes busca recoger informaciones y la otra es la fuente de esas informaciones.

En este informe se utilizó la guía de entrevista al Gerente General. La cual tuvo una duración de 30 minutos y se realizó de manera remota. El uso de este instrumento tuvo como objetivo entender el contexto bajo el cual se desarrollan las actividades de la empresa y conocer el tratamiento que se le da a la determinación de los costos para el servicio de limpieza. Se procedió a tomar nota de toda la información transmitida y a registrarla para un posterior análisis en el desarrollo de la investigación.

- **Análisis Documentario:** Dulzaides y Molina (2004) comenta que el análisis documental es una forma de investigación técnica, un conjunto

de operaciones intelectuales, que buscan describir y representar los documentos de forma unificada sistemática para facilitar su recuperación.

Otra técnica que usamos fue el análisis documentario, a través de la solicitud, recepción, clasificación y análisis de información. Esto nos permitió conocer el criterio de asignación de costos empleado para el servicio de limpieza. Así mismo se logró identificar la situación contable y financiera del servicio de limpieza de la empresa Allservy SAC.

#### **4.4. Procedimiento**

Los procedimientos utilizados para el desarrollo de la investigación fueron los siguientes:

- Procedimiento 1: El primer paso realizado en la presente investigación fue la recolección de datos a través de la entrevista al Gerente General, la cual nos permitió conocer el contexto de la empresa. Y el análisis de documentos ya registrados correspondiente a los periodos de julio 2020 a diciembre 2020, tales como registro de compras, registro de ventas, estado de resultados y planilla de trabajadores. Esto nos permitió identificar que el servicio de Limpieza es el más relevante para el desarrollo del trabajo de investigación pues es el servicio que representa mayor ingreso para la compañía.
- Procedimiento 2: Una vez identificado el servicio y periodos a investigar, se procedió a realizar una revisión y análisis minucioso de los costos del servicio de limpieza, tales como mano de obra directa, costos indirectos de fabricación, gastos



administrativos y gastos de ventas. Esto permitió identificar el criterio y método usado para calcular el costo del servicio de limpieza.

- Procedimiento 3: Finalmente se procedió a aplicar el sistema de costeo por órdenes de trabajo para el servicio de limpieza en los meses ejecutados, de julio 2020 a diciembre 2020. Así mismo se elaboró un nuevo estado de resultados del servicio de limpieza y se procedió a comparar el antes y después de la implementación del sistema de costeo por órdenes de trabajo, a través de tablas y gráficos.

#### **4.5. Aspectos Éticos**

La presente investigación considera toda información veraz y honesta, la misma que fue recibida mediante autorización de usos de datos de la empresa emitida por el gerente general. Así mismo, cada fuente incluida en la presente investigación, se encuentra correspondientemente citada.

## **CAPITULO 5. RESULTADOS**

### **5.1. Diagnóstico de la situación actual del costeo del servicio de limpieza**

Allservy S.A.C. es una empresa que brinda servicios de limpieza, desinfección, mantenimiento y saneamiento ambiental, pero aún no cuenta con un sistema de costeo que permita determinar exactamente el costo del servicio ya que la empresa solo está llevando sus costos de manera sencilla y no en base a los sistemas de costos que existen. Es por ello que solo se ha determinado el costo del servicio en base a costos estimados y en la experiencia que la empresa tiene con los servicios ya brindados.

Para indagar más el trabajo de investigación se realizó una entrevista al Sr. Rolando Félix Miguel Fajardo, Gerente General de la empresa Allservy S.A.C; con la finalidad de obtener respuestas verbales a las interrogantes planteadas y tener un claro panorama del proceso que se emplea en los servicios que la empresa brinda, la cual prima en cierto desconocimiento del sistema de costos adecuado que se pueda implementar en la empresa con el objetivo de obtener un costeo real.

Por otro lado, para obtener mayor información se aplicaron las técnicas de análisis de datos, mediante el análisis documental, donde se evidencio que hay ciertas deficiencias con el sistema de costeo que la empresa viene utilizando, lo cual dificulta el poder obtener un cálculo adecuado en los costos y la rentabilidad en cada orden de trabajo del servicio de limpieza.

A continuación, se muestra el detalle de los servicios realizados en la empresa en los periodos del mes de julio 2020 a diciembre 2020.

**Tabla 1**

*Resumen de los ingresos por los servicios brindados del mes de julio 2020 a diciembre 2020*

SERVICIOS	INGRESOS S/.						TOTAL	PROMEDIO
	JULIO	AGOSTO	SETIEMBRE	OCTUBRE	NOVIEMBRE	DICIEMBRE		
DESINFECCIÓN	3,005.00	3,450.00	5,375.00	6,650.00	8,570.00	10,390.00	37,440.00	6,240.00
FUMIGACIÓN	1,439.00	686.00	952.00	1,687.00	2,428.00	3,436.00	10,628.00	1,771.33
LIMPIEZA	7,240.00	8,401.00	10,450.00	13,461.00	13,544.00	17,932.00	71,028.00	11,838.00
<b>TOTAL</b>	<b>11,684.00</b>	<b>12,537.00</b>	<b>16,777.00</b>	<b>21,798.00</b>	<b>24,542.00</b>	<b>31,758.00</b>	<b>119,096.00</b>	<b>19,849.33</b>

Fuente: Elaboración propia

Según la evaluación a la empresa Allservy S.A.C. entre los meses julio a diciembre del 2020 podemos observar que los ingresos más elevados generados en la empresa son los de servicio de limpieza.

**Tabla 2**

*Resumen de los porcentajes según los ingresos de los servicios brindados del mes de julio 2020 a diciembre 2020*

SERVICIOS	PORCENTAJE INGRESOS S/.						TOTAL	PROMEDIO
	JULIO	AGOSTO	SETIEMBRE	OCTUBRE	NOVIEMBRE	DICIEMBRE		
DESINFECCIÓN	26%	28%	32%	31%	35%	33%	31%	31%
FUMIGACIÓN	12%	5%	6%	8%	10%	11%	9%	9%
LIMPIEZA	62%	67%	62%	62%	55%	56%	60%	61%
<b>TOTAL</b>	<b>100%</b>	<b>100%</b>	<b>100%</b>	<b>100%</b>	<b>100%</b>	<b>100%</b>	<b>100%</b>	<b>100%</b>

Fuente: Elaboración propia

Según la evaluación a la empresa Allservy S.A.C. entre los meses julio a diciembre del 2020 podemos observar que los porcentajes más elevados según los ingresos son los de servicio de limpieza con respecto a los demás.

**Tabla 3**

*Resumen de la cantidad de servicios brindados del mes de julio 2020 a diciembre 2020*

SERVICIOS	N° SERVICIOS						TOTAL	PROMEDIO
	JULIO	AGOSTO	SETIEMBRE	OCTUBRE	NOVIEMBRE	DICIEMBRE		
DESINFECCIÓN	31.00	36.00	55.00	70.00	87.00	105.00	384.00	64.00
FUMIGACIÓN	11.00	6.00	8.00	11.00	20.00	28.00	84.00	14.00
LIMPIEZA	67.00	66.00	84.00	119.00	122.00	174.00	632.00	105.33
<b>TOTAL</b>	<b>109.00</b>	<b>108.00</b>	<b>147.00</b>	<b>200.00</b>	<b>229.00</b>	<b>307.00</b>	<b>1,100.00</b>	<b>183.33</b>

Fuente: Elaboración propia

Según la evaluación a la empresa Allservy S.A.C. entre los meses julio a diciembre del 2020 podemos observar que los números de servicios de limpieza son más en cantidad con respecto a los demás.

#### Tabla 4

*Resumen de los porcentajes según la cantidad de servicios brindados del mes de julio 2020 a diciembre 2020*

SERVICIOS	PORCENTAJE N° SERVICIOS						TOTAL	PROMEDIO
	JULIO	AGOSTO	SETIEMBRE	OCTUBRE	NOVIEMBRE	DICIEMBRE		
DESINFECCIÓN	28%	33%	37%	35%	38%	34%	35%	34%
FUMIGACIÓN	10%	6%	5%	6%	9%	9%	8%	7%
LIMPIEZA	61%	61%	57%	60%	53%	57%	57%	58%
<b>TOTAL</b>	<b>100%</b>	<b>100%</b>	<b>100%</b>	<b>100%</b>	<b>100%</b>	<b>100%</b>	<b>100%</b>	<b>100%</b>

Fuente: Elaboración propia

Según la evaluación a la empresa Allservy S.A.C. entre los meses julio a diciembre del 2020 podemos observar que los porcentajes según los números de servicios son más en cantidad en los de servicio de limpieza con respecto a los demás.

#### Tabla 5

*Resumen de la cantidad de horas por los servicios brindados del mes de julio 2020 a diciembre 2020*

SERVICIOS	N° HORAS						TOTAL	PROMEDIO
	JULIO	AGOSTO	SETIEMBRE	OCTUBRE	NOVIEMBRE	DICIEMBRE		
DESINFECCIÓN	33.50	38.50	58.50	73.00	94.50	114.50	412.50	68.75
FUMIGACIÓN	11.00	6.00	8.00	13.00	20.00	28.00	86.00	14.33
LIMPIEZA	490.00	549.00	672.00	847.00	857.00	1,154.00	4,569.00	761.50
<b>TOTAL</b>	<b>534.50</b>	<b>593.50</b>	<b>738.50</b>	<b>933.00</b>	<b>971.50</b>	<b>1,296.50</b>	<b>5,067.50</b>	<b>844.58</b>

Fuente: Elaboración propia

Según la evaluación a la empresa Allservy S.A.C. entre los meses julio a diciembre del 2020 podemos observar que el mayor número de horas se encuentra concentrado en el servicio de limpieza.

## Tabla 6

*Resumen de los porcentajes según la cantidad de horas de los servicios brindados del mes de julio 2020 a diciembre 2020*

SERVICIOS	PORCENTAJE N° HORAS						TOTAL	PROMEDIO
	JULIO	AGOSTO	SETIEMBRE	OCTUBRE	NOVIEMBRE	DICIEMBRE		
DESINFECCIÓN	6%	6%	8%	8%	10%	9%	8%	8%
FUMIGACIÓN	2%	1%	1%	1%	2%	2%	2%	2%
LIMPIEZA	92%	93%	91%	91%	88%	89%	90%	91%
<b>TOTAL</b>	<b>100%</b>	<b>100%</b>	<b>100%</b>	<b>100%</b>	<b>100%</b>	<b>100%</b>	<b>100%</b>	<b>100%</b>

Fuente: Elaboración propia

Según la evaluación a la empresa Allservy S.A.C. entre los meses julio a diciembre del 2020 podemos observar que el porcentaje mayor de horas se encuentra concentrado en el servicio de limpieza.

## 5.2. Costeo empírico empleado inicialmente por Allservy SAC para el servicio de limpieza

### 5.2.1. Distribución de los costos empíricos del servicio de limpieza

## Tabla 7

*Costeo empírico del servicio de limpieza de julio 2020 a diciembre 2020*

MES	ÚTILES DE LIMPIEZA	EPP	UNIFORMES	PUBLICIDAD	SERVICIOS PÚBLICOS	MOVILIDAD	PRUEBAS RÁPIDAS	ALQUILER
<b>JULIO</b>	426.69	361.58	-	271.19	154.59	302.82	451.98	600.00
<b>AGOSTO</b>	74.00	-	364.46	370.01	194.16	305.26	555.01	600.00
<b>SETIEMBRE</b>	45.50	318.48	-	181.99	190.29	382.18	545.97	600.00
<b>OCTUBRE</b>	90.78	-	265.43	181.56	190.01	540.16	635.48	600.00
<b>NOVIEMBRE</b>	70.49	-	-	202.67	182.40	537.51	616.81	600.00
<b>DICIEMBRE</b>	222.52	-	113.15	150.86	189.86	774.38	712.07	600.00

Fuente: Elaboración propia

El cálculo del costo empírico del servicio de limpieza que la empresa lleva es en base al porcentaje de horas de los servicios brindados en el periodo de julio a diciembre 2020.

**Tabla 8**

*Costeo empírico del servicio de limpieza julio 2020*

DESCRIPCIÓN	CIF	MATERIALES DIRECTOS	MANO DE OBRA DIRECTA	GASTO DE VENTAS	GASTOS ADMINISTRATIVOS	INV. INICIAL MATERIALES DIRECTOS	INV. FINAL MATERIALES DIRECTOS
ALQUILER LOCAL F	542.37						
MOVILIDAD V	302.82						
P.RÁPIDAS V	451.98						
UNIFORME V	-						
EPP V	361.58						
UTILES DE LIMPIEZA V		426.69					-
Operario de Limpieza			3,041.10				
PUBLICIDAD				168.04			
SUELDO personal adm F					3,645.65		
SERVICIOS PÚBLICOS F					154.59		
UTILES DE LIMPIEZA						-	426.69
<b>TOTAL</b>	<b>1,658.76</b>	<b>426.69</b>	<b>3,041.10</b>	<b>168.04</b>	<b>3,800.24</b>	<b>-</b>	<b>426.69</b>

Fuente: Elaboración propia

La distribución de los costos del servicio de limpieza en el mes de julio 2020 es realizada mediante la determinación e identificación de cada uno de ellos según corresponda.

**Tabla 9**

*Costeo empírico del servicio de limpieza agosto 2020*

DESCRIPCIÓN	CIF	MATERIALES DIRECTOS	MANO DE OBRA DIRECTA	GASTO DE VENTAS	GASTOS ADMINISTRATIVOS	INV. INICIAL MATERIALES DIRECTOS	INV. FINAL MATERIALES DIRECTOS
ALQUILER LOCAL F	555.01						
MOVILIDAD V	305.26						
P.RÁPIDAS V	555.01						
UNIFORME V	364.46						
EPP V							
UTILES DE LIMPIEZA V		74.00					
Operario de Limpieza			4,054.80				
PUBLICIDAD				247.94			
SUELDO personal adm F					3,730.61		
SERVICIOS PÚBLICOS F					194.16		
UTILES DE LIMPIEZA						426.69	485.70
<b>TOTAL</b>	<b>1,779.74</b>	<b>74.00</b>	<b>4,054.80</b>	<b>247.94</b>	<b>3,924.77</b>	<b>426.69</b>	<b>485.70</b>

Fuente: Elaboración propia

La distribución de los costos del servicio de limpieza en el mes de agosto 2020 es realizada mediante la determinación e identificación de cada uno de ellos según corresponda.

**Tabla 10**

*Costeo empírico del servicio de limpieza setiembre 2020*

DESCRIPCIÓN	CIF	MATERIALES DIRECTOS	MANO DE OBRA DIRECTA	GASTO DE VENTAS	GASTOS ADMINISTRATIVOS	INV. INICIAL MATERIALES DIRECTOS	INV. FINAL MATERIALES DIRECTOS
ALQUILER LOCAL F	373.73						
MOVILIDAD V	382.18						
P. RÁPIDAS V	545.97						
UNIFORME V	-						
EPP V	318.48						
UTILES DE LIMPIEZA V		45.50					
Operario de Limpieza			4,054.80				
PUBLICIDAD				113.36			
SUELDO personal adm F					3,669.84		
SERVICIOS PÚBLICOS F					190.29		
UTILES DE LIMPIEZA						485.70	486.19
<b>TOTAL</b>	<b>1,620.36</b>	<b>45.50</b>	<b>4,054.80</b>	<b>113.36</b>	<b>3,860.13</b>	<b>485.70</b>	<b>486.19</b>

Fuente: Elaboración propia

La distribución de los costos del servicio de limpieza en el mes de setiembre 2020 es realizada mediante la determinación e identificación de cada uno de ellos según corresponda.

**Tabla 11**

*Costeo empírico del servicio de limpieza octubre 2020*

DESCRIPCIÓN	CIF	MATERIALES DIRECTOS	MANO DE OBRA DIRECTA	GASTO DE VENTAS	GASTOS ADMINISTRATIVOS	INV. INICIAL MATERIALES DIRECTOS	INV. FINAL MATERIALES DIRECTOS
ALQUILER LOCAL F	544.69						
MOVILIDAD V	190.01						
P. RÁPIDAS V	635.48						
UNIFORME V	265.43						
EPP V	-						
UTILES DE LIMPIEZA V		90.78					
Operario de Limpieza			5,068.50				
PUBLICIDAD				112.12			
SUELDO personal adm F					3,661.26		
SERVICIOS PÚBLICOS F					190.01		
UTILES DE LIMPIEZA						486.19	506.98
<b>TOTAL</b>	<b>1,635.61</b>	<b>90.78</b>	<b>5,068.50</b>	<b>112.12</b>	<b>3,851.26</b>	<b>486.19</b>	<b>506.98</b>

Fuente: Elaboración propia

La distribución de los costos del servicio de limpieza en el mes de octubre 2020 es realizada mediante la determinación e identificación de cada uno de ellos según corresponda.

**Tabla 12**

*Costeo empírico del servicio de limpieza noviembre 2020*

DESCRIPCIÓN	CIF	MATERIALES DIRECTOS	MANO DE OBRA DIRECTA	GASTO DE VENTAS	GASTOS ADMINISTRATIVOS	INV. INICIAL MATERIALES DIRECTOS	INV. FINAL MATERIALES DIRECTOS
ALQUILER LOCAL F	528.70						
MOVILIDAD V	537.51						
P.RÁPIDAS V	616.81						
UNIFORME V	-						
EPP V	-						
UTILES DE LIMPIEZA V		70.49					
Operario de Limpieza			5,068.50				
PUBLICIDAD				111.85			
SUELDO personal adm F					3,553.73		
SERVICIOS PÚBLICOS F					182.40		
UTILES DE LIMPIEZA						506.98	512.47
<b>TOTAL</b>	<b>1,683.02</b>	<b>70.49</b>	<b>5,068.50</b>	<b>111.85</b>	<b>3,736.13</b>	<b>506.98</b>	<b>512.47</b>

Fuente: Elaboración propia

La distribución de los costos del servicio de limpieza en el mes de noviembre 2020 es realizada mediante la determinación e identificación de cada uno de ellos según corresponda.

**Tabla 13**

*Costeo empírico del servicio de limpieza diciembre 2020*

DESCRIPCIÓN	CIF	MATERIALES DIRECTOS	MANO DE OBRA DIRECTA	GASTO DE VENTAS	GASTOS ADMINISTRATIVOS	INV. INICIAL MATERIALES DIRECTOS	INV. FINAL MATERIALES DIRECTOS
ALQUILER LOCAL F	534.05						
MOVILIDAD V	774.38						
P.RÁPIDAS V	712.07						
UNIFORME V	113.15						
EPP V	-						
UTILES DE LIMPIEZA V		222.52					
Operario de Limpieza			6,082.20				
PUBLICIDAD				85.18			
SUELDO personal adm F					3,589.73		
SERVICIOS PÚBLICOS F					189.86		
UTILES DE LIMPIEZA						512.47	679.99
<b>TOTAL</b>	<b>2,133.65</b>	<b>222.52</b>	<b>6,082.20</b>	<b>85.18</b>	<b>3,779.58</b>	<b>512.47</b>	<b>679.99</b>

Fuente: Elaboración propia

La distribución de los costos del servicio de limpieza en el mes de diciembre 2020 es realizada mediante la determinación e identificación de cada uno de ellos según corresponda.



## 5.2.2. Estructura de los costos empíricos del servicio de limpieza

**Tabla 14**

*Estructura de los costos empíricos del servicio de limpieza de julio 2020 a diciembre 2020*

	JULIO	AGOSTO	SETIEMBRE	OCTUBRE	NOVIEMBRE	DICIEMBRE
INVENTARIO INICIAL DE MATERIAL DIRECTO	S/. -	S/. 426.69	S/. 485.70	S/. 486.19	S/. 506.98	S/. 512.47
COMPRAS DE MATERIAL DIRECTO	S/. 426.69	S/. 74.00	S/. 45.50	S/. 90.78	S/. 70.49	S/. 222.52
MATERIAL DISPONIBLE DEL PERIODO	S/. 426.69	S/. 500.70	S/. 531.19	S/. 576.98	S/. 577.47	S/. 734.99
INVENTARIO FINAL DE MATERIALES DIRECTOS	S/. -426.69	S/. -485.70	S/. -486.19	S/. -506.98	S/. -512.47	S/. -679.99
MATERIAL UTILIZADO EN EL PERIODO	S/. -	S/. 15.00	S/. 45.00	S/. 70.00	S/. 65.00	S/. 55.00
MOD	S/. 3,041.10	S/. 4,054.80	S/. 4,054.80	S/. 5,068.50	S/. 5,068.50	S/. 6,082.20
CIF	S/. 1,658.76	S/. 1,779.74	S/. 1,620.36	S/. 1,635.61	S/. 1,683.02	S/. 2,133.65
<b>COSTO DE SERVICIO</b>	<b>S/. 4,699.86</b>	<b>S/. 5,849.54</b>	<b>S/. 5,720.16</b>	<b>S/. 6,774.11</b>	<b>S/. 6,816.52</b>	<b>S/. 8,270.85</b>
INGRESOS	S/. 7,240.00	S/. 8,401.00	S/. 10,450.00	S/. 13,461.00	S/. 13,544.00	S/. 17,932.00
COSTO DE SERVICIO	S/. -4,699.86	S/. -5,849.54	S/. -5,720.16	S/. -6,774.11	S/. -6,816.52	S/. -8,270.85
UTILIDAD BRUTA	S/. 2,540.14	S/. 2,551.46	S/. 4,729.84	S/. 6,686.89	S/. 6,727.48	S/. 9,661.15
GASTOS ADM	S/. -3,800.24	S/. -3,924.77	S/. -3,860.13	S/. -3,851.26	S/. -3,736.13	S/. -3,779.58
GASTOS DE VENTAS	S/. -168.04	S/. -247.94	S/. -113.36	S/. -112.12	S/. -111.85	S/. -85.18
<b>UTILIDAD OPERATIVA</b>	<b>S/. -1,428.14</b>	<b>S/. -1,621.25</b>	<b>S/. 756.35</b>	<b>S/. 2,723.51</b>	<b>S/. 2,879.50</b>	<b>S/. 5,796.38</b>

Fuente: Elaboración propia

El presente cuadro muestra la distribución de los costos del servicio de limpieza empleados por la empresa tradicionalmente.

## 5.3. Costeo por órdenes de trabajo aplicado posteriormente para el servicio de limpieza.

### 5.3.1. Distribución de los costos por órdenes de trabajo del servicio de limpieza

**Tabla 15**

*Costeo por órdenes de trabajo del servicio de limpieza de julio 2020 a diciembre 2020*

MES	ÚTILES DE LIMPIEZA	EPP	UNIFORMES	PUBLICIDAD	SERVICIOS PÚBLICOS	MOVILIDAD	PRUEBAS RÁPIDAS	ALQUILER
JULIO	472.03	361.58	-	185.90	105.97	205.92	309.83	600.00
AGOSTO	80.00	-	364.46	268.04	140.65	201.67	402.06	600.00
SETIEMBRE	50.00	318.48	-	124.58	130.26	240.00	373.73	600.00
OCTUBRE	100.00	-	265.43	123.51	129.25	354.03	432.27	600.00
NOVIEMBRE	80.00	-	-	126.93	114.24	324.98	386.31	600.00
DICIEMBRE	250.00	-	113.15	95.70	120.44	493.09	451.72	600.00

Fuente: Elaboración propia

El cálculo del costeo por órdenes de trabajo del servicio de limpieza que se realizó fue en base al porcentaje de ingresos obtenidos de los servicios brindados en el periodo de julio 2020 a diciembre 2020.

**Tabla 16**

*Costeo por órdenes de trabajo del servicio de limpieza julio 2020*

DESCRIPCIÓN	CIF	MATERIALES DIRECTOS	MANO DE OBRA DIRECTA	GASTO DE VENTAS	GASTOS ADMINISTRATIVOS	INV. INICIAL MATERIALES DIRECTOS	INV. FINAL MATERIALES DIRECTOS
ALQUILER LOCAL F	371.79						
MOVILIDAD V	205.92						
P.RÁPIDAS V	309.83						
UNIFORME V	-						
EPP V	361.58						
UTILES DE LIMPIEZA V		472.03					
Operario de Limpieza			2,388.04				
PUBLICIDAD				115.19			
SUELDO personal adm F					2,499.05		
SERVICIOS PÚBLICOS F					105.97		
UTILES DE LIMPIEZA						-	472.03
<b>TOTAL</b>	<b>1,249.12</b>	<b>472.03</b>	<b>2,388.04</b>	<b>115.19</b>	<b>2,605.02</b>	<b>-</b>	<b>472.03</b>

Fuente: Elaboración propia

La distribución de los costos por órdenes de trabajo del servicio de limpieza en el mes de julio 2020 es realizada mediante la determinación e identificación de cada uno de ellos según los ingresos.

**Tabla 17**

*Costeo por órdenes de trabajo del servicio de limpieza agosto 2020*

DESCRIPCIÓN	CIF	MATERIALES DIRECTOS	MANO DE OBRA DIRECTA	GASTO DE VENTAS	GASTOS ADMINISTRATIVOS	INV. INICIAL MATERIALES DIRECTOS	INV. FINAL MATERIALES DIRECTOS
ALQUILER LOCAL F	402.06						
MOVILIDAD V	201.67						
P.RÁPIDAS V	402.06						
UNIFORME V	364.46						
EPP V	-						
UTILES DE LIMPIEZA V		80.00					
Operario de Limpieza			2,675.58				
PUBLICIDAD				179.61			
SUELDO personal adm F					2,702.50		
SERVICIOS PÚBLICOS F					140.65		
UTILES DE LIMPIEZA						472.03	537.03
<b>TOTAL</b>	<b>1,370.24</b>	<b>80.00</b>	<b>2,675.58</b>	<b>179.61</b>	<b>2,843.15</b>	<b>472.03</b>	<b>537.03</b>

Fuente: Elaboración propia

La distribución de los costos por órdenes de trabajo del servicio de limpieza en el mes de agosto 2020 es realizada mediante la determinación e identificación de cada uno de ellos según los ingresos.

**Tabla 18**

*Costeo por órdenes de trabajo del servicio de limpieza setiembre 2020*

DESCRIPCIÓN	CIF	MATERIALES DIRECTOS	MANO DE OBRA DIRECTA	GASTO DE VENTAS	GASTOS ADMINISTRATIVOS	INV. INICIAL MATERIALES DIRECTOS	INV. FINAL MATERIALES DIRECTOS
ALQUILER LOCAL F	373.73						
MOVILIDAD V	240.00						
P.RÁPIDAS V	373.73						
UNIFORME V	-						
EPP V	318.48						
UTILES DE LIMPIEZA V		50.00					
Operario de Limpieza			3,275.03				
PUBLICIDAD				77.60			
SUELDO personal adm F					2,512.06		
SERVICIOS PÚBLICOS F					130.26		
UTILES DE LIMPIEZA						537.03	542.03
<b>TOTAL</b>	<b>1,305.94</b>	<b>50.00</b>	<b>3,275.03</b>	<b>77.60</b>	<b>2,642.32</b>	<b>537.03</b>	<b>542.03</b>

Fuente: Elaboración propia

La distribución de los costos por órdenes de trabajo del servicio de limpieza en el mes de setiembre 2020 es realizada mediante la determinación e identificación de cada uno de ellos según los ingresos.

**Tabla 19**

*Costeo por órdenes de trabajo del servicio de limpieza octubre 2020*

DESCRIPCIÓN	CIF	MATERIALES DIRECTOS	MANO DE OBRA DIRECTA	GASTO DE VENTAS	GASTOS ADMINISTRATIVOS	INV. INICIAL MATERIALES DIRECTOS	INV. FINAL MATERIALES DIRECTOS
ALQUILER LOCAL F	370.52						
MOVILIDAD V	129.25						
P.RÁPIDAS V	432.27						
UNIFORME V	265.43						
EPP V	-						
UTILES DE LIMPIEZA V		100.00					
Operario de Limpieza			4,127.90				
PUBLICIDAD				76.27			
SUELDO personal adm F					2,490.51		
SERVICIOS PÚBLICOS F					129.25		
UTILES DE LIMPIEZA						542.03	572.03
<b>TOTAL</b>	<b>1,197.47</b>	<b>100.00</b>	<b>4,127.90</b>	<b>76.27</b>	<b>2,619.76</b>	<b>542.03</b>	<b>572.03</b>

Fuente: Elaboración propia

La distribución de los costos por órdenes de trabajo del servicio de limpieza en el mes de octubre 2020 es realizada mediante la determinación e identificación de cada uno de ellos según los ingresos.

**Tabla 20**

*Costeo por órdenes de trabajo del servicio de limpieza noviembre 2020*

DESCRIPCIÓN	CIF	MATERIALES DIRECTOS	MANO DE OBRA DIRECTA	GASTO DE VENTAS	GASTOS ADMINISTRATIVOS	INV. INICIAL MATERIALES DIRECTOS	INV. FINAL MATERIALES DIRECTOS
ALQUILER LOCAL F	331.12						
MOVILIDAD V	324.98						
P.RÁPIDAS V	386.31						
UNIFORME V	-						
EPP V	-						
UTILES DE LIMPIEZA V		80.00					
Operario de Limpieza			4,176.64				
PUBLICIDAD				70.05			
SUELDO personal adm F					2,225.69		
SERVICIOS PÚBLICOS F					114.24		
UTILES DE LIMPIEZA						572.03	587.03
<b>TOTAL</b>	<b>1,042.41</b>	<b>80.00</b>	<b>4,176.64</b>	<b>70.05</b>	<b>2,339.93</b>	<b>572.03</b>	<b>587.03</b>

Fuente: Elaboración propia

La distribución de los costos por órdenes de trabajo del servicio de limpieza en el mes de noviembre 2020 es realizada mediante la determinación e identificación de cada uno de ellos según los ingresos.

**Tabla 21**

*Costeo por órdenes de trabajo del servicio de limpieza diciembre 2020*

DESCRIPCIÓN	CIF	MATERIALES DIRECTOS	MANO DE OBRA DIRECTA	GASTO DE VENTAS	GASTOS ADMINISTRATIVOS	INV. INICIAL MATERIALES DIRECTOS	INV. FINAL MATERIALES DIRECTOS
ALQUILER LOCAL F	338.79						
MOVILIDAD V	493.09						
P.RÁPIDAS V	451.72						
UNIFORME V	113.15						
EPP V	-						
UTILES DE LIMPIEZA V		250.00					
Operario de Limpieza			5,624.09				
PUBLICIDAD				54.04			
SUELDO personal adm F					2,277.21		
SERVICIOS PÚBLICOS F					120.44		
UTILES DE LIMPIEZA						587.03	782.03
<b>TOTAL</b>	<b>1,396.75</b>	<b>250.00</b>	<b>5,624.09</b>	<b>54.04</b>	<b>2,397.65</b>	<b>587.03</b>	<b>782.03</b>

Fuente: Elaboración propia

La distribución de los costos por órdenes de trabajo del servicio de limpieza en el mes de diciembre 2020 es realizada mediante la determinación e identificación de cada uno de ellos según los ingresos.

### 5.3.2. Estructura de costos por órdenes de trabajo del servicio de limpieza

**Tabla 22**

*Estructura de costos por órdenes de trabajo del servicio de limpieza de julio 2020 a diciembre 2020*

	JULIO	AGOSTO	SETIEMBRE	OCTUBRE	NOVIEMBRE	DICIEMBRE
INVENTARIO INICIAL DE MATERIAL DIRECTO	S/. -	S/. 426.69	S/. 485.70	S/. 486.19	S/. 506.98	S/. 512.47
COMPRAS DE MATERIAL DIRECTO	S/. 426.69	S/. 74.00	S/. 45.50	S/. 90.78	S/. 70.49	S/. 222.52
MATERIAL DISPONIBLE DEL PERIODO	S/. 426.69	S/. 500.70	S/. 531.19	S/. 576.98	S/. 577.47	S/. 734.99
INVENTARIO FINAL DE MATERIALES DIRECTOS	S/. -426.69	S/. -485.70	S/. -486.19	S/. -506.98	S/. -512.47	S/. -679.99
MATERIAL UTILIZADO EN EL PERIODO	S/. -	S/. 15.00	S/. 45.00	S/. 70.00	S/. 65.00	S/. 55.00
MOD	S/. 2,388.04	S/. 2,675.58	S/. 3,275.03	S/. 4,127.90	S/. 4,176.64	S/. 5,624.09
CIF	S/. 1,249.12	S/. 1,370.24	S/. 1,305.94	S/. 1,197.47	S/. 1,042.41	S/. 1,396.75
<b>COSTO DE SERVICIO</b>	<b>S/. 3,637.16</b>	<b>S/. 4,060.82</b>	<b>S/. 4,625.97</b>	<b>S/. 5,395.38</b>	<b>S/. 5,284.05</b>	<b>S/. 7,075.83</b>
INGRESOS	S/. 7,240.00	S/. 8,401.00	S/. 10,450.00	S/. 13,461.00	S/. 13,544.00	S/. 17,932.00
COSTO DE SERVICIO	S/. -3,637.16	S/. -4,060.82	S/. -4,625.97	S/. -5,395.38	S/. -5,284.05	S/. -7,075.83
UTILIDAD BRUTA	S/. 3,602.84	S/. 4,340.18	S/. 5,824.03	S/. 8,065.62	S/. 8,259.95	S/. 10,856.17
GASTOS ADM	S/. -2,605.02	S/. -2,843.15	S/. -2,642.32	S/. -2,619.76	S/. -2,339.93	S/. -2,397.65
GASTOS DE VENTAS	S/. -115.19	S/. -179.61	S/. -77.60	S/. -76.27	S/. -70.05	S/. -54.04
<b>UTILIDAD OPERATIVA</b>	<b>S/. 882.63</b>	<b>S/. 1,317.41</b>	<b>S/. 3,104.12</b>	<b>S/. 5,369.59</b>	<b>S/. 5,849.97</b>	<b>S/. 8,404.48</b>

Fuente: Elaboración propia

Una vez realizada la distribución de costos por órdenes de trabajo del servicio de limpieza se procedió a elaborar la estructura de costos por órdenes de servicio donde se aprecia que la utilidad operativa obtenida es superior a la obtenida por el sistema de costeo tradicional de la empresa.

### 5.3.3. Variación en soles y porcentual al aplicar el Costeo por Órdenes de Trabajo en el servicio de limpieza

**Tabla 23**

*Variación en soles al aplicar el Costeo por Órdenes de Trabajo en el servicio de limpieza de julio 2020 a diciembre 2020*

**VARIACIÓN EN SOLES AL APLICAR EL COSTEO POR ÓRDENES DE TRABAJO EN EL SERVICIO DE LIMPIEZA**

	JULIO	AGOSTO	SETIEMBRE	OCTUBRE	NOVIEMBRE	DICIEMBRE	TOTAL
INVENTARIO INICIAL DE MATERIAL DIRECTO	S/. -	S/. -	S/. -	S/. -	S/. -	S/. -	
COMPRAS DE MATERIAL DIRECTO	S/. -	S/. -	S/. -	S/. -	S/. -	S/. -	
MATERIAL DISPONIBLE DEL PERIODO	S/. -	S/. -	S/. -	S/. -	S/. -	S/. -	
INVENTARIO FINAL DE MATERIALES DIRECTOS	S/. -	S/. -	S/. -	S/. -	S/. -	S/. -	
MATERIAL UTILIZADO EN EL PERIODO	S/. -	S/. -	S/. -	S/. -	S/. -	S/. -	
MOD	S/. -653.06	S/. -1,379.22	S/. -779.77	S/. -940.60	S/. -891.86	S/. -458.11	S/. -5,102.61
CIF	S/. -409.64	S/. -409.50	S/. -314.43	S/. -438.14	S/. -640.61	S/. -736.90	S/. -2,949.22
<b>COSTO DE SERVICIO</b>	<b>S/. -1,062.70</b>	<b>S/. -1,788.72</b>	<b>S/. -1,094.19</b>	<b>S/. -1,378.73</b>	<b>S/. -1,532.47</b>	<b>S/. -1,195.02</b>	<b>S/. -8,051.83</b>
INGRESOS	S/. -	S/. -	S/. -	S/. -	S/. -	S/. -	S/. -
COSTO DE SERVICIO	S/. -1,062.70	S/. -1,788.72	S/. -1,094.19	S/. -1,378.73	S/. -1,532.47	S/. -1,195.02	S/. -8,051.83
UTILIDAD BRUTA	S/. 1,062.70	S/. 1,788.72	S/. 1,094.19	S/. 1,378.73	S/. 1,532.47	S/. 1,195.02	S/. 8,051.83
GASTOS ADM	S/. -1,195.22	S/. -1,081.62	S/. -1,217.81	S/. -1,231.50	S/. -1,396.20	S/. -1,381.93	S/. -7,504.28
GASTOS DE VENTAS	S/. -52.85	S/. -68.33	S/. -35.76	S/. -35.85	S/. -41.80	S/. -31.15	S/. -265.74
<b>UTILIDAD OPERATIVA</b>	<b>S/. 2,310.77</b>	<b>S/. 2,938.67</b>	<b>S/. 2,347.77</b>	<b>S/. 2,646.08</b>	<b>S/. 2,970.47</b>	<b>S/. 2,608.09</b>	<b>S/. 15,821.85</b>

Fuente: Elaboración propia

En el presente cuadro se muestra la variación en soles debido a la implementación del costeo por órdenes de trabajo en el servicio de limpieza.

**Tabla 24**

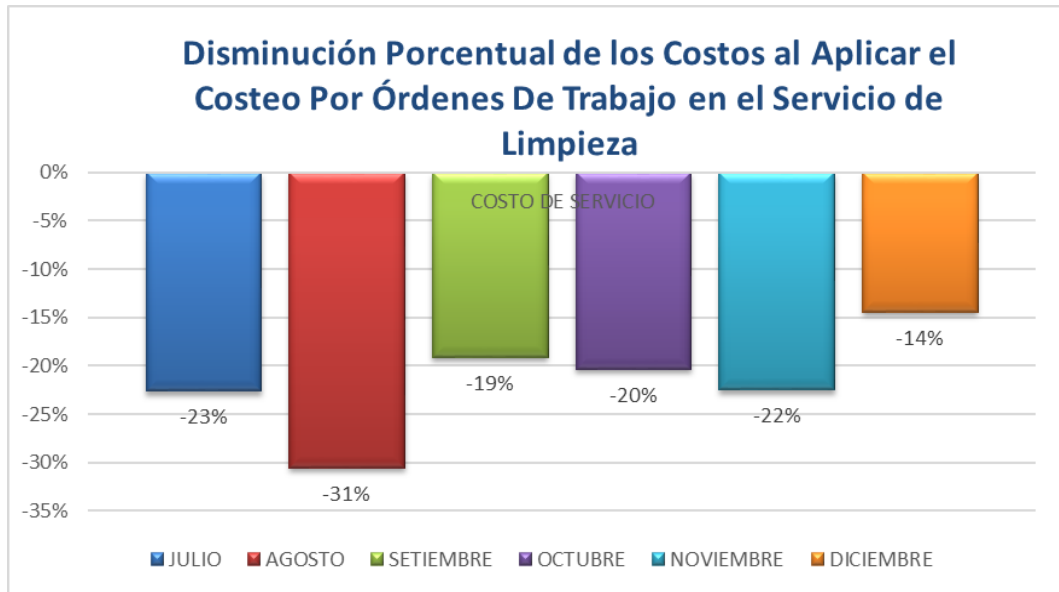
*Variación porcentual al aplicar el Costeo por Órdenes de Trabajo en el servicio de limpieza de julio 2020 a diciembre 2020*

**VARIACIÓN PORCENTUAL AL APLICAR EL COSTEO POR ÓRDENES DE TRABAJO EN EL SERVICIO DE LIMPIEZA**

MES	JULIO	AGOSTO	SETIEMBRE	OCTUBRE	NOVIEMBRE	DICIEMBRE	TOTAL
INVENTARIO INICIAL DE MATERIAL DIRECTO							
COMPRAS DE MATERIAL DIRECTO							
MATERIAL DISPONIBLE DEL PERIODO							
INVENTARIO FINAL DE MATERIALES DIRECTOS							
MATERIAL UTILIZADO EN EL PERIODO							
MOD	-21%	-34%	-19%	-19%	-18%	-8%	-118%
CIF	-25%	-23%	-19%	-27%	-38%	-35%	-166%
<b>COSTO DE SERVICIO</b>	<b>-23%</b>	<b>-31%</b>	<b>-19%</b>	<b>-20%</b>	<b>-22%</b>	<b>-14%</b>	<b>-130%</b>
INGRESOS							
COSTO DE SERVICIO	-23%	-31%	-19%	-20%	-22%	-14%	-130%
UTILIDAD BRUTA	42%	70%	23%	21%	23%	12%	191%
GASTOS ADM	-31%	-28%	-32%	-32%	-37%	-37%	-196%
GASTOS DE VENTAS	-31%	-28%	-32%	-32%	-37%	-37%	-196%
<b>UTILIDAD OPERATIVA</b>	<b>162%</b>	<b>181%</b>	<b>310%</b>	<b>97%</b>	<b>103%</b>	<b>45%</b>	<b>174%</b>

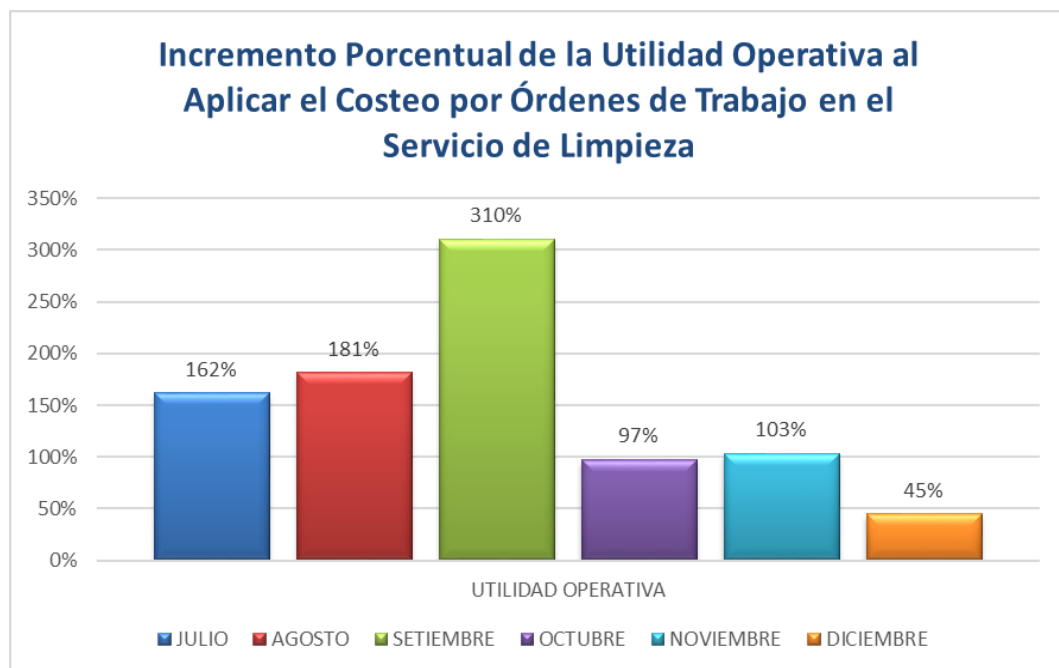
Fuente: Elaboración propia

En el presente cuadro se muestra la variación porcentual debido a la implementación del costeo por órdenes de trabajo en el servicio de limpieza.



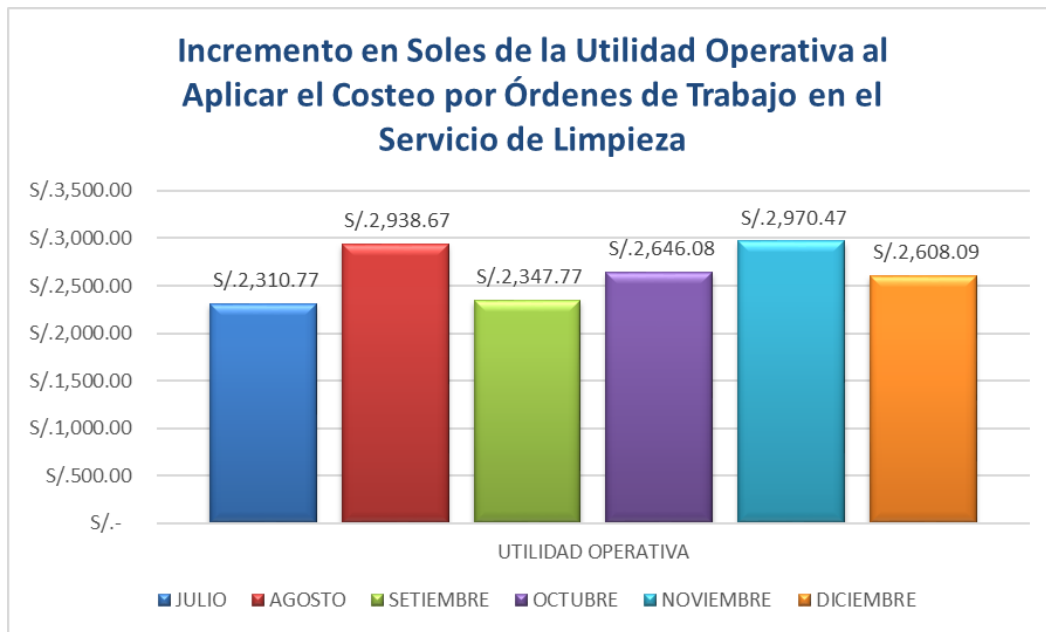
**Figura N°: 3.** En este gráfico se muestra una disminución de manera porcentual en los costos al aplicar el sistema de costeo por órdenes de trabajo en el servicio de limpieza.

Fuente: Elaboración propia



**Figura N°: 4.** En este gráfico se muestra un incremento de manera porcentual en la utilidad operativa al aplicar el sistema de costeo por órdenes de trabajo en el servicio de limpieza.

Fuente: Elaboración propia



**Figura N°: 5.** En este gráfico se muestra un incremento en soles de la utilidad operativa al aplicar el sistema de costeo por órdenes de trabajo en el servicio de limpieza.

Fuente: Elaboración propia

#### 5.4. Comparación de los Estados de Resultados del Servicio de Limpieza

##### 5.4.1. Estado de Resultados antes y después de Aplicar el Costeo por Órdenes de Trabajo en el Servicio de Limpieza

**Tabla 25**

*Estado de Resultados antes y después de aplicar el Costeo por Órdenes de Trabajo en el servicio de limpieza Julio 2020*



**Allservy S.A.C.**  
**Estado de Resultado Integral Mensual del Servicio de Limpieza**  
**Julio 2020**

(Expresado en soles)

	EN BASE A COSTEO EMPIRICO	EN BASE A COSTOS POR ÓRDENES DE TRABAJO
<b>Ingresos de Actividades Ordinarias</b>		
Servicio de Limpieza	7,240.00	7,240.00
Rebajas y Devoluciones sobre Ventas	-	-
<b>Ventas Netas</b>	<b>7,240.00</b>	<b>7,240.00</b>
<b>Costos de Ventas</b>	-	-
<b>Utilidad Bruta en Ventas</b>	<b>7,240.00</b>	<b>7,240.00</b>
<b>Costo de servicio</b>		
Material Directo		
Inventario Inicial Material Directo	-	-
Compra Material Directo	426.69	426.69
Inventario Final Material Directo	-426.69	-426.69
Costo Mano de Obra	3,041.10	2,388.04
Costos Indirectos de Fabricación	1,658.76	1,249.12
<b>Total Costo de Servicio</b>	<b>4,699.86</b>	<b>3,637.16</b>
<b>Utilidad de Operación</b>	<b>2,540.14</b>	<b>3,602.84</b>
Gastos Administrativos	-3,800.24	-2,605.02
Gastos de Ventas	-168.04	-115.19
Otros Ingresos Netos	-	-
<b>Ganancia (Pérdida) Operativa</b>	<b>-1,428.14</b>	<b>882.63</b>
Ingresos Financieros	-	-
Gastos Financieros	-	-
Diferencia de cambio, neta	-	-
<b>Resultado antes del Impuesto a la Renta</b>	<b>-1,428.14</b>	<b>882.63</b>
Impuesto a la Renta Diferido	-	-
Impuesto a la Renta	-	-
<b>Resultado Integral Total</b>	<b>-1,428.14</b>	<b>882.63</b>

Fuente: Elaboración propia

Como se puede demostrar en el mes de julio con los costos empíricos la empresa Allservy S.A.C. obtiene una pérdida, sin embargo, utilizando el sistema de costos por órdenes de trabajo esta pérdida se convierte en principio de una pequeña utilidad.

**Tabla 26**

*Estado de Resultados antes y después de aplicar el Costeo por Órdenes de Trabajo en el servicio de limpieza agosto 2020*

**Allservy S.A.C.**  
**Estado de Resultado Integral Mensual del Servicio de Limpieza**  
**Agosto 2020**  
(Expresado en soles)

	EN BASE A COSTEO EMPIRICO	EN BASE A COSTOS POR ÓRDENES DE TRABAJO
<b>Ingresos de Actividades Ordinarias</b>		
Servicio de Limpieza	8,401.00	8,401.00
Rebajas y Devoluciones sobre Ventas	-	-
<b>Ventas Netas</b>	<b>8,401.00</b>	<b>8,401.00</b>
<b>Costos de Ventas</b>	-	-
<b>Utilidad Bruta en Ventas</b>	<b>8,401.00</b>	<b>8,401.00</b>
<b>Costo de servicio</b>		
Material Directo		
Inventario Inicial Material Directo	426.69	426.69
Compra Material Directo	74.00	74.00
Inventario Final Material Directo	-485.70	-485.70
Costo Mano de Obra	4,054.80	2,675.58
Costos Indirectos de Fabricación	1,779.74	1,370.24
<b>Total Costo de Servicio</b>	<b>5,849.54</b>	<b>4,060.82</b>
<b>Utilidad de Operación</b>	<b>2,551.46</b>	<b>4,340.18</b>
Gastos Administrativos	-3,924.77	-2,843.15
Gastos de Ventas	-247.94	-179.61
Otros Ingresos Netos	-	-
<b>Ganancia (Pérdida) Operativa</b>	-	<b>1,317.41</b>
Ingresos Financieros	-	-
Gastos Financieros	-	-
Diferencia de cambio, neta	-	-
<b>Resultado antes del Impuesto a la Renta</b>	-	<b>1,317.41</b>
Impuesto a la Renta Diferido	-	-
Impuesto a la Renta	-	-
<b>Resultado Integral Total</b>	-	<b>1,317.41</b>

Fuente: Elaboración propia

Como se puede demostrar en el mes de agosto con los costos empíricos la empresa obtiene una pérdida, sin embargo, utilizando el sistema de costos por órdenes de trabajo esta pérdida se convierte en una pequeña utilidad.

**Tabla 27**

*Estado de Resultados antes y después de aplicar el Costeo por Órdenes de Trabajo en el servicio de limpieza setiembre 2020*

**Allservy S.A.C.**  
**Estado de Resultado Integral Mensual del Servicio de Limpieza**  
**Setiembre 2020**  
(Expresado en soles)

	EN BASE A COSTEO EMPIRICO	EN BASE A COSTOS POR ÓRDENES DE TRABAJO
<b>Ingresos de Actividades Ordinarias</b>		
Servicio de Limpieza	10,450.00	10,450.00
Rebajas y Devoluciones sobre Ventas	-	-
<b>Ventas Netas</b>	<b>10,450.00</b>	<b>10,450.00</b>
<b>Costos de Ventas</b>	-	-
<b>Utilidad Bruta en Ventas</b>	<b>10,450.00</b>	<b>10,450.00</b>
<b>Costo de servicio</b>		
Material Directo		
Inventario Inicial Material Directo	485.70	485.70
Compra Material Directo	45.50	45.50
Inventario Final Material Directo	-486.19	-486.19
Costo Mano de Obra	4,054.80	3,275.03
Costos Indirectos de Fabricación	1,620.36	1,305.94
<b>Total Costo de Servicio</b>	<b>5,720.16</b>	<b>4,625.97</b>
<b>Utilidad de Operación</b>	<b>4,729.84</b>	<b>5,824.03</b>
Gastos Administrativos	-3,860.13	-2,642.32
Gastos de Ventas	-113.36	-77.60
Otros Ingresos Netos	-	-
<b>Ganancia (Pérdida) Operativa</b>	<b>756.35</b>	<b>3,104.12</b>
Ingresos Financieros	-	-
Gastos Financieros	-	-
Diferencia de cambio, neta	-	-
<b>Resultado antes del Impuesto a la Renta</b>	<b>756.35</b>	<b>3,104.12</b>
Impuesto a la Renta Diferido	-	-
Impuesto a la Renta	-	-
<b>Resultado Integral Total</b>	<b>756.35</b>	<b>3,104.12</b>

Fuente: Elaboración propia

Como se puede demostrar en el mes de setiembre con los costos empíricos la empresa obtiene una utilidad, sin embargo, utilizando el sistema de costos por órdenes de trabajo esta utilidad es mayor.

**Tabla 28**

*Estado de Resultados antes y después de aplicar el Costeo por Órdenes de Trabajo en el servicio de limpieza octubre 2020*

**Allservy S.A.C.**  
**Estado de Resultado Integral Mensual del Servicio de Limpieza**  
**Octubre 2020**  
(Expresado en soles)

	EN BASE A COSTEO EMPIRICO	EN BASE A COSTOS POR ÓRDENES DE TRABAJO
<b>Ingresos de Actividades Ordinarias</b>		
Servicio de Limpieza	13,461.00	13,461.00
Rebajas y Devoluciones sobre Ventas	-	-
<b>Ventas Netas</b>	<b>13,461.00</b>	<b>13,461.00</b>
<b>Costos de Ventas</b>	-	-
<b>Utilidad Bruta en Ventas</b>	<b>13,461.00</b>	<b>13,461.00</b>
<b>Costo de servicio</b>		
Material Directo		
Inventario Inicial Material Directo	486.19	486.19
Compra Material Directo	90.78	90.78
Inventario Final Material Directo	-506.98	-506.98
Costo Mano de Obra	5,068.50	4,127.90
Costos Indirectos de Fabricación	1,635.61	1,197.47
<b>Total Costo de Servicio</b>	<b>6,774.11</b>	<b>5,395.38</b>
<b>Utilidad de Operación</b>	<b>6,686.89</b>	<b>8,065.62</b>
Gastos Administrativos	-3,851.26	-2,619.76
Gastos de Ventas	-112.12	-76.27
Otros Ingresos Netos	-	-
<b>Ganancia (Pérdida) Operativa</b>	<b>2,723.51</b>	<b>5,369.59</b>
Ingresos Financieros	-	-
Gastos Financieros	-	-
Diferencia de cambio, neta	-	-
<b>Resultado antes del Impuesto a la Renta</b>	<b>2,723.51</b>	<b>5,369.59</b>
Impuesto a la Renta Diferido	-	-
Impuesto a la Renta	-	-
<b>Resultado Integral Total</b>	<b>2,723.51</b>	<b>5,369.59</b>

Fuente: Elaboración propia

Como se puede demostrar en el mes de octubre con los costos empíricos la empresa obtiene una utilidad, sin embargo, utilizando el sistema de costos por órdenes de trabajo esta utilidad es mayor.

**Tabla 29**

*Estado de Resultados antes y después de aplicar el Costeo por Órdenes de Trabajo en el servicio de limpieza noviembre 2020*

**Allservy S.A.C.**  
**Estado de Resultado Integral Mensual del Servicio de Limpieza**  
**Noviembre 2020**  
(Expresado en soles)

	EN BASE A COSTEO EMPIRICO	EN BASE A COSTOS POR ÓRDENES DE TRABAJO
<b>Ingresos de Actividades Ordinarias</b>		
Servicio de Limpieza	13,544.00	13,544.00
Rebajas y Devoluciones sobre Ventas	-	-
<b>Ventas Netas</b>	<b>13,544.00</b>	<b>13,544.00</b>
<b>Costos de Ventas</b>	-	-
<b>Utilidad Bruta en Ventas</b>	<b>13,544.00</b>	<b>13,544.00</b>
<b>Costo de servicio</b>		
Material Directo		
Inventario Inicial Material Directo	506.98	506.98
Compra Material Directo	70.49	70.49
Inventario Final Material Directo	-512.47	-512.47
Costo Mano de Obra	5,068.50	4,176.64
Costos Indirectos de Fabricación	1,683.02	1,042.41
<b>Total Costo de Servicio</b>	<b>6,816.52</b>	<b>5,284.05</b>
<b>Utilidad de Operación</b>	<b>6,727.48</b>	<b>8,259.95</b>
Gastos Administrativos	-3,736.13	-2,339.93
Gastos de Ventas	-111.85	-70.05
Otros Ingresos Netos	-	-
<b>Ganancia (Pérdida) Operativa</b>	<b>2,879.50</b>	<b>5,849.97</b>
Ingresos Financieros	-	-
Gastos Financieros	-	-
Diferencia de cambio, neta	-	-
<b>Resultado antes del Impuesto a la Renta</b>	<b>2,879.50</b>	<b>5,849.97</b>
Impuesto a la Renta Diferido	-	-
Impuesto a la Renta	-	-
<b>Resultado Integral Total</b>	<b>2,879.50</b>	<b>5,849.97</b>

Fuente: Elaboración propia

Como se puede demostrar en el mes de noviembre con los costos empíricos la empresa obtiene una utilidad, sin embargo, utilizando el sistema de costos por órdenes de trabajo esta utilidad es mayor.

**Tabla 30**

*Estado de Resultados antes y después de aplicar el Costeo por Órdenes de Trabajo en el servicio de limpieza diciembre 2020*

**Allservy S.A.C.**  
**Estado de Resultado Integral Mensual del Servicio de Limpieza**  
**Diciembre 2020**  
(Expresado en soles)

	EN BASE A COSTEO EMPIRICO	EN BASE A COSTOS POR ÓRDENES DE TRABAJO
<b>Ingresos de Actividades Ordinarias</b>		
Servicio de Limpieza	17,932.00	17,932.00
Rebajas y Devoluciones sobre Ventas	-	-
<b>Ventas Netas</b>	<b>17,932.00</b>	<b>17,932.00</b>
<b>Costos de Ventas</b>	-	-
<b>Utilidad Bruta en Ventas</b>	<b>17,932.00</b>	<b>17,932.00</b>
<b>Costo de servicio</b>		
Material Directo		
Inventario Inicial Material Directo	512.47	512.47
Compra Material Directo	222.52	222.52
Inventario Final Material Directo	-679.99	-679.99
Costo Mano de Obra	6,082.20	5,624.09
Costos Indirectos de Fabricación	2,133.65	1,396.75
<b>Total Costo de Servicio</b>	<b>8,270.85</b>	<b>7,075.83</b>
<b>Utilidad de Operación</b>	<b>9,661.15</b>	<b>10,856.17</b>
Gastos Administrativos	-3,779.58	-2,397.65
Gastos de Ventas	-85.18	-54.04
Otros Ingresos Netos	-	-
<b>Ganancia (Pérdida) Operativa</b>	<b>5,796.38</b>	<b>8,404.48</b>
Ingresos Financieros	-	-
Gastos Financieros	-	-
Diferencia de cambio, neta	-	-
<b>Resultado antes del Impuesto a la Renta</b>	<b>5,796.38</b>	<b>8,404.48</b>
Impuesto a la Renta Diferido	-	-
Impuesto a la Renta	-	-
<b>Resultado Integral Total</b>	<b>5,796.38</b>	<b>8,404.48</b>

Fuente: Elaboración propia

Finalmente, en el mes de diciembre la empresa tendría con los costos empíricos una utilidad de 5,796.38 soles, sin embargo, con la aplicación del sistema de costos por órdenes de trabajo tendría una utilidad es incrementada en el 45%.

## 5.5. Comparación del Margen de Ganancia del Servicio de Limpieza

### 5.5.1. Margen de Ganancia antes y después de Aplicar el Costeo por Órdenes de Trabajo en el Servicio de Limpieza

**Tabla 31**

*Margen de Ganancia antes y después de aplicar el Costeo por Órdenes de Trabajo en el Servicio de Limpieza de julio 2020 a diciembre 2020*

MARGEN DE GANANCIA SEGÚN COSTEO EMPIRICO DEL SERVICIO DE LIMPIEZA							
MESES	JULIO	AGOSTO	SETIEMBRE	OCTUBRE	NOVIEMBRE	DICIEMBRE	
Margen de Ganancia Bruto	35%	30%	45%	50%	50%	54%	
Margen de Ganancia Operativa	-20%	-19%	7%	20%	21%	32%	

MARGEN DE GANANCIA SEGÚN COSTEO POR ÓRDENES DE TRABAJO DEL SERVICIO DE LIMPIEZA							
MESES	JULIO	AGOSTO	SETIEMBRE	OCTUBRE	NOVIEMBRE	DICIEMBRE	
Margen de Ganancia Bruto	50%	52%	56%	60%	61%	61%	
Margen de Ganancia Operativa	12%	16%	30%	40%	43%	47%	

Fuente: Elaboración propia

En el presente cuadro se muestra la variación en el margen de ganancia debido a la implementación del costeo por órdenes de trabajo en el servicio de limpieza.

**Tabla 32**

*Incremento del Margen de Ganancia al Aplicar el Costeo por Órdenes de Trabajo en el Servicio de Limpieza de julio 2020 a diciembre 2020*

INCREMENTO DEL MARGEN DE GANANCIA AL APLICAR EL COSTEO POR ÓRDENES DE TRABAJO EN EL SERVICIO DE LIMPIEZA							
MESES	JULIO	AGOSTO	SETIEMBRE	OCTUBRE	NOVIEMBRE	DICIEMBRE	
Margen de Ganancia Bruto	15%	21%	10%	10%	11%	7%	
Margen de Ganancia Operativa	32%	35%	22%	20%	22%	15%	

INCREMENTO PORCENTUAL DEL MARGEN DE GANANCIA AL APLICAR EL COSTEO POR ÓRDENES DE TRABAJO EN EL SERVICIO DE LIMPIEZA							
MESES	JULIO	AGOSTO	SETIEMBRE	OCTUBRE	NOVIEMBRE	DICIEMBRE	
Margen de Ganancia Bruto	42%	70%	23%	21%	23%	12%	
Margen de Ganancia Operativa	-162%	-181%	310%	97%	103%	45%	

Fuente: Elaboración propia

En el presente cuadro se muestra el incremento en el margen de ganancia debido a la implementación del costeo por órdenes de trabajo en el servicio de limpieza.

## 5.6. Ratios de Rentabilidad Aplicados en el Servicio de Limpieza

### 5.6.1. Aplicación de los Ratios de Rentabilidad en el Servicio de Limpieza de julio 2020 a diciembre 2020

**Tabla 33**

*Aplicación de Ratios en el Servicio de Limpieza julio 2020*

RATIOS DEL SERVICIO DE LIMPIEZA JULIO 2020	EN BASE A COSTEO EMPÍRICO	EN BASE A COSTOS POR ÓRDENES DE TRABAJO
<b>Margen Neto = (Resultado Neto/Ventas)*100</b>		
RESULTADO NETO	-1,428.14	882.63
VENTAS	7,240.00	7,240.00
<b>Margen Neto</b>	<b>-20%</b>	<b>12%</b>
<b>Rentabilidad general o ROA = (EBIT o BAI/Activo totales medios)*100</b>		
EBIT	-1,428.14	882.63
ACTIVO TOTAL MEDIO	2,540.14	3,602.84
<b>ROA</b>	<b>-56%</b>	<b>24%</b>
<b>Rentabilidad del capital propio o ROE = (Beneficio Neto/Patrimonio Neto) * 100</b>		
BENEFICIO NETO	-1,428.14	882.63
PATRIMONIO NETO	7,240.00	7,240.00
<b>ROE</b>	<b>-20%</b>	<b>12%</b>

Fuente: Elaboración propia

Con la aplicación de los ratios podemos observar que el resultado obtenido con la implementación del sistema de costeo por órdenes de trabajo en julio 2020 nos da una mayor rentabilidad.

**Tabla 34**

*Aplicación de Ratios en el Servicio de Limpieza agosto 2020*



RATIOS DEL SERVICIO DE LIMPIEZA AGOSTO 2020	EN BASE A COSTEO EMPÍRICO	EN BASE A COSTOS POR ÓRDENES DE TRABAJO
<b>Margen Neto = (Resultado Neto/Ventas)*100</b>		
RESULTADO NETO	-1,621.25	1,317.41
VENTAS	8,401.00	8,401.00
<b>Margen Neto</b>	<b>-19%</b>	<b>16%</b>
<b>Rentabilidad general o ROA = (EBIT o BAI/Activo totales medios)* 100</b>		
EBIT	-1,621.25	1,317.41
ACTIVO TOTAL MEDIO	2,551.46	4,340.18
<b>ROA</b>	<b>-64%</b>	<b>30%</b>
<b>Rentabilidad del capital propio o ROE = (Beneficio Neto/Patrimonio Neto) * 100</b>		
BENEFICIO NETO	-1,621.25	1,317.41
PATRIMONIO NETO	8,401.00	8,401.00
<b>ROE</b>	<b>-19%</b>	<b>16%</b>

Fuente: Elaboración propia

Con la aplicación de los ratios podemos observar que el resultado obtenido con la implementación del sistema de costeo por órdenes de trabajo en agosto 2020 nos da una mayor rentabilidad.

### Tabla 35

#### *Aplicación de Ratios en el Servicio de Limpieza setiembre 2020*

RATIOS DEL SERVICIO DE LIMPIEZA SETIEMBRE 2020	EN BASE A COSTEO EMPÍRICO	EN BASE A COSTOS POR ÓRDENES DE TRABAJO
<b>Margen Neto = (Resultado Neto/Ventas)*100</b>		
RESULTADO NETO	756.35	3,104.12
VENTAS	10,450.00	10,450.00
<b>Margen Neto</b>	<b>7%</b>	<b>30%</b>
<b>Rentabilidad general o ROA = (EBIT o BAI/Activo totales medios)* 100</b>		
EBIT	756.35	3,104.12
ACTIVO TOTAL MEDIO	4,729.84	5,824.03
<b>ROA</b>	<b>16%</b>	<b>53%</b>
<b>Rentabilidad del capital propio o ROE = (Beneficio Neto/Patrimonio Neto) * 100</b>		
BENEFICIO NETO	756.35	3,104.12
PATRIMONIO NETO	10,450.00	10,450.00
<b>ROE</b>	<b>7%</b>	<b>30%</b>

Fuente: Elaboración propia

Con la aplicación de los ratios podemos observar que el resultado obtenido con la implementación del sistema de costeo por órdenes de trabajo en setiembre 2020 nos da una mayor rentabilidad.

**Tabla 36**

*Aplicación de Ratios en el Servicio de Limpieza octubre 2020*

RATIOS DEL SERVICIO DE LIMPIEZA OCTUBRE 2020	EN BASE A COSTEO EMPÍRICO	EN BASE A COSTOS POR ÓRDENES DE TRABAJO
<b>Margen Neto = (Resultado Neto/Ventas)*100</b>		
RESULTADO NETO	2,723.51	5,369.59
VENTAS	13,461.00	13,461.00
<b>Margen Neto</b>	<b>20%</b>	<b>40%</b>
<b>Rentabilidad general o ROA = (EBIT o BAI/Activo totales medios)* 100</b>		
EBIT	2,723.51	5,369.59
ACTIVO TOTAL MEDIO	6,686.89	8,065.62
<b>ROA</b>	<b>41%</b>	<b>67%</b>
<b>Rentabilidad del capital propio o ROE = (Beneficio Neto/Patrimonio Neto) * 100</b>		
BENEFICIO NETO	2,723.51	5,369.59
PATRIMONIO NETO	13,461.00	13,461.00
<b>ROE</b>	<b>20%</b>	<b>40%</b>

Fuente: Elaboración propia

Con la aplicación de los ratios podemos observar que el resultado obtenido con la implementación del sistema de costeo por órdenes de trabajo en octubre 2020 nos da una mayor rentabilidad.

**Tabla 37**

*Aplicación de Ratios en el Servicio de Limpieza noviembre 2020*

RATIOS DEL SERVICIO DE LIMPIEZA NOVIEMBRE 2020	EN BASE A COSTEO EMPÍRICO	EN BASE A COSTOS POR ÓRDENES DE TRABAJO
<b>Margen Neto = (Resultado Neto/Ventas)*100</b>		
RESULTADO NETO	2,879.50	5,849.97
VENTAS	13,544.00	13,544.00
<b>Margen Neto</b>	<b>21%</b>	<b>43%</b>
<b>Rentabilidad general o ROA = (EBIT o BAI/Activo totales medios)* 100</b>		
EBIT	2,879.50	5,849.97
ACTIVO TOTAL MEDIO	6,727.48	8,259.95
<b>ROA</b>	<b>43%</b>	<b>71%</b>
<b>Rentabilidad del capital propio o ROE = (Beneficio Neto/Patrimonio Neto) * 100</b>		
BENEFICIO NETO	2,879.50	5,849.97
PATRIMONIO NETO	13,544.00	13,544.00
<b>ROE</b>	<b>21%</b>	<b>43%</b>

Fuente: Elaboración propia

Con la aplicación de los ratios podemos observar que el resultado obtenido con la implementación del sistema de costeo por órdenes de trabajo en noviembre 2020 nos da una mayor rentabilidad.

**Tabla 38**

*Aplicación de Ratios en el Servicio de Limpieza diciembre 2020*

RATIOS DEL SERVICIO DE LIMPIEZA DICIEMBRE 2020	EN BASE A COSTEO EMPÍRICO	EN BASE A COSTOS POR ÓRDENES DE TRABAJO
<b>Margen Neto = (Resultado Neto/Ventas)*100</b>		
RESULTADO NETO	5,796.38	8,404.48
VENTAS	17,932.00	17,932.00
<b>Margen Neto</b>	<b>32%</b>	<b>47%</b>
<b>Rentabilidad general o ROA = (EBIT o BAI/Activo totales medios)* 100</b>		
EBIT	5,796.38	8,404.48
ACTIVO TOTAL MEDIO	9,661.15	10,856.17
<b>ROA</b>	<b>60%</b>	<b>77%</b>
<b>Rentabilidad del capital propio o ROE = (Beneficio Neto/Patrimonio Neto) * 100</b>		
BENEFICIO NETO	5,796.38	8,404.48
PATRIMONIO NETO	17,932.00	17,932.00
<b>ROE</b>	<b>32%</b>	<b>47%</b>

Fuente: Elaboración propia

Con la aplicación de los ratios podemos observar que el resultado obtenido con la implementación del sistema de costeo por órdenes de trabajo en diciembre 2020 nos da una mayor rentabilidad.

### 5.6.2. Variación de ratios al aplicar el costeo por órdenes de trabajo en el servicio de limpieza

**Tabla 39**

*Variación de ratios al aplicar el Costeo por Órdenes de Trabajo en el Servicio de Limpieza de julio 2020 a diciembre 2020*

VARIACIÓN DE RATIOS AL APLICAR COSTEO POR ÓRDENES EN EL SERVICIO DE LIMPIEZA						
MES	JULIO	AGOSTO	SETIEMBRE	OCTUBRE	NOVIEMBRE	DICIEMBRE
<b>Margen Neto</b>	32%	35%	22%	20%	22%	15%
<b>ROA</b>	81%	94%	37%	26%	28%	17%
<b>ROE</b>	32%	35%	22%	20%	22%	15%

Fuente: Elaboración propia

En el presente cuadro se muestra la variación de ratios debido a la implementación del costeo por órdenes de trabajo en el servicio de limpieza.

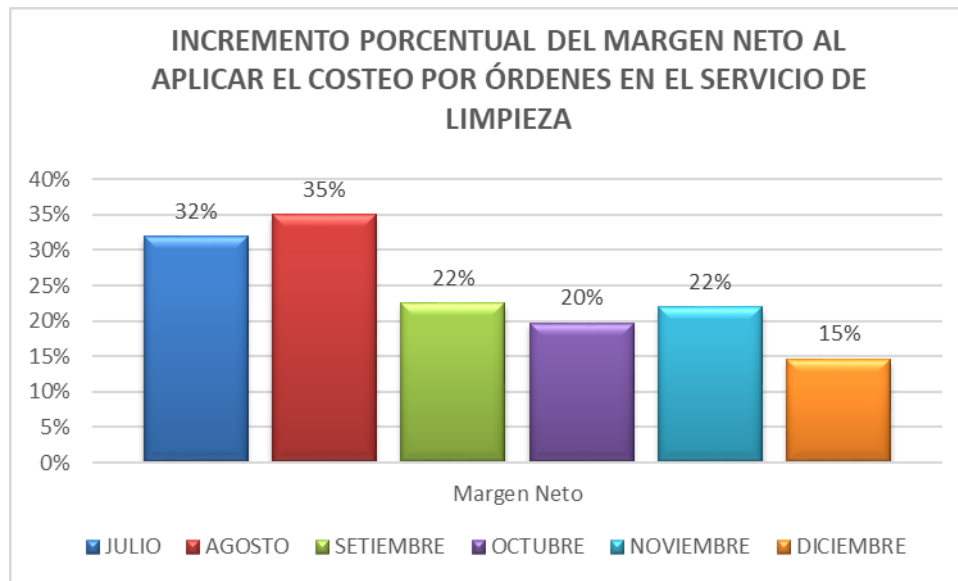
**Tabla 40**

*Variación porcentual de ratios al aplicar el Costeo por Órdenes de Trabajo en el servicio de limpieza de julio 2020 a diciembre 2020*

VARIACIÓN PORCENTUAL DE RATIOS AL APLICAR COSTEO POR ÓRDENES EN EL SERVICIO DE LIMPIEZA						
MES	JULIO	AGOSTO	SETIEMBRE	OCTUBRE	NOVIEMBRE	DICIEMBRE
Margen Neto	-162%	-181%	310%	97%	103%	45%
ROA	-144%	-148%	233%	63%	65%	29%
ROE	-162%	-181%	310%	97%	103%	45%

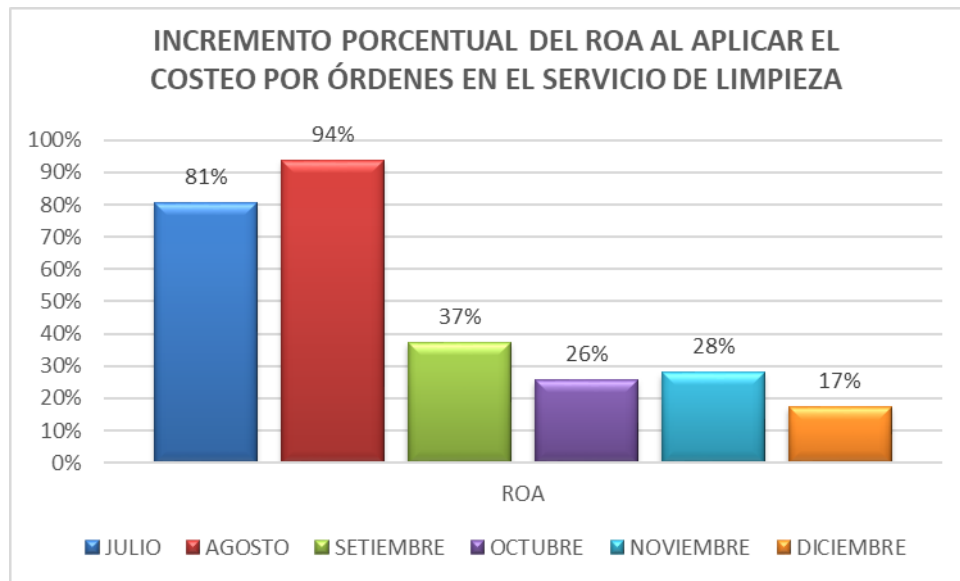
Fuente: Elaboración propia

En el presente cuadro se muestra la variación porcentual de ratios debido a la implementación del costeo por órdenes de trabajo en el servicio de limpieza.



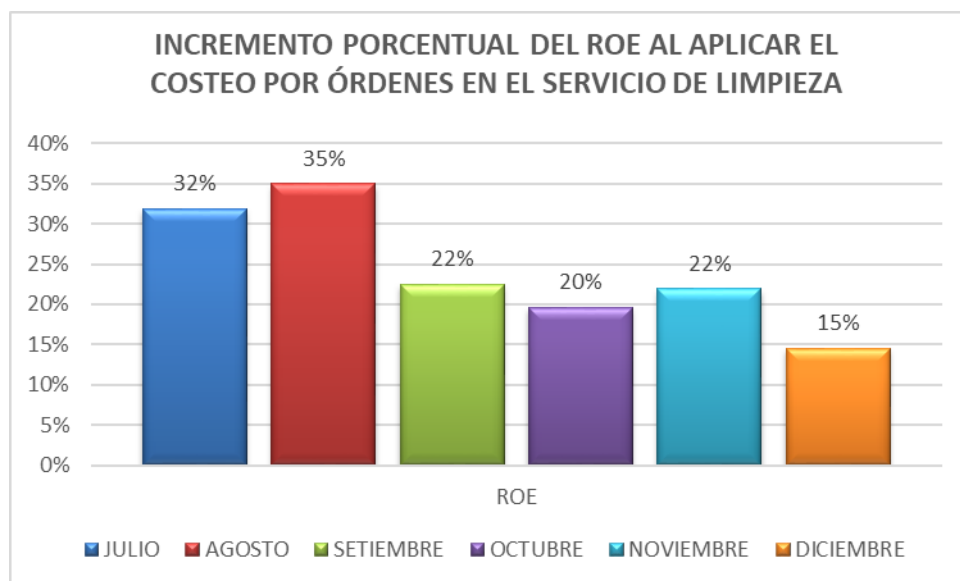
**Figura N°: 6.** En este gráfico se muestra el incremento porcentual del margen neto al aplicar el sistema de costeo por órdenes de trabajo en el servicio de limpieza.

Fuente: Elaboración propia



**Figura N°: 7.** En este gráfico se muestra el incremento porcentual del ROA al aplicar el sistema de costeo por órdenes de trabajo en el servicio de limpieza.

Fuente: Elaboración propia



**Figura N°: 8.** En este gráfico se muestra el incremento porcentual del ROE al aplicar el sistema de costeo por órdenes de trabajo en el servicio de limpieza.

Fuente: Elaboración propia

## CAPITULO 6. DISCUSIÓN

De acuerdo a los resultados obtenidos en la presente investigación es preciso indicar que existe correlación entre la variable costeo por órdenes de trabajo y rentabilidad del servicio de limpieza de la empresa Allservy SAC durante los periodos de julio 2020 a diciembre 2020. Esto permite afirmar que la hipótesis general es correcta.

En referencia a la primera hipótesis específica, se logró determinar que los costos del servicio de limpieza de la empresa Allservy SAC guardan relación con la mejora de la rentabilidad del servicio de limpieza, esto, tras aplicando el sistema de costeo por órdenes de trabajo. En el análisis realizado a la empresa, se identificó que el costeo de los servicios era realizado de manera empírica. Esto ocasionaba que la Mano de Obra Directa (MOD), Costos Indirectos de Fabricación (CIF), Gastos Administrativos (GA) y Gastos de Ventas (GV) sean asignados de forma incorrecta, cargando de manera inadecuada, al servicio de limpieza, otros costos que no correspondían. Además de un incremento desmedido en los costos y por ende la disminución de la utilidad.

Constanza (2016) en su tesis llamada "Propuesta de un sistema de costeo por órdenes específicas y la rentabilidad en la empresa de seguridad Avance SRL" menciona que un sistema de costeo por órdenes de específicas afecta de manera positiva en la rentabilidad de la empresa, en la medida que se sienta las bases para el conocimiento de los elementos de costos que conforman la estructura del negocio según las diferentes órdenes de servicio.

Se logró identificar correctamente los costos relacionados al servicio de limpieza, a través del análisis y aplicación de la técnica de Costeo por Órdenes de Trabajo. Esto permitió que los costos se redujeran significativamente, de la siguiente manera: julio -23%; agosto -31%, setiembre -19%, octubre -20%, noviembre -22% y diciembre -14%.

Con respecto a la segunda hipótesis específica e observó que establecer el sistema de costeo por órdenes de trabajo influye significativamente en la determinación del margen de ganancia del servicio de limpieza en la empresa Allservy SAC

Una vez aplicado el sistema de costeo por órdenes de trabajo se logró un incremento significativo en la utilidad operativa, obteniendo los siguientes resultados: julio +162%; agosto +181%, setiembre +310%, octubre +97%, noviembre +103% y diciembre +45%. Esto evidencia que el sistema de costeo por órdenes de trabajo es el ideal para el servicio estudiado.

Continuando con la discusión, es preciso afirmar que la tercera hipótesis específica es correcta. Es decir, la implementación del sistema de costeo por órdenes de trabajo influye sustancialmente en el estado de resultado del en la empresa Allservy SAC. Tras afirmar que se procedió a aplicar los ratios, Margen Neto, ROA y ROE, tanto al sistema de costeo empírico utilizado inicialmente, como al de costeo por órdenes de trabajo aplicados posteriormente. Esto permitió corroborar que todos estos indicadores mejoraban tras la aplicación del nuevo costeo.

## CONCLUSIONES

- Es correcto afirmar que identificar correctamente los costos del servicio de limpieza de la empresa Allservy SAC, influye positivamente en los resultados obtenidos. Ya que permite reducir los costos de manera significativa respecto al costeo utilizado inicialmente por la empresa. El identificar correctamente los costos permitió reducirlos de la siguiente manera; julio -23%; agosto -31%, setiembre -19%, octubre -20%, noviembre -22% y diciembre -14%.
- Es posible afirmar que la implementación del costeo por órdenes de trabajo tiene un efecto positivo en la determinación del margen de ganancia, es decir, este se incrementa. De esta forma se evidencia la importancia de aplicar este método de costeo pues mejora significativamente la rentabilidad del servicio de limpieza.
- Se logró corroborar que una vez aplicado el sistema de costeo por órdenes de trabajo, el estado de resultados incrementó positivamente sus indicadores: julio +162%; agosto +181%, setiembre +310%, octubre +97%, noviembre +103% y diciembre +45%. Esto deja en evidencia que el costeo por órdenes de trabajo es el sistema de costeo ideal para el caso de aplicación.
- Se comprobó el impacto positivo que tiene la implementación del sistema de costeo por órdenes de trabajo para el servicio de limpieza en la empresa Allservy SAC. Pues, luego de aplicarlo, se identificó un incremento de la rentabilidad.



## RECOMENDACIONES

- Se recomienda la implementación del sistema de costeo por órdenes de trabajo para el servicio de limpieza de la empresa Allservy SAC, pues se comprobó que este sistema mejora la rentabilidad del servicio.
- Es recomendable aplicar el sistema de costeo por órdenes de trabajo para el servicio de limpieza de la empresa Allservy SAC, pues esto contribuye con la correcta identificación de los costos. En el presente caso de estudio, esto permitió reducir significativamente los costos relacionados al servicio.
- Se recomienda aplicar el sistema de costeo por órdenes de trabajo para el servicio de limpieza de la empresa Allservy SAC, pues luego de aplicarlo en la empresa estudiada se comprobó que los datos obtenidos en el estado de resultados mejoraron.
- Es recomendable tomar como modelo la presente investigación para ser aplicada en empresas que tengan giros de negocio similar. Pues se comprobó que el sistema de costeo por órdenes de trabajo ofrece un impacto positivo en los resultados obtenidos por el servicio de limpieza de la empresa Allservy SAC.

## REFERENCIAS

- Acosta y Constanza (2016). "Propuesta de un sistema de costeo por órdenes específicas y la rentabilidad en la empresa de seguridad AVANCE S.R.L., Trujillo" de la Universidad Nacional de Trujillo. <http://dspace.unitru.edu.pe/handle/UNITRU/4827>
- Álvarez, Pérez, M., Lorely, C. (2016). *Análisis del costo del servicio y su efecto en la utilidad en la empresa Transportes Meléndez S.R.L., de Cajamarca, año 2016.* <https://repositorio.upn.edu.pe/handle/11537/11014>
- Arias, L.; Portilla, L.; Fernández, S. (2010). *La distribución de costos indirectos de fabricación, factor clave al costear productos.* (p.80). <https://www.redalyc.org/pdf/849/84917249014.pdf>
- Calderón, J. y Castañeda, G. (2017). "Implementación de un sistema de costeo por órdenes para determinar la rentabilidad por ruta de la empresa rebaza hnos. Compañía logísticas.a.c. –Trujillo 2016" <http://docplayer.es/129209652-Facultad-de-negocios.html>
- Cantero-Cora, H. y Leyva-Cardenosa, E. (2016). *La rentabilidad económica, un factor para alcanzar la eficiencia empresarial.* <https://www.redalyc.org/pdf/1815/181548029004.pdf>
- Carvalho, J. (2010). "Estados Financieros, normas para su preparación y presentación" 90-91. <https://www.ecoediciones.com/wp-content/uploads/2015/09/Estados-financieros-Normas.pdf>
- Cuevas, C. (2010), en su libro "Contabilidad de Costos, Enfoque gerencial y de gestión" (3° Ed.,) <https://docer.com.ar/doc/5x5vxe>

- Cueva, López, Meza y Ortega (2016) *"Empresa de servicio de limpieza de hogares en la ciudad de Arequipa"* de la escuela de postgrado de una Universidad San Ignacio de Loyola de Arequipa. <http://repositorio.usil.edu.pe/handle/USIL/2848>
- Dobaño, R. (2019). *¿Qué es el ROA y el ROE?* <https://getquipu.com/blog/que-es-el-roa-y-el-roe/>
- Dulzaides y Molina (2004). *"Análisis documental y de información: dos componentes de un mismo proceso"* <http://eprints.rclis.org/5013/1/analisis.pdf>
- Esguerra, J. (2017). *"Plan de negocio para la creación de una empresa de aseo doméstico en la ciudad de Bogotá localidad de Usaquén"* de la Universidad Santo Tomás de Bogotá.  
<https://repository.usta.edu.co/bitstream/handle/11634/9475/EsguerraJes%C3%BAs2017.pdf?sequence=2>
- Espeza, M. y Flores, R. (2015). *"Implementación del sistema de costos por órdenes específicas en la industria de calzado boleje E.I.R.L."*  
<http://repositorio.uncp.edu.pe/handle/UNCP/3296>
- Espinal-Rojas, L. (2008). *Como elevar la rentabilidad de una empresa.*  
<https://es.scribd.com/document/410522689/ELEVAR-LA-RENTABILIDAD-DE-UNA-EMPRESA-APLICANDO-ERP>
- Faga y Ramos (2007). *"Como profundizar en el análisis de sus costos para tomar mejores decisiones empresariales"*, 64. <https://docplayer.es/161177494-Universidad-catolica-santo-toribio-de-mogrovejo-facultad-de-ciencias-empresariales-escuela-de-contabilidad.html>

Garvan, C. (2017). *Análisis de la conformación de los costos del gas licuado de petróleo que se consume en Lima y Callao y su incidencia en la reducción de su precio.*

<http://cybertesis.uni.edu.pe/handle/uni/10735>

Gómez, O. (2011). *Los costos y procesos de producción, opción estratégica de productividad y competitividad en la industria de confecciones infantiles de Bucaramanga, Revista Escuela de Administración de Negocios, 70, 15.*

<https://www.redalyc.org/pdf/206/20620709014.pdf>

Hernández, Fernández y Baptista (2014). "Investigación cuantitativa, cualitativa y mixta", 4

[https://recursos.uco.mx/tesis/investigacion.php#:~:text=Enfoques%20de%20investigaciones&text=De%20acuerdo%20con%20Hern%C3%A1ndez%2C%20Fern%C3%A1ndez,Auguste%20Comte%20y%20%C3%89mile%20Durkheim.&text=Este%20enfoque%20basa%20su%20investigaci%C3%B3n,Bryman%2C%202004%3A19\).](https://recursos.uco.mx/tesis/investigacion.php#:~:text=Enfoques%20de%20investigaciones&text=De%20acuerdo%20con%20Hern%C3%A1ndez%2C%20Fern%C3%A1ndez,Auguste%20Comte%20y%20%C3%89mile%20Durkheim.&text=Este%20enfoque%20basa%20su%20investigaci%C3%B3n,Bryman%2C%202004%3A19).)

Juárez, E.; Ramírez, D., Carrera, C.; Martínez, A. y Hernández, I. (2016). "Generación de una empresa de servicio de limpieza para maquinaria industrial" del Instituto Politécnico Nacional de México.

<https://es.scribd.com/document/477462054/Generacion-de-una-empresa-de-servicio-de-limpieza-para-maquinaria-industrial-9-pdf>

Kerlinger (1979). "Diseños No experimentales de Investigación", 116

<https://issuu.com/davidtakarai/docs/metodologia-de-la-investigacion/245>

Manzo, A. y Pincay, L. (2017). "Creación de empresa de servicio de limpieza en el sector sureste de Guayaquil" de la Universidad de Guayaquil.

<http://repositorio.ug.edu.ec/handle/redug/16417>

Marcotrigiano, L. (2013). *Reflexiones acerca de la elaboración y presentación de estados financieros bajo ambiente VEN-NIF PYME*, 46.

<https://www.redalyc.org/pdf/257/25728399004.pdf>

Marketing E-nquest (2018). "Investigación cuantitativa: qué es y características"

<https://www.e-nquest.com/investigacion-cuantitativa-que-es-y-caracteristicas/>

Meana (2017). "Gestión de Inventarios", 9

<https://books.google.com.pe/books?id=M15IDgAAQBAJ&printsec=frontcover&dq=i+author:%22MEANA+COALLA,+PEDRO+PABLO%22&hl=es&sa=X&ved=2ahUKewjy7J-9uNvvAhUEca0KHRe6Ab0Q6AEwAHoECAAQAg#v=onepage&q&f=false>

Mendoza, D. (2013). *Análisis del coste de los siniestros en una compañía de seguros utilizando las distribuciones asimétricas Skew-Normal y Skew-T*.

<http://repositorio.lamolina.edu.pe/handle/UNALM/2559>

Morillo, M. (2001). *Rentabilidad Financiera y Reducción de Costos*, 36.

<https://www.redalyc.org/pdf/257/25700404.pdf>

Noreña, D. (2019). "El futuro de las MYPES", *Gestión*. <https://gestion.pe/blog/el-arte-de-emprender-y-fallar/2019/01/el-futuro-de-las-mypes.html/?ref=gesr> Indica que según el Instituto Nacional de Estadística e Informática (2018).

<http://repositorio.udh.edu.pe/bitstream/handle/123456789/2404/ESCOBAL%20MOLINA%2C%20Julisa%20Elizabeth.pdf?sequence=1&isAllowed=y>

Ocaña, J. (2014). *Diseño de un sistema de costos por órdenes específicas de trabajo en la empresa ternos junior SRLtda., para mejorar su rentabilidad – 2014*.

<http://revistas.uss.edu.pe/index.php/EMP/article/view/215>

Polimeni, R. (1989). *Contabilidad de costos: conceptos y aplicaciones para la toma de decisiones gerenciales*, 180. <http://www.ntxpro.net/recursos-ntxpro/contabilidad-de-costos-ralph-polimeni-fabozzi-adelberg-y-kole-1.pdf>

Price, Jhangiani, & Chiang (2017). "Investigación Correlacional: Definición, Tipos y

Ejemplos" [file:///D:/Descargas/Investigaci%C3%B3n%20Correlacional%20\(1\).pdf](file:///D:/Descargas/Investigaci%C3%B3n%20Correlacional%20(1).pdf)

Ralph, P.; Fabozzi, F.; Adelberg, A. y Kole, M. [et al.], (1997). "Contabilidad de Costos"

<http://fullseguridad.net/wp-content/uploads/2017/01/Contabilidad-de-costos-3ra-Edici%C3%B3n-Ralph-S.-Polimeni.pdf>

Robles, C. (2012) Fundamentos de administración financiera, 36. [https://www.upg.mx/wp-](https://www.upg.mx/wp-content/uploads/2015/10/LIBRO-49-Fundamentos-de-administracion-Financiera.pdf)

[content/uploads/2015/10/LIBRO-49-Fundamentos-de-administracion-Financiera.pdf](https://www.upg.mx/wp-content/uploads/2015/10/LIBRO-49-Fundamentos-de-administracion-Financiera.pdf)

Sabino (1992), "El proceso de la investigación"

<https://metodoinvestigacion.wordpress.com/2008/02/25/el-proceso-de-investigacion-carlos-sabino/>

Sarduy, Y. (2007), El análisis de información y las investigaciones cuantitativa y cualitativa,

9. <https://www.redalyc.org/pdf/214/21433320.pdf>

Pedrosa (2016). "La rentabilidad financiera (ROE)"

<https://economipedia.com/definiciones/rentabilidad-financiera-roe.html>

Velásquez, E.; Alcalde, J.; Ontiveros, O.; Barreto, L. y Palomera, A. (2018). "Modelo de negocios para limpieza de hogares y trabajadoras domésticas" de la Universidad Jesuita de Guadalajara.

<https://rei.iteso.mx/bitstream/handle/11117/5562/Modelo%20de%20negocios%20para%20limpieza%20de%20hogares%20y%20trabajadoras%20dom%20c3%a9sticas%20Gestion%20de%20Calidad.pdf?sequence=3&isAllowed=y>

Westreicher (2018). "Margen Neto" <https://economipedia.com/definiciones/margen-neto.html>

Constanza (2016) "Propuesta de un sistema de costeo por órdenes específicas y la rentabilidad en la empresa de seguridad Avance SRL"

[https://dspace.unitru.edu.pe/bitstream/handle/UNITRU/4827/acostagonzalez\\_constanza.pdf?](https://dspace.unitru.edu.pe/bitstream/handle/UNITRU/4827/acostagonzalez_constanza.pdf?sequence=1&isAllowed=y)

[sequence=1&isAllowed=y](https://dspace.unitru.edu.pe/bitstream/handle/UNITRU/4827/acostagonzalez_constanza.pdf?sequence=1&isAllowed=y)

## ACTA DE AUTORIZACIÓN PARA PRESENTACIÓN DE LA TESIS

La asesora Gladys Luz Revilla Villacorta, docente de la Universidad Privada del Norte, Facultad de Negocios, Carrera profesional de Contabilidad y Finanzas, ha realizado el seguimiento del proceso de formulación y desarrollo de la tesis del(os) bachiller(es):

- Dámaris Marbely Campos Salazar
- Raúl Jobeth Mendoza Salgado

Por cuanto, **CONSIDERA** que la tesis titulada: "IMPLEMENTACIÓN DEL SISTEMA DE COSTEO POR ÓRDENES DE TRABAJO PARA MEJORAR LA RENTABILIDAD DEL SERVICIO DE LIMPIEZA EN LA EMPRESA ALLSERVY SAC EN LIMA PERÚ 2020" para aspirar al título profesional por la Universidad Privada del Norte, reúne las condiciones adecuadas, por lo cual, **AUTORIZA** al(los) interesado(s) para su presentación.

---

CPC Gladys Luz Revilla Villacorta

Asesora



## **ANEXOS**

## ANEXO 1: Matriz de Consistencia

### MATRIZ DE CONSISTENCIA

IMPLEMENTACIÓN DEL SISTEMA DE COSTEO POR ÓRDENES DE TRABAJO PARA MEJORAR LA RENTABILIDAD DEL SERVICIO DE LIMPIEZA EN LA EMPRESA ALLSERVY SAC EN LIMA PERÚ 2020

PROBLEMAS	OBJETIVOS	HIPÓTESIS	VARIABLE INDEPENDIENTE	DIMENSIONES	METODOLOGÍA	TÉCNICAS, INSTRUMENTOS Y PROCEDIMIENTOS
PRINCIPAL	OBJETIVO GENERAL	HIPÓTESIS GENERAL			TIPO DE DISEÑO	RECOLECCIÓN DE DATOS
¿Cuál es el impacto de la implementación del sistema de costeo por órdenes de trabajo en la rentabilidad de la empresa Allservy SAC?	Implementar el sistema de costeo por órdenes de trabajo para mejorar la rentabilidad en la empresa Allservy SAC de Lima en el año 2020	La implementación del sistema de costeo por órdenes de trabajo mejora la rentabilidad del servicio de limpieza en la empresa Allservy SAC	Costeo por órdenes de trabajo	<ul style="list-style-type: none"> <li>- Materiales directos</li> <li>- Mano de obra directa</li> <li>- Costos indirectos de fabricación</li> </ul>	No Experimental	* Entrevistas
					<b>TIPO DE INVESTIGACIÓN</b>	* Análisis de documentos
					Aplicada - Correlacional	
					<b>UNIDAD DE ESTUDIO</b>	<b>INSTRUMENTOS</b>
	Allservy SAC					
ESPECÍFICOS	OBJETIVOS ESPECÍFICOS	HIPÓTESIS ESPECÍFICOS	VARIABLE DEPENDIENTE	DIMENSIONES	MUESTRA	PROCEDIMIENTOS
¿Cuál es la influencia de la identificación de los costos del servicio de limpieza empresa Allservy SAC?	Identificar la influencia de los costos del servicio de limpieza en la empresa Allservy SAC de Lima en el año 2020	La identificación de los costos del servicio de limpieza mejora la rentabilidad en la empresa Allservy SAC	Rentabilidad del servicio de limpieza	<ul style="list-style-type: none"> <li>- Análisis de datos</li> <li>- Estado de resultados</li> <li>- Margen de ganancia</li> </ul>	Gerencia General y Área de Operaciones	* Identificar la unidad de análisis
¿Cuál es el efecto de la implementación del sistema de costeo por órdenes de trabajo en la determinación del margen de ganancia en la empresa Allservy SAC?	Establecer la influencia del sistema de costeo por órdenes de trabajo en la determinación del margen de ganancia en la empresa Allservy SAC de Lima en el año 2020	Establecer el sistema de costeo por órdenes de trabajo influye significativamente en la determinación del margen de ganancia del servicio de limpieza en la empresa Allservy SAC				* Determinar los costos, valores y método de costeo
¿Cómo influye la implementación del sistema de costeo por órdenes de trabajo en el estado de resultados en la empresa Allservy SAC?	Determinar la influencia del estado de resultado del servicio de limpieza en la empresa Allservy SAC de Lima en el año 2020	La implementación del sistema de costeo por órdenes de trabajo influye sustancialmente en el estado de resultado del en la empresa Allservy SAC				* Implementar el método de costeo por órdenes de trabajo

Fuente: Elaboración propia

## ANEXO 2: Entrevista

A continuación, se presenta la opinión para analizar la situación con respecto a la aplicación del método de costeo por órdenes.

- Entrevista realizada al Sr. Rolando F. Miguel Fajardo, Gerente General de Allservy S.A.C.

### Respuesta de la entrevista

#### PREGUNTAS

#### RESPUESTAS

1. ¿A qué personas está dirigida su empresa, distritos, provincia?	La empresa Allservy está dirigida a empresas y hogares, de los distritos de Lima Metropolitana.
2. ¿El área administrativa brinda los materiales y recursos necesarios para la elaboración de sus funciones a cada trabajador?	Sí, al momento que se hace la reserva de un servicio, se distribuye los materiales y recursos necesarios al personal para que pueda realizar el servicio sin ningún inconveniente.
3. ¿De qué manera determina la cantidad de insumos que un operario de limpieza utilizará en un servicio?	Se ha calculado un promedio de insumos que se utilizan en cada servicio en base a la información brindada por el personal.
4. ¿Tiene identificado cuales son los costos fijos y variables?	Sí, tenemos una relación en donde se detalla los costos fijos y variables.
5. ¿Se lleva un control de los costos directos e indirectos? ¿Qué tipo de control aplica?	Sí, para ello tenemos un cuadro en donde se realiza el costeo mensual.
6. ¿Considera que algunos costos que incurren en el desarrollo del servicio de limpieza no se tomen en cuenta?	Probablemente no se estén considerando todos los costos correspondientes que incurren en el servicio de limpieza.

- |  |  |
|--|--|
| <p>7. ¿Los operadores de limpieza utilizan algún documento para poder liquidar los gastos de movilidad por servicio realizado?</p>   | <p>No, al personal de limpieza se le brinda por servicio un monto de S/ 5.00 de pasaje para que se traslade desde su domicilio al lugar donde se realizará la limpieza.</p>  |
| <p>8. ¿Cree que la movilidad proporcionada al operario de limpieza para su traslado al lugar donde se realizará el servicio sea la cantidad adecuada?</p>                  | <p>En realidad, si ya que es un monto considerable que se ha estimado según lo que se necesitó para movilizarse en servicios anteriores. En algunas ocasiones si el servicio es más lejos se le añade un monto adicional por ese servicio.</p> |
| <p>9. ¿Si el operario de limpieza no puede realizar o continuar el servicio por algún motivo de fuerza mayor, este informa inmediatamente al área administrativa?</p>      | <p>Así es, nosotros tenemos nuestras políticas y condiciones establecidas para poder actuar adecuadamente cuando se presenten esos casos.</p>  |
| <p>10. ¿Anteriormente se han implementado otros métodos de costeo en la empresa?</p>   | <p>No, está empresa recién ha comenzado sus operaciones en julio del 2020. Aún estamos por implementar procesos de mejora para tener un control adecuado de las operaciones de la empresa.</p>   |
| <p>11. ¿Qué opina sobre la implementación de una gestión en costos en las empresas de servicios?</p>   | <p>Pienso que el que una empresa implemente una gestión de costos es sus operaciones es de mucha ayuda, ya que de esa manera se puede llevar un mejor control de los costos que incurren en los servicios que se brindan.</p>                  |
| <p>12. El costo por órdenes permitiría evaluar la rentabilidad por cada orden o servicio, considera que ello le ayudaría en el control y gestión de la empresa, ¿cómo?</p> | <p>Claro que sí, ya que si ello permite visualizar el detalle por cada servicio realizado, permitirá analizar de manera adecuada que servicio es el menos rentable y porque.</p>   |

13. ¿Considera que la aplicación del método de costeo por órdenes sea útil para la empresa?

Sí, ya que en realidad considero que no se ha establecido un costeo adecuado para los servicios que venimos realizando hasta el momento con la empresa.

### ANEXO 3: Registro de Compras julio 2020

**Formato 8.1 - Registro de Compras**

Periodo: JULIO 2020  
 RUC: 20606120461  
 Razón Social: ALLSERVY SAC  
 Expresado en: SOLES

NUMERO CORRELATIVO DEL REGISTRO O CODIGO UNICO DE LA OPERACION	FECHA DE EMISION DEL COMPROBANTE DE PAGO O DOCUMENTO	COMPROBANTE DE PAGO O DOCUMENTO			INFORMACION DEL PROVEEDOR			ADQUISICIONES DESTINADAS A NO GRAVADAS		IMPORTE TOTAL
		TIPO	SERIE	NUMERO	DOC. IDENTIDAD		APELLIDOS Y NOMBRES, DENOMINACION O RAZON SOCIAL	BASE IMPONIBLE	IGV	
					TIPO	NUMERO				
11 010001	2/07/2020	01	0001	002547	6	20100049181	TAI LOY S.A.	65.00	11.70	76.70
11 010002	2/07/2020	01	0002	002534	6	20269985900	Enel Distribucion Peru S.A.A.	68.20	12.28	80.48
11 010003	2/07/2020	01	0003	001234	6	20511915440	Kreat S.A.C.	300.00	54.00	354.00
11 010004	4/07/2020	01	0001	0023	6	20100152356	SERV AGUA POTAB Y ALCANT DE LIMA-SEDAPAL	43.50	7.83	51.33
11 010005	10/07/2020	01	001	00456	6	20106897914	Entel Perú S.A.	755.00	135.90	890.90
11 010006	13/07/2020	01	0001	00032	6	20492092313	MAKRO SUPERMAYORISTA S.A.	150.00	27.00	177.00
11 010007	15/07/2020	01	002	0078	6	20523753984	MASVAL IMPORT S.A.C.	322.03	57.97	380.00
11 010008	16/07/2020	01	0001	000125	6	20562896661	SALUD DEL TRABAJO PERU S.A.	250.00	45.00	295.00
11 010009	18/07/2020	01	002	000875	6	20605121650	CORPORACION DE SALUD L & E S.A.C.	400.00	72.00	472.00
11 010010	21/07/2020	01	0003	000126	6	20100017491	AMERICA MOVIL PERU S.A.C.	59.32	10.68	70.00
11 010011	30/07/2020	01	0001	001458	6	20562896661	SALUD DEL TRABAJO PERU S.A.	250.00	45.00	295.00
11 010012	31/07/2020	01	0003	006541	6	10656708219	TEOFILA CABANILLAS	600.00	0.00	600.00
11 010013	31/07/2020	01	0002	0031	6	20481705101	EMPRESA DE TRANSPORTES SAN BARTOLO S.A.C.	335.00	0.00	335.00
<b>TOTAL PAGINA</b>								<b>3,598.05</b>	<b>301.01</b>	<b>4,077.40</b>

Fuente: Área de Contabilidad y Finanzas de Allservy S.A.C.

#### ANEXO 4: Registro de Compras agosto 2020

**Formato 8.1 - Registro de Compras**

Periodo: AGOSTO 2020  
 RUC: 20606120461  
 Razón Social: ALLSERVY SAC  
 Expresado en: SOLES

NUMERO CORRELATIVO DEL REGISTRO O CODIGO UNICO DE LA OPERACION	FECHA DE EMISION DEL COMPROBANTE DE PAGO O DOCUMENTO	COMPROBANTE DE PAGO O DOCUMENTO			INFORMACION DEL PROVEEDOR			ADQUISICIONES DESTINADAS A NO GRAVADAS		IMPORTE TOTAL
		TIPO	SERIE	NUMERO	DOC. IDENTIDAD		APELLIDOS Y NOMBRES, DENOMINACION O RAZON SOCIAL	BASE IMPONIBLE	IGV	
					TIPO	NUMERO				
11 010014	2/08/2020	01	0002	003698	6	20100049181	TAI LOY S.A.	50.00	9.00	59.00
11 010015	3/08/2020	01	0001	0124	6	20269985900	Enel Distribucion Peru S.A.A.	66.90	12.04	78.94
11 010016	5/08/2020	01	0001	005623	6	20100152356	SERV AGUA POTAB Y ALCANT DE LIMA-SEDAPAL	45.60	8.21	53.81
11 010017	5/08/2020	01	0003	000528	6	20511915440	Kreat S.A.C.	400.00	72.00	472.00
11 010018	10/08/2020	01	0001	00741	6	10076797302	JUAN NICOLA S PALACIOS PINEDO	394.00	70.92	464.92
11 010019	15/08/2020	01	0001	00951	6	20492092313	MAKRO SUPERMAYORISTA S.A.	80.00	14.40	94.40
11 010020	16/08/2020	01	0002	01254	6	20562896661	SALUD DEL TRABAJO PERU S.A.	300.00	54.00	354.00
11 010021	21/08/2020	01	0001	003256	6	20106897914	Entel Perú S.A.	36.10	6.50	42.60
11 010022	21/08/2020	01	0001	00158	6	20100017491	AMERICA MOVIL PERU S.A.C.	61.30	11.03	72.33
11 010023	30/08/2020	01	0001	00145	6	20562896661	SALUD DEL TRABAJO PERU S.A.	300.00	54.00	354.00
11 010024	31/08/2020	01	002	0127	6	10656708219	TEOFILA CABANILLAS	600.00	0.00	600.00
11 010025	31/08/2020	01	0001	00197	6	20123356366	EMPRESA DE TRANSP Y SERVIC EL RAPIDO S.A.	330.00	0.00	330.00
<b>TOTAL PAGINA</b>								<b>2,663.90</b>	<b>312.10</b>	<b>2,976.00</b>

Fuente: Área de Contabilidad y Finanzas de Allservy S.A.C.

## ANEXO 5: Registro de Compras setiembre 2020

### Formato 8.1 - Registro de Compras

Periodo: SETIEMBRE 2020  
 RUC: 20606120461  
 Razón Social: ALLSERVY SAC  
 Expresado en: SOLES

NUMERO CORRELATIVO DEL REGISTRO O CODIGO UNICO DE LA OPERACION	FECHA DE EMISION DEL COMPROBANTE DE PAGO O DOCUMENTO	COMPROBANTE DE PAGO O DOCUMENTO			DOC. IDENTIDAD		INFORMACION DEL PROVEEDOR APELLIDOS Y NOMBRES, DENOMINACION O RAZON SOCIAL	ADQUISICIONES DESTINADAS A NO GRAVADAS		IMPORTE TOTAL
		TIPO	SERIE	NUMERO	TIPO	NUMERO		BASE IMPONIBLE	IGV	
11 010026	1/09/2020	01	0001	06482	6	20100049181	TAI LOY S.A.	90.00	16.20	106.20
11 010027	1/09/2020	01	0002	001358	6	20492092313	MAKRO SUPERMAYORISTA S.A.	50.00	9.00	59.00
11 010028	1/09/2020	01	0001	001985	6	20269985900	Enel Distribucion Peru S.A.A.	71.00	12.78	83.78
11 010029	5/09/2020	01	0001	0460	6	20100152356	SERV AGUA POTAB Y ALCANT DE LIMA-SEDAPAL	42.80	7.70	50.50
11 010030	9/09/2020	01	0001	02684	6	20605121650	CORPORACION DE SALUD L & E S.A.C.	350.00	63.00	413.00
11 010031	9/09/2020	01	002	009752	6	20511915440	Kreat S.A.C.	200.00	36.00	236.00
11 010032	15/09/2020	01	0001	01001	6	20562896661	SALUD DEL TRABAJO PERU S.A.	300.00	54.00	354.00
11 010033	21/09/2020	01	002	00134	6	20106897914	Entel Perú S.A.	37.12	6.68	43.80
11 010034	21/09/2020	01	0003	008319	6	20100017491	AMERICA MOVIL PERU S.A.C.	58.20	10.48	68.68
11 010035	29/09/2020	01	0001	015746	6	20562896661	SALUD DEL TRABAJO PERU S.A.	300.00	54.00	354.00
11 010036	30/09/2020	01	0003	005478	6	10656708219	TEOFILA CABANILLAS	600.00	0.00	600.00
11 010037	30/09/2020	01	0002	01475	6	20563472244	ALLIN GROUP - JAVIER PRADO S.A.	420.00	0.00	420.00
<b>TOTAL PAGINA</b>								<b>2,519.12</b>	<b>269.84</b>	<b>2,788.96</b>

Fuente: Área de Contabilidad y Finanzas de Allservy S.A.C.



## ANEXO 6: Registro de Compras octubre 2020

### Formato 8.1 - Registro de Compras

Periodo: OCTUBRE 2020

RUC: 20606120461

Razón Social: ALLSERVY SAC

Expresado en: SOLES

NUMERO CORRELATIVO DEL REGISTRO O CODIGO UNICO DE LA OPERACION	FECHA DE EMISION DEL COMPROBANTE DE PAGO O DOCUMENTO	COMPROBANTE DE PAGO O DOCUMENTO			INFORMACION DEL PROVEEDOR			ADQUISICIONES DESTINADAS A NO GRAVADAS		IMPORTE TOTAL
		TIPO	SERIE	NUMERO	DOC. IDENTIDAD		APELLIDOS Y NOMBRES, DENOMINACION O RAZON SOCIAL	BASE IMPONIBLE	IGV	
					TIPO	NUMERO				
11 010038	1/10/2020	01	0001	000209	6	20100049181	TAI LOYS.A.	15.00	2.70	17.70
11 010039	2/10/2020	01	0002	050446	6	20269985900	Enel Distribucion Peru S.A.A.	69.20	12.46	81.66
11 010040	4/10/2020	01	0003	050450	6	20100152356	SERV AGUA POTAB Y ALCANT DE LIMA-SEDAPAL	43.70	7.87	51.57
11 010041	16/10/2020	05	0001	1256	6	10076797302	JUAN NICOLAS PALACIOS PINEDO	292.38	52.63	345.01
11 010042	16/10/2020	01	001	1087	6	20562896661	SALUD DEL TRABAJO PERU S.A.	350.00	63.00	413.00
11 010043	19/10/2020	01	0001	006974	6	20100017491	AMERICA MOVIL PERU S.A.C.	61.40	11.05	72.45
11 010044	19/10/2020	01	002	3142	6	20511915440	Kreat S.A.C.	200.00	36.00	236.00
11 010045	19/10/2020	01	0001	000210	6	20492092313	MAKRO SUPERMAYORISTA S.A.	100.00	18.00	118.00
11 010046	20/10/2020	01	002	3143	6	20106897914	Entel Perú S.A.	35.00	6.30	41.30
11 010047	30/10/2020	01	0003	050469	6	20562896661	SALUD DEL TRABAJO PERU S.A.	350.00	63.00	413.00
11 010048	31/10/2020	01	0001	001530	6	10656708219	TEOFILA CABANILLAS	600.00	0.00	600.00
11 010049	31/10/2020	01	002	3147	6	20563472244	ALLIN GROUP - JAVIER PRADO S.A.	595.00	0.00	595.00
<b>TOTAL PAGINA</b>								<b>2,711.68</b>	<b>273.00</b>	<b>2,984.68</b>

Fuente: Área de Contabilidad y Finanzas de Allservy S.A.C.

## ANEXO 7: Registro de Compras noviembre 2020

### Formato 8.1 - Registro de Compras

Periodo: **NOVIEMBRE 2020**  
 RUC: **20606120461**  
 Razón Social: **ALLSERVY SAC**  
 Expresado en: **SOLES**

NUMERO CORRELATIVO DEL REGISTRO O CODIGO UNICO DE LA OPERACION	FECHA DE EMISION DEL COMPROBANTE DE PAGO O DOCUMENTO	COMPROBANTE DE PAGO O DOCUMENTO			INFORMACION DEL PROVEEDOR			ADQUISICIONES DESTINADAS A NO GRAVADAS		IMPORTE TOTAL
		TIPO	SERIE	NUMERO	DOC. IDENTIDAD		APELLIDOS Y NOMBRES, DENOMINACION O RAZON SOCIAL	BASE IMPONIBLE	IGV	
					TIPO	NUMERO				
11 010050	1/11/2020	01	0001	001529	6	20100049181	TAI LOY S.A.	35.00	6.30	41.30
11 010051	1/11/2020	01	0003	050470	6	20100152356	SERV AGUA POTAB Y ALCANT DE LIMA-SEDAPAL	44.80	8.06	52.86
11 010052	3/11/2020	01	0002	000914	6	20269985900	Enel Distribucion Peru S.A.A.	67.50	12.15	79.65
11 010053	14/11/2020	01	0001	001834	6	20562896661	SALUD DEL TRABAJO PERU S.A.	350.00	63.00	413.00
11 010054	21/11/2020	01	0002	000500	6	20100017491	AMERICA MOVIL PERU S.A.C.	59.80	10.76	70.56
11 010055	22/11/2020	01	0003	050492	6	20106897914	Entel Perú S.A.	34.90	6.28	41.18
11 010056	26/11/2020	01	0001	000211	6	20601611032	TWENTY FIVE S.R.L.	230.00	41.40	271.40
11 010057	26/11/2020	01	0001	2537	6	20492092313	MAKRO SUPERMAYORISTA S.A.	80.00	14.40	94.40
11 010058	29/11/2020	01	0003	050491	6	20562896661	SALUD DEL TRABAJO PERU S.A.	350.00	63.00	413.00
11 010059	30/11/2020	01	0001	012968	6	10656708219	TEOFILA CABANILLAS	600.00	0.00	600.00
11 010060	30/11/2020	01	0001	006838	6	20160058430	Empresa de Transportes Nueva América S.A.	610.00	0.00	610.00
<b>TOTAL PAGINA</b>								<b>2,462.00</b>	<b>225.36</b>	<b>2,687.36</b>

Fuente: Área de Contabilidad y Finanzas de Allservy S.A.C.

## ANEXO 8: Registro de Compras diciembre 2020

### Formato 8.1 - Registro de Compras

Periodo: DICIEMBRE 2020

RUC: 20606120461

Razón Social: ALLSERVY SAC

Expresado en: SOLES

NUMERO CORRELATIVO DEL REGISTRO O CODIGO UNICO DE LA OPERACION	FECHA DE EMISION DEL COMPROBANTE DE PAGO O DOCUMENTO	COMPROBANTE DE PAGO O DOCUMENTO			INFORMACION DEL PROVEEDOR			ADQUISICIONES DESTINADAS A NO GRAVADAS		IMPORTE TOTAL
		TIPO	SERIE	NUMERO	DOC. IDENTIDAD		APELLIDOS Y NOMBRES, DENOMINACION O RAZON SOCIAL	BASE IMPONIBLE	IGV	
					TIPO	NUMERO				
11 010061	1/12/2020	01	0002	050527	6	20100049181	TAI LOY S.A.	80.00	14.40	94.40
11 010062	2/12/2020	01	0001	006994	6	20100152356	SERV AGUA POTAB Y ALCANT DE LIMA-SEDAPAL	46.00	8.28	54.28
11 010063	3/12/2020	01	0001	126	6	20269985900	EneI Distribucion Peru S.A.A.	68.00	12.24	80.24
11 010064	4/12/2020	01	0003	050526	6	20407769318	IMAGEN E IMPACTO S.A.C.	169.49	30.51	200.00
11 010065	4/12/2020	01	0001	000213	6	20492092313	MAKRO SUPERMAYORISTA S.A.	250.00	45.00	295.00
11 010066	12/12/2020	01	0001	000212	6	10076797302	JUAN NICOLAS PALACIOS PINEDO	127.12	22.88	150.00
11 010067	15/12/2020	01	0002	000960	6	20562896661	SALUD DEL TRABAJO PERU S.A.	400.00	72.00	472.00
11 010068	20/12/2020	01	0001	008130	6	20100017491	AMERICA MOVIL PERU S.A.C.	62.10	11.18	73.28
11 010069	21/12/2020	01	0001	001353	6	20106897914	Entel Perú S.A.	37.20	6.70	43.90
11 010070	28/12/2020	01	0001	001842	6	20562896661	SALUD DEL TRABAJO PERU S.A.	400.00	72.00	472.00
11 010071	31/12/2020	01	002	3166	6	10656708219	TEOFILA CABANILLAS	600.00	0.00	600.00
11 010072	31/12/2020	01	0001	004575	6	20563472244	ALLIN GROUP - JAVIER PRADO S.A.	870.00	0.00	870.00
<b>TOTAL PAGINA</b>								<b>3,109.91</b>	<b>295.18</b>	<b>3,405.09</b>

Fuente: Área de Contabilidad y Finanzas de Allservy S.A.C.

## ANEXO 9: Registro de Ventas julio 2020

FORMATO 14.1: REGISTRO DE VENTAS E INGRESOS

PERIODO: JULIO

RUC: 20606120461

Razón Social: ALLSERVY SAC

NÚMERO CORRELATIVO DEL REGISTRO O CÓDIGO ÚNICO DE LA OPERACIÓN	FECHA DE EMISIÓN DEL COMPROBANTE DE PAGO O DOCUMENTO	FECHA DE VENCIMIENTO Y/O PAGO	COMPROBANTE DE PAGO O DOCUMENTO			INFORMACIÓN DEL CLIENTE		BASE IMPONIBLE DE LA OPERACIÓN GRAVADA	IGV Y/O IPM	IMPORTE TOTAL DEL COMPROBANTE DE PAGO	
			TIPO (TABLA 10)	N° DE SERIE O N° DE SERIE DE LA MAQUINA REGISTRADORA	NÚMERO	DOCUMENTO DE IDENTIDAD					APELLIDOS Y NOMBRES DENOMINACIÓN O RAZÓN SOCIAL
						TIPO (TABLA 2)	NÚMERO				
001	1/07/2020	1/07/2020	03	EB01	0001	1	09653846	ANGÉLICA PAJARES	100.85	18.15	119.00
002	1/07/2020	1/07/2020	03	EB01	0002	1	41259199	DIANA TORRES	126.27	22.73	149.00
003	1/07/2020	1/07/2020	03	EB01	0003	1	09653846	ANGÉLICA PAJARES	105.93	19.07	125.00
004	2/07/2020	2/07/2020	03	EB01	0004	1	42762514	VICTORIA MEJÍA	75.42	13.58	89.00
005	2/07/2020	2/07/2020	03	EB01	0005	1	11111111	VICTORIA MEJÍA	75.42	13.58	89.00
006	2/07/2020	2/07/2020	03	EB01	0006	1	48407664	CARMEN LAOS	75.42	13.58	89.00
007	2/07/2020	2/07/2020	03	EB01	0007	1	48407664	CARMEN LAOS	75.42	13.58	89.00
008	2/07/2020	2/07/2020	03	EB01	0008	1	11111111	GITZIANA HERRERA	80.51	14.49	95.00
009	3/07/2020	3/07/2020	03	EB01	0009	1	11111111	EVELYN LOAYZA	100.85	18.15	119.00
010	3/07/2020	3/07/2020	03	EB01	0010	1	11111111	FELIPE ROJAS	100.85	18.15	119.00
011	3/07/2020	3/07/2020	03	EB01	0011	1	11111111	MARTA ALIAGA	88.98	16.02	105.00
012	3/07/2020	3/07/2020	03	EB01	0012	1	10619619	ANTONIO BALBÍN	112.71	20.29	133.00
013	4/07/2020	4/07/2020	03	EB01	0013	1	11111111	SUSANA RUEDA	126.27	22.73	149.00
014	4/07/2020	4/07/2020	03	EB01	0014	1	11111111	REGINA MONTOYA	126.27	22.73	149.00
015	4/07/2020	4/07/2020	03	EB01	0015	1	29205090	ANA MARÍA URTEAGA	80.51	14.49	95.00
016	5/07/2020	5/07/2020	03	EB01	0016	1	11111111	GRACE LOPEZ	75.42	13.58	89.00
017	5/07/2020	5/07/2020	03	EB01	0017	1	41259199	DIANA TORRES	75.42	13.58	89.00
018	5/07/2020	5/07/2020	03	EB01	0018	1	11111111	JANNET BUCHELI	72.03	12.97	85.00
019	6/07/2020	6/07/2020	03	EB01	0019	1	11111111	VICTORIA MEJÍA	75.42	13.58	89.00
020	6/07/2020	6/07/2020	03	EB01	0020	1	11111111	VICTORIA MEJÍA	58.47	10.53	69.00
021	6/07/2020	6/07/2020	03	EB01	0021	1	11111111	GRACE LOPEZ	125.42	22.58	148.00
022	6/07/2020	6/07/2020	03	EB01	0022	1	11111111	IBIS SALAS	105.93	19.07	125.00
023	6/07/2020	6/07/2020	03	EB01	0023	1	11111111	FELIPE ROJAS	72.03	12.97	85.00
024	7/07/2020	7/07/2020	03	EB01	0024	1	09653846	ANGÉLICA PAJARES	75.42	13.58	89.00
025	7/07/2020	7/07/2020	03	EB01	0025	1	09653846	ANGÉLICA PAJARES	75.42	13.58	89.00
026	7/07/2020	7/07/2020	03	EB01	0026	1	29205090	ANA MARÍA URTEAGA	125.42	22.58	148.00
027	7/07/2020	7/07/2020	03	EB01	0027	1	11111111	GABRIELA PRADO	99.15	17.85	117.00
028	8/07/2020	8/07/2020	03	EB01	0028	1	11111111	NATALY MENDEZ	100.85	18.15	119.00
029	8/07/2020	8/07/2020	03	EB01	0029	1	11111111	GITZIANA HERRERA	100.85	18.15	119.00
030	8/07/2020	8/07/2020	03	EB01	0030	1	11111111	MARTA ALIAGA	80.51	14.49	95.00
031	9/07/2020	9/07/2020	03	EB01	0031	1	11111111	MIRTHA ASCENCIO	100.85	18.15	119.00
032	9/07/2020	9/07/2020	03	EB01	0032	1	64582321	CLAUDIA TORRES	100.85	18.15	119.00
033	9/07/2020	9/07/2020	03	EB01	0033	1	11111111	ROSA TELLO	85.59	15.41	101.00
034	9/07/2020	9/07/2020	03	EB01	0034	1	48407664	CARMEN LAOS	88.98	16.02	105.00
035	10/07/2020	10/07/2020	03	EB01	0035	1	11111111	GRACE LOPEZ	75.42	13.58	89.00
036	10/07/2020	10/07/2020	03	EB01	0036	1	41259199	DIANA TORRES	75.42	13.58	89.00
037	10/07/2020	10/07/2020	03	EB01	0037	1	11111111	VERONICA PACHAS	63.56	11.44	75.00
038	11/07/2020	11/07/2020	03	EB01	0038	1	11111111	REGINA MONTOYA	113.56	20.44	134.00
039	11/07/2020	11/07/2020	03	EB01	0039	1	11111111	EVELYN LOAYZA	113.56	20.44	134.00
040	11/07/2020	11/07/2020	03	EB01	0040	1	41259199	DIANA TORRES	88.98	16.02	105.00
041	12/07/2020	12/07/2020	03	EB01	0041	1	76482553	CARMEN CANTELLY	58.47	10.53	69.00
042	12/07/2020	12/07/2020	03	EB01	0042	1	11111111	MARTA ALIAGA	58.47	10.53	69.00
043	12/07/2020	12/07/2020	03	EB01	0043	1	11111111	GRACE LOPEZ	126.27	22.73	149.00
044	12/07/2020	12/07/2020	03	EB01	0044	1	41259199	DIANA TORRES	126.27	22.73	149.00
045	13/07/2020	13/07/2020	03	EB01	0045	1	41259199	DIANA TORRES	100.85	18.15	119.00
046	13/07/2020	13/07/2020	03	EB01	0046	1	11111111	JANNET BUCHELI	100.85	18.15	119.00
047	13/07/2020	13/07/2020	03	EB01	0047	1	11111111	JENNIFER LLOMPART	72.03	12.97	85.00
048	14/07/2020	14/07/2020	03	EB01	0048	1	29205090	ANA MARÍA URTEAGA	100.85	18.15	119.00
049	14/07/2020	14/07/2020	03	EB01	0049	1	11111111	VICTORIA MEJÍA	100.85	18.15	119.00
050	14/07/2020	14/07/2020	03	EB01	0050	1	11111111	SANDRA AMOROS	76.27	13.73	90.00

051	15/07/2020	15/07/2020	03	EB01	0051	1	11111111	GITZIANA HERRERA	114.41	20.59	135.00
052	15/07/2020	15/07/2020	03	EB01	0052	1	48407664	CARMEN LAOS	114.41	20.59	135.00
053	15/07/2020	15/07/2020	03	EB01	0053	1	46052381	CARMEN GUTIERREZ	80.51	14.49	95.00
054	15/07/2020	15/07/2020	03	EB01	0054	1	10562341	ERIKA CERRÓN	97.46	17.54	115.00
055	16/07/2020	16/07/2020	03	EB01	0055	1	11111111	GRACE LOPEZ	125.42	22.58	148.00
056	16/07/2020	16/07/2020	03	EB01	0056	1	11111111	VICTORIA MEJÍA	125.42	22.58	148.00
057	16/07/2020	16/07/2020	03	EB01	0057	1	11111111	EVELYN LOAYZA	112.71	20.29	133.00
058	17/07/2020	17/07/2020	03	EB01	0058	1	29205090	ANA MARÍA URTEAGA	75.42	13.58	89.00
059	17/07/2020	17/07/2020	03	EB01	0059	1	11111111	FELIPE ROJAS	75.42	13.58	89.00
060	17/07/2020	17/07/2020	03	EB01	0060	1	76433591	ERIKA SALDARRIAGA	84.75	15.25	100.00
061	18/07/2020	18/07/2020	03	EB01	0061	1	64582321	CLAUDIA TORRES	100.85	18.15	119.00
062	18/07/2020	18/07/2020	03	EB01	0062	1	11111111	SUSANA RUEDA	100.85	18.15	119.00
063	18/07/2020	18/07/2020	03	EB01	0063	1	11111111	PAMELA DE LA FLOR	119.49	21.51	141.00
064	18/07/2020	18/07/2020	03	EB01	0064	1	45922609	CINDY ROSADO	88.98	16.02	105.00
065	19/07/2020	19/07/2020	03	EB01	0065	1	11111111	PAMELA DE LA FLOR	100.85	18.15	119.00
066	19/07/2020	19/07/2020	03	EB01	0066	1	11111111	VERONICA PACHAS	100.85	18.15	119.00
067	19/07/2020	19/07/2020	03	EB01	0067	1	11111111	NATALY MENDEZ	105.93	19.07	125.00
068	19/07/2020	19/07/2020	03	EB01	0068	1	11111111	SUSANA RUEDA	80.51	14.49	95.00
069	20/07/2020	20/07/2020	03	EB01	0069	1	42762514	ALEJANDRO ZAPATA	58.47	10.53	69.00
070	20/07/2020	20/07/2020	03	EB01	0070	1	76433591	ERIKA SALDARRIAGA	58.47	10.53	69.00
071	20/07/2020	20/07/2020	03	EB01	0071	1	11111111	VICTORIA MEJÍA	126.27	22.73	149.00
072	21/07/2020	21/07/2020	03	EB01	0072	1	11111111	MARTA ALIAGA	100.85	18.15	119.00
073	21/07/2020	21/07/2020	03	EB01	0073	1	10619619	ANTONIO BALBÍN	100.85	18.15	119.00
074	21/07/2020	21/07/2020	03	EB01	0074	1	11111111	REGINA MONTOYA	72.03	12.97	85.00
075	22/07/2020	22/07/2020	03	EB01	0075	1	11111111	JANNET BUCHELI	75.42	13.58	89.00
076	22/07/2020	22/07/2020	03	EB01	0076	1	11111111	EVELYN LOAYZA	75.42	13.58	89.00
077	22/07/2020	22/07/2020	03	EB01	0077	1	64582321	CLAUDIA TORRES	72.03	12.97	85.00
078	22/07/2020	22/07/2020	03	EB01	0078	1	10645981	ANDREA BARBA	63.56	11.44	75.00
079	23/07/2020	23/07/2020	03	EB01	0079	1	11111111	GABRIELA PRADO	75.42	13.58	89.00
080	23/07/2020	23/07/2020	03	EB01	0080	1	10562341	ERIKA CERRÓN	75.42	13.58	89.00
081	23/07/2020	23/07/2020	03	EB01	0081	1	11111111	JOSELYN GIRALDO	80.51	14.49	95.00
082	24/07/2020	24/07/2020	03	EB01	0082	1	11111111	IBIS SALAS	100.85	18.15	119.00
083	24/07/2020	24/07/2020	03	EB01	0083	1	46052381	CARMEN GUTIERREZ	100.85	18.15	119.00
084	24/07/2020	24/07/2020	03	EB01	0084	1	11111111	LISETH PONTE	80.51	14.49	95.00
085	24/07/2020	24/07/2020	03	EB01	0085	1	11111111	ROSA RODRIGUEZ	133.05	23.95	157.00
086	25/07/2020	25/07/2020	03	EB01	0086	1	11111111	SANDRA AMOROS	100.85	18.15	119.00
087	25/07/2020	25/07/2020	03	EB01	0087	1	29205090	ANA MARÍA URTEAGA	100.85	18.15	119.00
088	25/07/2020	25/07/2020	03	EB01	0088	1	75622938	ARTURO PEÑA	84.75	15.25	100.00
089	26/07/2020	26/07/2020	03	EB01	0089	1	11111111	JENNIFER LLOMPART	58.47	10.53	69.00
090	26/07/2020	26/07/2020	03	EB01	0090	1	41259199	DIANA TORRES	58.47	10.53	69.00
091	26/07/2020	26/07/2020	03	EB01	0091	1	11111111	RUFINO SANCHEZ	76.27	13.73	90.00
092	27/07/2020	27/07/2020	03	EB01	0092	1	11111111	GRACE LOPEZ	75.42	13.58	89.00
093	27/07/2020	27/07/2020	03	EB01	0093	1	11111111	GRACE LOPEZ	75.42	13.58	89.00
094	27/07/2020	27/07/2020	03	EB01	0094	1	41259199	DIANA TORRES	142.37	25.63	168.00
095	27/07/2020	27/07/2020	03	EB01	0095	1	11111111	HELEN ORTIZ	88.98	16.02	105.00
096	27/07/2020	27/07/2020	03	EB01	0096	1	11111111	JHON AGUILERA	97.46	17.54	115.00
097	28/07/2020	28/07/2020	03	EB01	0097	1	11111111	VERONICA PACHAS	113.56	20.44	134.00
098	28/07/2020	28/07/2020	03	EB01	0098	1	48407664	CARMEN LAOS	113.56	20.44	134.00
099	28/07/2020	28/07/2020	03	EB01	0099	1	11111111	RODRIGO GONZALES	80.51	14.49	95.00
100	29/07/2020	29/07/2020	03	EB01	0100	1	11111111	ROSA TELLO	100.85	18.15	119.00
101	29/07/2020	29/07/2020	03	EB01	0101	1	11111111	MARTA ALIAGA	100.85	18.15	119.00
102	29/07/2020	29/07/2020	03	EB01	0102	1	11111111	MIGUEL ISLA	105.93	19.07	125.00
103	30/07/2020	30/07/2020	03	EB01	0103	1	11111111	GABRIELA PRADO	58.47	10.53	69.00
104	30/07/2020	30/07/2020	03	EB01	0104	1	11111111	FELIPE ROJAS	58.47	10.53	69.00
105	30/07/2020	30/07/2020	03	EB01	0105	1	11111111	KARINA MORALES	80.51	14.49	95.00
106	30/07/2020	30/07/2020	03	EB01	0106	1	11111111	PAOLA PISCOYA	72.03	12.97	85.00
107	31/07/2020	31/07/2020	03	EB01	0107	1	11111111	IBIS SALAS	75.42	13.58	89.00
108	31/07/2020	31/07/2020	03	EB01	0108	1	11111111	GITZIANA HERRERA	75.42	13.58	89.00
109	31/07/2020	31/07/2020	03	EB01	0109	1	09653846	ANGÉLICA PAJARES	55.08	9.92	65.00
<b>TOTALES</b>									<b>9,901.69</b>	<b>1,782.31</b>	<b>11,684.00</b>

Fuente: Área de Contabilidad y Finanzas de Allservy S.A.C.

## ANEXO 10: Registro de Ventas agosto 2020

### FORMATO 14.1: REGISTRO DE VENTAS E INGRESOS

PERIODO: AGOSTO  
RUC: 20606120461  
Razón Social: ALLSERVY SAC

NÚMERO CORRELATIVO DEL REGISTRO O CÓDIGO ÚNICO DE LA OPERACIÓN	FECHA DE EMISIÓN DEL COMPROBANTE DE PAGO O DOCUMENTO	FECHA DE VENCIMIENTO Y/O PAGO	COMPROBANTE DE PAGO O DOCUMENTO			INFORMACIÓN DEL CUENTE		BASE IMPONIBLE DE LA OPERACIÓN GRAVADA	IGV Y/O IPM	IMPORTE TOTAL DEL COMPROBANTE DE PAGO	
			TIPO (TABLA 10)	N° SERIE O N° DE SERIE DE LA MAQUINA REGISTRADORA	NÚMERO	DOCUMENTO DE IDENTIDAD TIPO (TABLA 2)	NÚMERO				APELLIDOS Y NOMBRES DENOMINACIÓN O RAZÓN SOCIAL
110	1/08/2020	1/08/2020	03	EB01	00110	1	11111111	ENRIQUE MARTINEZ	100.85	18.15	119.00
111	1/08/2020	1/08/2020	03	EB01	00111	1	11111111	GABRIELA PRADO	113.56	20.44	134.00
112	1/08/2020	1/08/2020	03	EB01	00112	1	11111111	MONICA ARELLANO	126.27	22.73	149.00
113	1/08/2020	1/08/2020	03	EB01	00113	1	11111111	IVAN PASTRANA	112.71	20.29	133.00
114	1/08/2020	1/08/2020	03	EB01	00114	1	11111111	MARIETA PEÑALOSA	80.51	14.49	95.00
115	2/08/2020	2/08/2020	03	EB01	00115	1	11111111	BETTY HONORES	142.37	25.63	168.00
116	2/08/2020	2/08/2020	03	EB01	00116	1	11111111	ANTONIO BALBIN	125.42	22.58	148.00
117	2/08/2020	2/08/2020	03	EB01	00117	1	11111111	LUIS PERALTA	88.98	16.02	105.00
118	3/08/2020	3/08/2020	03	EB01	00118	1	11111111	CARMEN GUTIERREZ	100.85	18.15	119.00
119	3/08/2020	3/08/2020	03	EB01	00119	1	11111111	YULIANA EGOAVIL	126.27	22.73	149.00
120	3/08/2020	3/08/2020	03	EB01	00120	1	11111111	ERIKA CERRÓN	100.85	18.15	119.00
121	3/08/2020	3/08/2020	03	EB01	00121	1	11111111	OMAR CEDEÑO	72.03	12.97	85.00
122	3/08/2020	3/08/2020	03	EB01	00122	1	11111111	ROCIO RIOJA	97.46	17.54	115.00
123	4/08/2020	4/08/2020	03	EB01	00123	1	11111111	PAOLA PISCOYA	100.85	18.15	119.00
124	4/08/2020	4/08/2020	03	EB01	00124	1	11111111	EVELYN LOAYZA	126.27	22.73	149.00
125	4/08/2020	4/08/2020	03	EB01	00125	1	11111111	ANGEL RAMIREZ	63.56	11.44	75.00
126	5/08/2020	5/08/2020	03	EB01	00126	1	11111111	ANA MUJICA	100.85	18.15	119.00
127	5/08/2020	5/08/2020	03	EB01	00127	1	11111111	GRACE LOPEZ	125.42	22.58	148.00
128	5/08/2020	5/08/2020	03	EB01	00128	1	11111111	VANESSA CARPIO	75.42	13.58	89.00
129	5/08/2020	5/08/2020	03	EB01	00129	1	11111111	VANESSA CARPIO	75.42	13.58	89.00
130	5/08/2020	5/08/2020	03	EB01	00130	1	11111111	LOURDES ESPINOZA	84.75	15.25	100.00
131	5/08/2020	5/08/2020	03	EB01	00131	1	11111111	ALBERTO SEMINARIO	72.03	12.97	85.00
132	6/08/2020	6/08/2020	03	EB01	00132	1	11111111	LUCIA OCHARÁN	126.27	22.73	149.00
133	6/08/2020	6/08/2020	03	EB01	00133	1	11111111	GUISELL GALVEZ	100.85	18.15	119.00
134	6/08/2020	6/08/2020	03	EB01	00134	1	11111111	HUGO SILVA	80.51	14.49	95.00
135	7/08/2020	7/08/2020	03	EB01	00135	1	11111111	GRACE LOPEZ	75.42	13.58	89.00
136	7/08/2020	7/08/2020	03	EB01	00136	1	11111111	GABRIELA PRADO	113.56	20.44	134.00
137	7/08/2020	7/08/2020	03	EB01	00137	1	11111111	ANI RODRIGUEZ	58.47	10.53	69.00
138	7/08/2020	7/08/2020	03	EB01	00138	1	11111111	AMBER REGALADO	72.03	12.97	85.00
139	7/08/2020	7/08/2020	03	EB01	00139	1	11111111	SOLEDAD AGURTO	85.59	15.41	101.00
140	8/08/2020	8/08/2020	03	EB01	00140	1	11111111	MILAGROS BENITO	75.42	13.58	89.00
141	8/08/2020	8/08/2020	03	EB01	00141	1	11111111	IBIS SALAS	126.27	22.73	149.00
142	8/08/2020	8/08/2020	03	EB01	00142	1	11111111	LEIDA LOPEZ	80.51	14.49	95.00
143	9/08/2020	9/08/2020	03	EB01	00143	1	11111111	GABRIELA PRADO	100.85	18.15	119.00
144	9/08/2020	9/08/2020	03	EB01	00144	1	11111111	VIVIAN TAKEUCHI	126.27	22.73	149.00
145	9/08/2020	9/08/2020	03	EB01	00145	1	11111111	MONICA ARELLANO	126.27	22.73	149.00
146	9/08/2020	9/08/2020	03	EB01	00146	1	11111111	RAINER SALVADO	88.98	16.02	105.00
147	9/08/2020	9/08/2020	03	EB01	00147	1	11111111	RICARDO ROMAN	80.51	14.49	95.00
148	10/08/2020	10/08/2020	03	EB01	00148	1	11111111	KRIZYA GONZALES	168.64	30.36	199.00
149	10/08/2020	10/08/2020	03	EB01	00149	1	11111111	BLANCA JARAMILLO	113.56	20.44	134.00
150	10/08/2020	10/08/2020	03	EB01	00150	1	11111111	DAYANA FALLA	80.51	14.49	95.00
151	11/08/2020	11/08/2020	03	EB01	00151	1	11111111	ERIKA ANDRADE	58.47	10.53	69.00
152	11/08/2020	11/08/2020	03	EB01	00152	1	11111111	GABRIELA PRADO	113.56	20.44	134.00
153	11/08/2020	11/08/2020	03	EB01	00153	1	11111111	ANI RODRIGUEZ	58.47	10.53	69.00
154	11/08/2020	11/08/2020	03	EB01	00154	1	11111111	MARIA SUAREZ	72.03	12.97	85.00
155	11/08/2020	11/08/2020	03	EB01	00155	1	11111111	CECILIA BERISSO	76.27	13.73	90.00
156	12/08/2020	12/08/2020	03	EB01	00156	1	11111111	GRACE LOPEZ	75.42	13.58	89.00
157	12/08/2020	12/08/2020	03	EB01	00157	1	11111111	GUISELL GALVEZ	100.85	18.15	119.00
158	12/08/2020	12/08/2020	03	EB01	00158	1	11111111	MERCEDES IRAULA	67.80	12.20	80.00
159	13/08/2020	13/08/2020	03	EB01	00159	1	11111111	YOVANA SALAS	151.69	27.31	179.00
160	13/08/2020	13/08/2020	03	EB01	00160	1	11111111	YOVANA SALAS	75.42	13.58	89.00

161	13/08/2020	13/08/2020	03	EBO1	00161	1	11111111	NELVIA DE PEÑA	88.14	15.86	104.00
162	13/08/2020	13/08/2020	03	EBO1	00162	1	11111111	YULIANA EGOAVIL	126.27	22.73	149.00
163	13/08/2020	13/08/2020	03	EBO1	00163	1	11111111	MILAGROS MENDOZA	80.51	14.49	95.00
164	13/08/2020	13/08/2020	03	EBO1	00164	1	11111111	CARLA AMBROSIO	99.15	17.85	117.00
165	14/08/2020	14/08/2020	03	EBO1	00165	1	11111111	VIVIAN TAKEUCHI	126.27	22.73	149.00
166	14/08/2020	14/08/2020	03	EBO1	00166	1	11111111	MONICA ARELLANO	126.27	22.73	149.00
167	14/08/2020	14/08/2020	03	EBO1	00167	1	11111111	MABEL MENTADO	88.98	16.02	105.00
168	15/08/2020	15/08/2020	03	EBO1	00168	1	11111111	MIRIAM PEREA	100.85	18.15	119.00
169	15/08/2020	15/08/2020	03	EBO1	00169	1	11111111	GABRIELA PRADO	113.56	20.44	134.00
170	15/08/2020	15/08/2020	03	EBO1	00170	1	11111111	ANTONIO BALBIN	125.42	22.58	148.00
171	15/08/2020	15/08/2020	03	EBO1	00171	1	11111111	THALIA ESPINOZA	105.93	19.07	125.00
172	15/08/2020	15/08/2020	03	EBO1	00172	1	11111111	KATHERIN MAZA	97.46	17.54	115.00
173	17/08/2020	17/08/2020	03	EBO1	00173	1	11111111	NEBRASKA LUJAN	100.85	18.15	119.00
174	17/08/2020	17/08/2020	03	EBO1	00174	1	11111111	YULIANA EGOAVIL	126.27	22.73	149.00
175	17/08/2020	17/08/2020	03	EBO1	00175	1	11111111	ERIKA CERRÓN	100.85	18.15	119.00
176	17/08/2020	17/08/2020	03	EBO1	00176	1	11111111	PAMELA MESA	80.51	14.49	95.00
177	18/08/2020	18/08/2020	03	EBO1	00177	1	11111111	BLANCA JARAMILLO	113.56	20.44	134.00
178	18/08/2020	18/08/2020	03	EBO1	00178	1	11111111	MONICA ARELLANO	126.27	22.73	149.00
179	18/08/2020	18/08/2020	03	EBO1	00179	1	11111111	CLAUDIA NEGRON	72.03	12.97	85.00
180	18/08/2020	18/08/2020	03	EBO1	00180	1	11111111	MELISSA PEÑA	112.71	20.29	133.00
181	19/08/2020	19/08/2020	03	EBO1	00181	1	11111111	IBIS SALAS	126.27	22.73	149.00
182	19/08/2020	19/08/2020	03	EBO1	00182	1	11111111	ANTONIO BALBIN	125.42	22.58	148.00
183	19/08/2020	19/08/2020	03	EBO1	00183	1	11111111	ENRIQUE MARTINEZ	100.85	18.15	119.00
184	19/08/2020	19/08/2020	03	EBO1	00184	1	11111111	SALMA SUAREZ	80.51	14.49	95.00
185	20/08/2020	20/08/2020	03	EBO1	00185	1	11111111	ANI RODRIGUEZ	58.47	10.53	69.00
186	20/08/2020	20/08/2020	03	EBO1	00186	1	11111111	BETTY HONORES	142.37	25.63	168.00
187	20/08/2020	20/08/2020	03	EBO1	00187	1	11111111	ARELIS MENDOZA	80.51	14.49	95.00
188	20/08/2020	20/08/2020	03	EBO1	00188	1	11111111	MIRIAM PEREA	88.98	16.02	105.00
189	21/08/2020	21/08/2020	03	EBO1	00189	1	11111111	GABRIELA PRADO	113.56	20.44	134.00
190	21/08/2020	21/08/2020	03	EBO1	00190	1	11111111	CARMEN GUTIERREZ	100.85	18.15	119.00
191	21/08/2020	21/08/2020	03	EBO1	00191	1	11111111	YULIANA EGOAVIL	126.27	22.73	149.00
192	21/08/2020	21/08/2020	03	EBO1	00192	1	11111111	MONICA ARELLANO	80.51	14.49	95.00
193	22/08/2020	22/08/2020	03	EBO1	00193	1	11111111	NELVIA DE PEÑA	88.14	15.86	104.00
194	22/08/2020	22/08/2020	03	EBO1	00194	1	11111111	PAOLA PISCOYA	100.85	18.15	119.00
195	22/08/2020	22/08/2020	03	EBO1	00195	1	11111111	ANI RODRIGUEZ	99.15	17.85	117.00
196	22/08/2020	22/08/2020	03	EBO1	00196	1	11111111	LUCIA OCHARÁN	76.27	13.73	90.00
197	24/08/2020	24/08/2020	03	EBO1	00197	1	11111111	VANESSA CARPIO	75.42	13.58	89.00
198	24/08/2020	24/08/2020	03	EBO1	00198	1	11111111	VANESSA CARPIO	58.47	10.53	69.00
199	24/08/2020	24/08/2020	03	EBO1	00199	1	11111111	YOVANA SALAS	134.75	24.25	159.00
200	24/08/2020	24/08/2020	03	EBO1	00200	1	11111111	BEATRIZ ROMERO	80.51	14.49	95.00
201	25/08/2020	25/08/2020	03	EBO1	00201	1	11111111	GRACE LOPEZ	125.42	22.58	148.00
202	25/08/2020	25/08/2020	03	EBO1	00202	1	11111111	BLANCA JARAMILLO	113.56	20.44	134.00
203	25/08/2020	25/08/2020	03	EBO1	00203	1	11111111	NELVIA DE PEÑA	80.51	14.49	95.00
204	25/08/2020	25/08/2020	03	EBO1	00204	1	11111111	GUISELL GALVEZ	80.51	14.49	95.00
205	26/08/2020	26/08/2020	03	EBO1	00205	1	11111111	EVELYN LOAYZA	126.27	22.73	149.00
206	26/08/2020	26/08/2020	03	EBO1	00206	1	11111111	EÑA PEÑA	63.56	11.44	75.00
207	27/08/2020	27/08/2020	03	EBO1	00207	1	11111111	ERIKA CERRÓN	100.85	18.15	119.00
208	27/08/2020	27/08/2020	03	EBO1	00208	1	11111111	VANESSA CARPIO	75.42	13.58	89.00
209	27/08/2020	27/08/2020	03	EBO1	00209	1	11111111	ANA MUJICA	55.08	9.92	65.00
210	27/08/2020	27/08/2020	03	EBO1	00210	1	11111111	YULIANA EGOAVIL	72.03	12.97	85.00
211	28/08/2020	28/08/2020	03	EBO1	00211	1	11111111	YULIANA EGOAVIL	126.27	22.73	149.00
212	28/08/2020	28/08/2020	03	EBO1	00212	1	11111111	CARMEN GUTIERREZ	88.98	16.02	105.00
213	29/08/2020	29/08/2020	03	EBO1	00213	1	11111111	ANTONIO BALBIN	125.42	22.58	148.00
214	29/08/2020	29/08/2020	03	EBO1	00214	1	11111111	ISRAEL PALACIOS	97.46	17.54	115.00
215	29/08/2020	29/08/2020	03	EBO1	00215	1	11111111	JOHANA JINES	105.93	19.07	125.00
216	31/08/2020	31/08/2020	03	EBO1	00216	1	11111111	GABRIELA PRADO	113.56	20.44	134.00
217	31/08/2020	31/08/2020	03	EBO1	00217	1	11111111	ENRIQUE MARTINEZ	80.51	14.49	95.00
TOTALES									10,624.58	1,912.42	12,537.00

Fuente: Área de Contabilidad y Finanzas de Allservy S.A.C.

## ANEXO 11: Registro de Ventas setiembre 2020

FORMATO 14.1: REGISTRO DE VENTAS E INGRESOS

PERIODO: SETIEMBRE  
RUC: 20606120461  
Razón Social: ALLSERVY SAC

NÚMERO CORRELATIVO DEL REGISTRO O CÓDIGO ÚNICO DE LA OPERACIÓN	FECHA DE EMISIÓN DEL COMPROBANTE DE PAGO O DOCUMENTO	FECHA DE VENCIMIENTO Y/O PAGO	COMPROBANTE DE PAGO O DOCUMENTO			INFORMACIÓN DEL CLIENTE		BASE IMPONIBLE DE LA OPERACIÓN GRAVADA	IGV Y/O IPM	IMPORTE TOTAL DEL COMPROBANTE DE PAGO	
			TIPO (TABLA 10)	N° DE SERIE DE LA MAQUINA REGISTRADORA	NÚMERO	DOCUMENTO DE IDENTIDAD	APELLIDOS Y NOMBRES DENOMINACIÓN O RAZÓN SOCIAL				
218	1/09/2020	1/09/2020	03	EB01	00218	1	11111111	PRINCE NAVARRO	126.27	22.73	149.00
219	1/09/2020	1/09/2020	03	EB01	00219	1	11111111	XIOMARA ALCOCER	168.64	30.36	199.00
220	1/09/2020	1/09/2020	03	EB01	00220	1	11111111	SOFÍA FRANCO	85.59	15.41	101.00
221	1/09/2020	1/09/2020	03	EB01	00221	1	11111111	RITA ORTEGA	80.51	14.49	95.00
222	2/09/2020	2/09/2020	03	EB01	00222	1	11111111	GRACE LOPEZ	125.42	22.58	148.00
223	2/09/2020	2/09/2020	03	EB01	00223	1	11111111	ALEJANDRA SIFUENTES	126.27	22.73	149.00
224	2/09/2020	2/09/2020	03	EB01	00224	1	11111111	CLARA MENDOZA	88.98	16.02	105.00
225	2/09/2020	2/09/2020	03	EB01	00225	1	11111111	EUGENIA HURTADO	80.51	14.49	95.00
226	2/09/2020	2/09/2020	03	EB01	00226	1	11111111	BERTHA LOPEZ	80.51	14.49	95.00
227	3/09/2020	3/09/2020	03	EB01	00227	1	11111111	FERNANDO RODRIGUEZ	100.85	18.15	119.00
228	3/09/2020	3/09/2020	03	EB01	00228	1	11111111	EVELYN LOAYZA	126.27	22.73	149.00
229	3/09/2020	3/09/2020	03	EB01	00229	1	11111111	LIDIA ANAMPA	117.80	21.20	139.00
230	3/09/2020	3/09/2020	03	EB01	00230	1	11111111	LIDIA ANAMPA	75.42	13.58	89.00
231	3/09/2020	3/09/2020	03	EB01	00231	1	11111111	ELIZABETH CASTILLO	72.03	12.97	85.00
232	3/09/2020	3/09/2020	03	EB01	00232	1	11111111	ARMANDO ORTIZ	63.56	11.44	75.00
233	4/09/2020	4/09/2020	03	EB01	00233	1	11111111	RODRIGO LAVADO	100.85	18.15	119.00
234	4/09/2020	4/09/2020	03	EB01	00234	1	11111111	EVELYN LOAYZA	126.27	22.73	149.00
235	4/09/2020	4/09/2020	03	EB01	00235	1	11111111	HANS REYNOSO	76.27	13.73	90.00
236	4/09/2020	4/09/2020	03	EB01	00236	1	11111111	DEYSY PEREA	84.75	15.25	100.00
237	4/09/2020	4/09/2020	03	EB01	00237	1	11111111	RODRIGO TALAVERA	99.15	17.85	117.00
238	5/09/2020	5/09/2020	03	EB01	00238	1	11111111	SOFIA CAVERO	100.85	18.15	119.00
239	5/09/2020	5/09/2020	03	EB01	00239	1	11111111	SOFIA CAVERO	100.85	18.15	119.00
240	5/09/2020	5/09/2020	03	EB01	00240	1	11111111	JORGE ESPICHAN	100.85	18.15	119.00
241	5/09/2020	5/09/2020	03	EB01	00241	1	11111111	MARINA VALENCIA	100.85	18.15	119.00
242	5/09/2020	5/09/2020	03	EB01	00242	1	11111111	FABRICIO SICHA	80.51	14.49	95.00
243	5/09/2020	5/09/2020	03	EB01	00243	1	11111111	BRAYAN DE LA CRUZ	84.75	15.25	100.00
244	7/09/2020	7/09/2020	03	EB01	00244	1	11111111	GABRIELA PRADO	58.47	10.53	69.00
245	7/09/2020	7/09/2020	03	EB01	00245	1	11111111	JORGE ESPICHAN	100.85	18.15	119.00
246	7/09/2020	7/09/2020	03	EB01	00246	1	11111111	EVELYN LOAYZA	126.27	22.73	149.00
247	7/09/2020	7/09/2020	03	EB01	00247	1	11111111	CATHY VASSALLO	75.42	13.58	89.00
248	7/09/2020	7/09/2020	03	EB01	00248	1	11111111	MIRELLA SILVA	80.51	14.49	95.00
249	7/09/2020	7/09/2020	03	EB01	00249	1	11111111	GABRIELA VILLEGAS	63.56	11.44	75.00
250	7/09/2020	7/09/2020	03	EB01	00250	1	11111111	ISRAEL SALINAS	88.98	16.02	105.00
251	8/09/2020	8/09/2020	03	EB01	00251	1	11111111	GUSTABO MOYA	160.17	28.83	189.00
252	8/09/2020	8/09/2020	03	EB01	00252	1	11111111	DAYANA PERNIA	100.85	18.15	119.00
253	8/09/2020	8/09/2020	03	EB01	00253	1	11111111	EVELYN LOAYZA	126.27	22.73	149.00
254	8/09/2020	8/09/2020	03	EB01	00254	1	11111111	PAOLO RAMIREZ	72.03	12.97	85.00
255	8/09/2020	8/09/2020	03	EB01	00255	1	11111111	TORIBIO ROSAS	105.93	19.07	125.00
256	9/09/2020	9/09/2020	03	EB01	00256	1	11111111	IBIS SALAS	126.27	22.73	149.00
257	9/09/2020	9/09/2020	03	EB01	00257	1	11111111	GRACE LOPEZ	75.42	13.58	89.00
258	9/09/2020	9/09/2020	03	EB01	00258	1	11111111	IBIS SALAS	126.27	22.73	149.00
259	9/09/2020	9/09/2020	03	EB01	00259	1	11111111	FERNANDO RODRIGUEZ	100.85	18.15	119.00
260	9/09/2020	9/09/2020	03	EB01	00260	1	11111111	ALEJANDRO ZAPATA	139.83	25.17	165.00
261	9/09/2020	9/09/2020	03	EB01	00261	1	11111111	KARLA CUMPA	88.98	16.02	105.00
262	9/09/2020	9/09/2020	03	EB01	00262	1	11111111	ESTELA SOTELO	80.51	14.49	95.00
263	10/09/2020	10/09/2020	03	EB01	00263	1	11111111	KARIN BARBARAN	75.42	13.58	89.00
264	10/09/2020	10/09/2020	03	EB01	00264	1	11111111	KARIN BARBARAN	58.47	10.53	69.00
265	10/09/2020	10/09/2020	03	EB01	00265	1	11111111	CATHY VASSALLO	75.42	13.58	89.00
266	10/09/2020	10/09/2020	03	EB01	00266	1	11111111	GRACE LOPEZ	100.85	18.15	119.00
267	10/09/2020	10/09/2020	03	EB01	00267	1	11111111	PRICILA RODRIGUEZ	97.46	17.54	115.00
268	10/09/2020	10/09/2020	03	EB01	00268	1	11111111	ESTEBAN VERTIZ	148.31	26.69	175.00
269	11/09/2020	11/09/2020	03	EB01	00269	1	11111111	PAOLA VIDAL	100.85	18.15	119.00
270	11/09/2020	11/09/2020	03	EB01	00270	1	11111111	REGINA MONTOYA	113.56	20.44	134.00
271	11/09/2020	11/09/2020	03	EB01	00271	1	11111111	EVELYN LOAYZA	126.27	22.73	149.00
272	11/09/2020	11/09/2020	03	EB01	00272	1	11111111	JORGE ESPICHAN	100.85	18.15	119.00
273	11/09/2020	11/09/2020	03	EB01	00273	1	11111111	PARIS CARVAJAL	105.93	19.07	125.00
274	11/09/2020	11/09/2020	03	EB01	00274	1	11111111	ERNESTO CORTEZ	88.98	16.02	105.00
275	11/09/2020	11/09/2020	03	EB01	00275	1	11111111	IRMA SANCHEZ	72.03	12.97	85.00
276	12/09/2020	12/09/2020	03	EB01	00276	1	11111111	CECILIA HERRERA	100.85	18.15	119.00
277	12/09/2020	12/09/2020	03	EB01	00277	1	11111111	BETTY HONORES	142.37	25.63	168.00
278	12/09/2020	12/09/2020	03	EB01	00278	1	11111111	DANITZA PEÑA	108.47	19.53	128.00
279	12/09/2020	12/09/2020	03	EB01	00279	1	11111111	OSCAR MORALES	80.51	14.49	95.00
280	12/09/2020	12/09/2020	03	EB01	00280	1	11111111	SANTIAGO VERNAL	76.27	13.73	90.00
281	14/09/2020	14/09/2020	03	EB01	00281	1	11111111	JUAN ORTEGA	100.85	18.15	119.00
282	14/09/2020	14/09/2020	03	EB01	00282	1	11111111	FRED MARTINEZ	58.47	10.53	69.00
283	14/09/2020	14/09/2020	03	EB01	00283	1	11111111	JORGE ESPICHAN	100.85	18.15	119.00
284	14/09/2020	14/09/2020	03	EB01	00284	1	11111111	XIOMARA ALCOCER	168.64	30.36	199.00
285	14/09/2020	14/09/2020	03	EB01	00285	1	11111111	OLENKA CAVERO	80.51	14.49	95.00
286	14/09/2020	14/09/2020	03	EB01	00286	1	11111111	PATRICIO RUIZ	85.59	15.41	101.00
287	14/09/2020	14/09/2020	03	EB01	00287	1	11111111	VICTOR LOPEZ	80.51	14.49	95.00
288	15/09/2020	15/09/2020	03	EB01	00288	1	11111111	GABRIELA PRADO	100.85	18.15	119.00
289	15/09/2020	15/09/2020	03	EB01	00289	1	11111111	GABRIELA PRADO	108.47	19.53	128.00
290	15/09/2020	15/09/2020	03	EB01	00290	1	11111111	IBIS SALAS	126.27	22.73	149.00
291	15/09/2020	15/09/2020	03	EB01	00291	1	11111111	SANDRA PONTE	72.03	12.97	85.00
292	15/09/2020	15/09/2020	03	EB01	00292	1	11111111	RENZO MUÑOZ	76.27	13.73	90.00
293	16/09/2020	16/09/2020	03	EB01	00293	1	11111111	GLAUXIA ESCOBAR	151.69	27.31	179.00
294	16/09/2020	16/09/2020	03	EB01	00294	1	11111111	GLAUXIA ESCOBAR	100.85	18.15	119.00
295	16/09/2020	16/09/2020	03	EB01	00295	1	11111111	VICTORIA MEJIA	88.14	15.86	104.00
296	16/09/2020	16/09/2020	03	EB01	00296	1	11111111	REBECA ORITZ	63.56	11.44	75.00
297	16/09/2020	16/09/2020	03	EB01	00297	1	11111111	RAUL MESSA	88.98	16.02	105.00
298	16/09/2020	16/09/2020	03	EB01	00298	1	11111111	CAMILA SABOGAL	105.93	19.07	125.00
299	17/09/2020	17/09/2020	03	EB01	00299	1	11111111	GUSTABO MOYA	160.17	28.83	189.00
300	17/09/2020	17/09/2020	03	EB01	00300	1	11111111	EVELYN LOAYZA	126.27	22.73	149.00



301	17/09/2020	17/09/2020	03	EBO1	00301	1	11111111	CATHY VASSALLO	75.42	13.58	89.00
302	17/09/2020	17/09/2020	03	EBO1	00302	1	11111111	ALBERTO SALGADO	80.51	14.49	95.00
303	17/09/2020	17/09/2020	03	EBO1	00303	1	11111111	DAYANA CAMPOS	84.75	15.25	100.00
304	18/09/2020	18/09/2020	03	EBO1	00304	1	11111111	GABRIELA PRADO	100.85	18.15	119.00
305	18/09/2020	18/09/2020	03	EBO1	00305	1	11111111	DAYANA PERNIA	88.14	15.86	104.00
306	18/09/2020	18/09/2020	03	EBO1	00306	1	11111111	BETTY HONORES	142.37	25.63	168.00
307	18/09/2020	18/09/2020	03	EBO1	00307	1	11111111	CONCEPCIÓN SALAS	126.27	22.73	149.00
308	18/09/2020	18/09/2020	03	EBO1	00308	1	11111111	TANIA VILLARÁN	80.51	14.49	95.00
309	18/09/2020	18/09/2020	03	EBO1	00309	1	11111111	IRMA SOSA	80.51	14.49	95.00
310	19/09/2020	19/09/2020	03	EBO1	00310	1	11111111	JANET MENDOZA	100.85	18.15	119.00
311	19/09/2020	19/09/2020	03	EBO1	00311	1	11111111	YANKARLO AGÜERO	75.42	13.58	89.00
312	19/09/2020	19/09/2020	03	EBO1	00312	1	11111111	PRINCE NAVARRO	41.53	7.47	49.00
313	19/09/2020	19/09/2020	03	EBO1	00313	1	11111111	INGRID PEÑA	84.75	15.25	100.00
314	19/09/2020	19/09/2020	03	EBO1	00314	1	11111111	ERNESTO OXOLÓN	72.03	12.97	85.00
315	21/09/2020	21/09/2020	03	EBO1	00315	1	11111111	VICTORIA MEJÍA	75.42	13.58	89.00
316	21/09/2020	21/09/2020	03	EBO1	00316	1	11111111	REGINA MONTOYA	113.56	20.44	134.00
317	21/09/2020	21/09/2020	03	EBO1	00317	1	11111111	ALEJANDRA SIFUENTES	100.85	18.15	119.00
318	21/09/2020	21/09/2020	03	EBO1	00318	1	11111111	YESENIA LOZANO	63.56	11.44	75.00
319	21/09/2020	21/09/2020	03	EBO1	00319	1	11111111	RICARDO MARTINEZ	59.32	10.68	70.00
320	21/09/2020	21/09/2020	03	EBO1	00320	1	11111111	KATIA PINEDO	63.56	11.44	75.00
321	22/09/2020	22/09/2020	03	EBO1	00321	1	11111111	JORGE ESPICHAN	100.85	18.15	119.00
322	22/09/2020	22/09/2020	03	EBO1	00322	1	11111111	JORGE ESPICHAN	100.85	18.15	119.00
323	22/09/2020	22/09/2020	03	EBO1	00323	1	11111111	EVELYN LOAYZA	126.27	22.73	149.00
324	22/09/2020	22/09/2020	03	EBO1	00324	1	11111111	JASMIN NORUEGA	112.71	20.29	133.00
325	22/09/2020	22/09/2020	03	EBO1	00325	1	11111111	RENATO BARBARÁN	72.03	12.97	85.00
326	23/09/2020	23/09/2020	03	EBO1	00326	1	11111111	GABRIELA PRADO	58.47	10.53	69.00
327	23/09/2020	23/09/2020	03	EBO1	00327	1	11111111	IBIS SALAS	126.27	22.73	149.00
328	23/09/2020	23/09/2020	03	EBO1	00328	1	11111111	FERNANDO RODRIGUEZ	100.85	18.15	119.00
329	23/09/2020	23/09/2020	03	EBO1	00329	1	11111111	DANNA SOLIS	80.51	14.49	95.00
330	23/09/2020	23/09/2020	03	EBO1	00330	1	11111111	DAYANA PERNIA	88.98	16.02	105.00
331	23/09/2020	23/09/2020	03	EBO1	00331	1	11111111	FERNANDO RODRIGUEZ	84.75	15.25	100.00
332	24/09/2020	24/09/2020	03	EBO1	00332	1	11111111	LIDIA ANAMPA	117.80	21.20	139.00
333	24/09/2020	24/09/2020	03	EBO1	00333	1	11111111	LIDIA ANAMPA	58.47	10.53	69.00
334	24/09/2020	24/09/2020	03	EBO1	00334	1	11111111	BETTY HONORES	142.37	25.63	168.00
335	24/09/2020	24/09/2020	03	EBO1	00335	1	11111111	GUSTABO MOYA	99.15	17.85	117.00
336	24/09/2020	24/09/2020	03	EBO1	00336	1	11111111	CATHY VASSALLO	97.46	17.54	115.00
337	25/09/2020	25/09/2020	03	EBO1	00337	1	11111111	DANITZA PEÑA	58.47	10.53	69.00
338	25/09/2020	25/09/2020	03	EBO1	00338	1	11111111	EVELYN LOAYZA	126.27	22.73	149.00
339	25/09/2020	25/09/2020	03	EBO1	00339	1	11111111	LIDIA ANAMPA	117.80	21.20	139.00
340	25/09/2020	25/09/2020	03	EBO1	00340	1	11111111	LIDIA ANAMPA	58.47	10.53	69.00
341	25/09/2020	25/09/2020	03	EBO1	00341	1	11111111	GABRIELA PRADO	72.03	12.97	85.00
342	25/09/2020	25/09/2020	03	EBO1	00342	1	11111111	JORGE ESPICHAN	72.03	12.97	85.00
343	25/09/2020	25/09/2020	03	EBO1	00343	1	11111111	MARINA VALENCIA	80.51	14.49	95.00
344	26/09/2020	26/09/2020	03	EBO1	00344	1	11111111	ALEJANDRA SIFUENTES	100.85	18.15	119.00
345	26/09/2020	26/09/2020	03	EBO1	00345	1	11111111	RODRIGO LAVADO	100.85	18.15	119.00
346	26/09/2020	26/09/2020	03	EBO1	00346	1	11111111	LUIS HURTADO	76.27	13.73	90.00
347	26/09/2020	26/09/2020	03	EBO1	00347	1	11111111	SOFIA CAVERO	88.98	16.02	105.00
348	28/09/2020	28/09/2020	03	EBO1	00348	1	11111111	CATHY VASSALLO	75.42	13.58	89.00
349	28/09/2020	28/09/2020	03	EBO1	00349	1	11111111	GRACE LOPEZ	126.27	22.73	149.00
350	28/09/2020	28/09/2020	03	EBO1	00350	1	11111111	JORGE ESPICHAN	100.85	18.15	119.00
351	28/09/2020	28/09/2020	03	EBO1	00351	1	11111111	RODRIGO LAVADO	75.42	13.58	89.00
352	28/09/2020	28/09/2020	03	EBO1	00352	1	11111111	LIDIA ANAMPA	126.27	22.73	149.00
353	28/09/2020	28/09/2020	03	EBO1	00353	1	11111111	EVELYN LOAYZA	80.51	14.49	95.00
354	29/09/2020	29/09/2020	03	EBO1	00354	1	11111111	XIOMARA ALCOCER	168.64	30.36	199.00
355	29/09/2020	29/09/2020	03	EBO1	00355	1	11111111	VIANCA ROSADO	126.27	22.73	149.00
356	29/09/2020	29/09/2020	03	EBO1	00356	1	11111111	MARINA VALENCIA	100.85	18.15	119.00
357	29/09/2020	29/09/2020	03	EBO1	00357	1	11111111	FERNANDO RODRIGUEZ	75.42	13.58	89.00
358	29/09/2020	29/09/2020	03	EBO1	00358	1	11111111	ALEJANDRA SIFUENTES	80.51	14.49	95.00
359	30/09/2020	30/09/2020	03	EBO1	00359	1	11111111	DAYANA PERNIA	100.85	18.15	119.00
360	30/09/2020	30/09/2020	03	EBO1	00360	1	11111111	EVELYN LOAYZA	126.27	22.73	149.00
361	30/09/2020	30/09/2020	03	EBO1	00361	1	11111111	JORGE ESPICHAN	100.85	18.15	119.00
362	30/09/2020	30/09/2020	03	EBO1	00362	1	11111111	GRACE LOPEZ	80.51	14.49	95.00
363	30/09/2020	30/09/2020	03	EBO1	00363	1	11111111	XIOMARA ALCOCER	84.75	15.25	100.00
364	30/09/2020	30/09/2020	03	EBO1	00364	1	11111111	PRINCE NAVARRO	67.80	12.20	80.00
TOTALES									14,217.80	2,559.20	16,777.00

Fuente: Área de Contabilidad y Finanzas de Allservy S.A.C.

## ANEXO 12: Registro de Ventas octubre 2020

FORMATO 14.1: REGISTRO DE VENTAS E INGRESOS

PERIODO: OCTUBRE  
RUC: 20606120461  
Razón Social: ALLSERVY SAC

NÚMERO CORRELATIVO DEL REGISTRO O CÓDIGO ÚNICO DE LA OPERACIÓN	FECHA DE EMISIÓN DEL COMPROBANTE DE PAGO O DOCUMENTO	FECHA DE VENCIMIENTO Y/O PAGO	COMPROBANTE DE PAGO O DOCUMENTO			INFORMACIÓN DEL CLIENTE			BASE IMPONIBLE DE LA OPERACIÓN GRAVADA	IGV Y/O IPM	IMPORTE TOTAL DEL COMPROBANTE DE PAGO
			TIPO (TABLA 10)	N° SERIE O N° DE SERIE DE LA MAQUINA REGISTRADORA	NÚMERO	DOCUMENTO DE IDENTIDAD		APELLIDOS Y NOMBRES DENOMINACIÓN O RAZÓN SOCIAL			
						TIPO (TABLA 2)	NÚMERO				
365	1/10/2020	1/10/2020	03	EB01	00365	1	11111111	GITZIANA HERRERA	80.51	14.49	95.00
366	1/10/2020	1/10/2020	03	EB01	00366	1	11111111	MARTA ALIAGA	88.98	16.02	105.00
367	1/10/2020	1/10/2020	03	EB01	00367	1	11111111	ANGÉLICA PAJARES	105.93	19.07	125.00
368	1/10/2020	1/10/2020	03	EB01	00368	1	11111111	ALEJANDRA SIFUENTES	100.85	18.15	119.00
369	1/10/2020	1/10/2020	03	EB01	00369	1	11111111	IBIS SALAS	126.27	22.73	149.00
370	1/10/2020	1/10/2020	03	EB01	00370	1	11111111	GUILLERMO REYNOSO	100.85	18.15	119.00
371	1/10/2020	1/10/2020	03	EB01	00371	1	11111111	RONALD RUBIO	117.80	21.20	139.00
372	2/10/2020	2/10/2020	03	EB01	00372	1	11111111	ANA MARÍA URTEAGA	80.51	14.49	95.00
373	2/10/2020	2/10/2020	03	EB01	00373	1	11111111	IBIS SALAS	105.93	19.07	125.00
374	2/10/2020	2/10/2020	03	EB01	00374	1	11111111	ROMINA MIRANDA	153.39	27.61	181.00
375	2/10/2020	2/10/2020	03	EB01	00375	1	11111111	VICTORIA MEJIA	88.14	15.86	104.00
376	2/10/2020	2/10/2020	03	EB01	00376	1	11111111	JULIO LAN	126.27	22.73	149.00
377	2/10/2020	2/10/2020	03	EB01	00377	1	11111111	PATRICIA MALATESTA	143.22	25.78	169.00
378	2/10/2020	2/10/2020	03	EB01	00378	1	11111111	LUCIA OCHARÁN	100.85	18.15	119.00
379	3/10/2020	3/10/2020	03	EB01	00379	1	11111111	FELIPE ROJAS	72.03	12.97	85.00
380	3/10/2020	3/10/2020	03	EB01	00380	1	11111111	MARTA ALIAGA	80.51	14.49	95.00
381	3/10/2020	3/10/2020	03	EB01	00381	1	11111111	CARMEN LAOS	88.98	16.02	105.00
382	3/10/2020	3/10/2020	03	EB01	00382	1	11111111	RUBELA ADANAQUE	88.14	15.86	104.00
383	3/10/2020	3/10/2020	03	EB01	00383	1	11111111	PAOLA VIDAL	100.85	18.15	119.00
384	3/10/2020	3/10/2020	03	EB01	00384	1	11111111	CATHY VASSALLO	58.47	10.53	69.00
385	3/10/2020	3/10/2020	03	EB01	00385	1	11111111	GRACE LOPEZ	75.42	13.58	89.00
386	5/10/2020	5/10/2020	03	EB01	00386	1	11111111	VERONICA PACHAS	63.56	11.44	75.00
387	5/10/2020	5/10/2020	03	EB01	00387	1	11111111	DIANA TORRES	88.98	16.02	105.00
388	5/10/2020	5/10/2020	03	EB01	00388	1	11111111	ALEXA TELLO	166.95	30.05	197.00
389	5/10/2020	5/10/2020	03	EB01	00389	1	11111111	LUIS TORRICELLI	58.47	10.53	69.00
390	5/10/2020	5/10/2020	03	EB01	00390	1	11111111	ALEJANDRA ROJAS	113.56	20.44	134.00
391	5/10/2020	5/10/2020	03	EB01	00391	1	11111111	ALEJANDRA SIFUENTES	75.42	13.58	89.00
392	5/10/2020	5/10/2020	03	EB01	00392	1	11111111	ALVARO YALLE	75.42	13.58	89.00
393	5/10/2020	5/10/2020	03	EB01	00393	1	11111111	ANDRÉS ROJAS	75.42	13.58	89.00
394	6/10/2020	6/10/2020	03	EB01	00394	1	11111111	JENNIFER LLOMPART	72.03	12.97	85.00
395	6/10/2020	6/10/2020	03	EB01	00395	1	11111111	SANDRA AMOROS	76.27	13.73	90.00
396	6/10/2020	6/10/2020	03	EB01	00396	1	11111111	ROCIO LOZANO	166.95	30.05	197.00
397	6/10/2020	6/10/2020	03	EB01	00397	1	11111111	LUIS ARAUCO	100.85	18.15	119.00
398	6/10/2020	6/10/2020	03	EB01	00398	1	11111111	VANESSA CARPIO	125.42	22.58	148.00
399	6/10/2020	6/10/2020	03	EB01	00399	1	11111111	GRACE LOPEZ	125.42	22.58	148.00
400	6/10/2020	6/10/2020	03	EB01	00400	1	11111111	WENDY SANCHEZ	75.42	13.58	89.00
401	6/10/2020	6/10/2020	03	EB01	00401	1	11111111	KELLY POLANCO	100.85	18.15	119.00
402	7/10/2020	7/10/2020	03	EB01	00402	1	11111111	CARMEN GUTIERREZ	80.51	14.49	95.00
403	7/10/2020	7/10/2020	03	EB01	00403	1	11111111	ERIKA SALDARRIAGA	84.75	15.25	100.00
404	7/10/2020	7/10/2020	03	EB01	00404	1	11111111	ERIKA CERRÓN	97.46	17.54	115.00
405	7/10/2020	7/10/2020	03	EB01	00405	1	11111111	MILAGROS BENITO	100.85	18.15	119.00
406	7/10/2020	7/10/2020	03	EB01	00406	1	11111111	GABRIELA PRADO	100.85	18.15	119.00
407	7/10/2020	7/10/2020	03	EB01	00407	1	11111111	VICTORIA MEJIA	88.14	15.86	104.00
408	7/10/2020	7/10/2020	03	EB01	00408	1	11111111	JULIO LAN	126.27	22.73	149.00
409	7/10/2020	7/10/2020	03	EB01	00409	1	11111111	ALISON BELLI	143.22	25.78	169.00
410	8/10/2020	8/10/2020	03	EB01	00410	1	11111111	CINDY ROSADO	88.98	16.02	105.00
411	8/10/2020	8/10/2020	03	EB01	00411	1	11111111	NATALY MENDEZ	105.93	19.07	125.00
412	8/10/2020	8/10/2020	03	EB01	00412	1	11111111	ANDREA VASQUEZ	166.95	30.05	197.00
413	8/10/2020	8/10/2020	03	EB01	00413	1	11111111	PATRICIA MALATESTA	143.22	25.78	169.00
414	8/10/2020	8/10/2020	03	EB01	00414	1	11111111	WENDY SANCHEZ	75.42	13.58	89.00

415	8/10/2020	8/10/2020	03	EBO1	00415	1	11111111	KELLY POLANCO	75.42	13.58	89.00
416	8/10/2020	8/10/2020	03	EBO1	00416	1	11111111	VICTORIA MEJÍA	88.14	15.86	104.00
417	8/10/2020	8/10/2020	03	EBO1	00417	1	11111111	GUILLERMO REYNOSO	100.85	18.15	119.00
418	9/10/2020	9/10/2020	03	EBO1	00418	1	11111111	REGINA MONTOYA	72.03	12.97	85.00
419	9/10/2020	9/10/2020	03	EBO1	00419	1	11111111	CLAUDIA TORRES	72.03	12.97	85.00
420	9/10/2020	9/10/2020	03	EBO1	00420	1	11111111	SUSANA RUEDA	80.51	14.49	95.00
421	9/10/2020	9/10/2020	03	EBO1	00421	1	11111111	JOSE SIGUENZA	100.85	18.15	119.00
422	9/10/2020	9/10/2020	03	EBO1	00422	1	11111111	ELIZABETH RODRIGUEZ	100.85	18.15	119.00
423	9/10/2020	9/10/2020	03	EBO1	00423	1	11111111	RONALD RUBIO	117.80	21.20	139.00
424	9/10/2020	9/10/2020	03	EBO1	00424	1	11111111	PATRICIA MALATESTA	100.85	18.15	119.00
425	9/10/2020	9/10/2020	03	EBO1	00425	1	11111111	LUCIA OCHARÁN	100.85	18.15	119.00
426	10/10/2020	10/10/2020	03	EBO1	00426	1	11111111	ANDREA BARBA	63.56	11.44	75.00
427	10/10/2020	10/10/2020	03	EBO1	00427	1	11111111	ANALU MARTINEZ	133.05	23.95	157.00
428	10/10/2020	10/10/2020	03	EBO1	00428	1	11111111	MARTHA TURIN	105.93	19.07	125.00
429	10/10/2020	10/10/2020	03	EBO1	00429	1	11111111	GABRIELA PRADO	58.47	10.53	69.00
430	10/10/2020	10/10/2020	03	EBO1	00430	1	11111111	CATHY VASSALLO	58.47	10.53	69.00
431	10/10/2020	10/10/2020	03	EBO1	00431	1	11111111	ALEJANDRA SIFUENTES	75.42	13.58	89.00
432	10/10/2020	10/10/2020	03	EBO1	00432	1	11111111	GRACE LOPEZ	75.42	13.58	89.00
433	12/10/2020	12/10/2020	03	EBO1	00433	1	11111111	JOSELYN GIRALDO	80.51	14.49	95.00
434	12/10/2020	12/10/2020	03	EBO1	00434	1	11111111	LISETH PONTE	80.51	14.49	95.00
435	12/10/2020	12/10/2020	03	EBO1	00435	1	11111111	ARTURO PEÑA	84.75	15.25	100.00
436	12/10/2020	12/10/2020	03	EBO1	00436	1	11111111	CRISTIAN GIBONIO	100.85	18.15	119.00
437	12/10/2020	12/10/2020	03	EBO1	00437	1	11111111	ANDRÉS ROJAS	75.42	13.58	89.00
438	12/10/2020	12/10/2020	03	EBO1	00438	1	11111111	KELLY POLANCO	75.42	13.58	89.00
439	12/10/2020	12/10/2020	03	EBO1	00439	1	11111111	JULIO LAN	126.27	22.73	149.00
440	12/10/2020	12/10/2020	03	EBO1	00440	1	11111111	WENDY SANCHEZ	75.42	13.58	89.00
441	13/10/2020	13/10/2020	03	EBO1	00441	1	11111111	RUFINO SANCHEZ	76.27	13.73	90.00
442	13/10/2020	13/10/2020	03	EBO1	00442	1	11111111	HELEN ORTIZ	88.98	16.02	105.00
443	13/10/2020	13/10/2020	03	EBO1	00443	1	11111111	JHON AGUILERA	97.46	17.54	115.00
444	13/10/2020	13/10/2020	03	EBO1	00444	1	11111111	GRACE LOPEZ	75.42	13.58	89.00
445	13/10/2020	13/10/2020	03	EBO1	00445	1	11111111	ALISON BELLI	100.00	18.00	118.00
446	13/10/2020	13/10/2020	03	EBO1	00446	1	11111111	ALEJANDRA SIFUENTES	100.85	18.15	119.00
447	13/10/2020	13/10/2020	03	EBO1	00447	1	11111111	IBIS SALAS	126.27	22.73	149.00
448	14/10/2020	14/10/2020	03	EBO1	00448	1	11111111	PAOLA PISCOYA	72.03	12.97	85.00
449	14/10/2020	14/10/2020	03	EBO1	00449	1	11111111	RODRIGO GONZALES	80.51	14.49	95.00
450	14/10/2020	14/10/2020	03	EBO1	00450	1	11111111	KARINA MORALES	80.51	14.49	95.00
451	14/10/2020	14/10/2020	03	EBO1	00451	1	11111111	ELIZABETH TAÍPE	155.93	28.07	184.00
452	14/10/2020	14/10/2020	03	EBO1	00452	1	11111111	GUILLERMO REYNOSO	100.85	18.15	119.00
453	14/10/2020	14/10/2020	03	EBO1	00453	1	11111111	RONALD RUBIO	117.80	21.20	139.00
454	14/10/2020	14/10/2020	03	EBO1	00454	1	11111111	VICTORIA MEJÍA	88.14	15.86	104.00
455	15/10/2020	15/10/2020	03	EBO1	00455	1	11111111	LAURA PERALTA	84.75	15.25	100.00
456	15/10/2020	15/10/2020	03	EBO1	00456	1	11111111	ESTELA PEÑA	67.80	12.20	80.00
457	15/10/2020	15/10/2020	03	EBO1	00457	1	11111111	LILIANA CÚNEO	63.56	11.44	75.00
458	15/10/2020	15/10/2020	03	EBO1	00458	1	11111111	JULIO LAN	126.27	22.73	149.00
459	15/10/2020	15/10/2020	03	EBO1	00459	1	11111111	LUCIA OCHARÁN	100.85	18.15	119.00
460	15/10/2020	15/10/2020	03	EBO1	00460	1	11111111	RUBELA ADANAQUE	88.14	15.86	104.00
461	15/10/2020	15/10/2020	03	EBO1	00461	1	11111111	PAOLA VIDAL	100.85	18.15	119.00
462	15/10/2020	15/10/2020	03	EBO1	00462	1	11111111	CATHY VASSALLO	58.47	10.53	69.00
463	16/10/2020	16/10/2020	03	EBO1	00463	1	11111111	BERNARDA TRUJILLO	63.56	11.44	75.00
464	16/10/2020	16/10/2020	03	EBO1	00464	1	11111111	CECILIA CUELLER	72.03	12.97	85.00
465	16/10/2020	16/10/2020	03	EBO1	00465	1	11111111	VIVIANA ORDÓÑEZ	72.03	12.97	85.00
466	16/10/2020	16/10/2020	03	EBO1	00466	1	11111111	ALISON BELLI	143.22	25.78	169.00
467	16/10/2020	16/10/2020	03	EBO1	00467	1	11111111	GRACE LOPEZ	75.42	13.58	89.00
468	16/10/2020	16/10/2020	03	EBO1	00468	1	11111111	ALITHÚ PESCORÁN	100.85	18.15	119.00
469	16/10/2020	16/10/2020	03	EBO1	00469	1	11111111	ALEJANDRA SIFUENTES	75.42	13.58	89.00

470	16/10/2020	16/10/2020	03	EB01	00470	1	11111111	ELIZABETH RODRIGUEZ	100.85	18.15	119.00
471	17/10/2020	17/10/2020	03	EB01	00471	1	11111111	DIANA NANO	72.03	12.97	85.00
472	17/10/2020	17/10/2020	03	EB01	00472	1	11111111	MICHELE ROSA	72.03	12.97	85.00
473	17/10/2020	17/10/2020	03	EB01	00473	1	11111111	YULI VILLALOBOS	72.03	12.97	85.00
474	17/10/2020	17/10/2020	03	EB01	00474	1	11111111	JULIO LAN	126.27	22.73	149.00
475	17/10/2020	17/10/2020	03	EB01	00475	1	11111111	VICTORIA MEJÍA	88.14	15.86	104.00
476	17/10/2020	17/10/2020	03	EB01	00476	1	11111111	LUIS TORRICELLI	58.47	10.53	69.00
477	17/10/2020	17/10/2020	03	EB01	00477	1	11111111	ALEJANDRA ROJAS	113.56	20.44	134.00
478	19/10/2020	19/10/2020	03	EB01	00478	1	11111111	KATHY GARCIA	76.27	13.73	90.00
479	19/10/2020	19/10/2020	03	EB01	00479	1	11111111	CARMEN VARGAS	76.27	13.73	90.00
480	19/10/2020	19/10/2020	03	EB01	00480	1	11111111	NACY URDANEGUI	99.15	17.85	117.00
481	19/10/2020	19/10/2020	03	EB01	00481	1	11111111	WENDY SANCHEZ	75.42	13.58	89.00
482	19/10/2020	19/10/2020	03	EB01	00482	1	11111111	KELLY POLANCO	75.42	13.58	89.00
483	19/10/2020	19/10/2020	03	EB01	00483	1	11111111	KELLY POLANCO	75.42	13.58	89.00
484	19/10/2020	19/10/2020	03	EB01	00484	1	11111111	ALEJANDRA SIFUENTES	75.42	13.58	89.00
485	19/10/2020	19/10/2020	03	EB01	00485	1	11111111	ALVARO YALLE	75.42	13.58	89.00
486	20/10/2020	20/10/2020	03	EB01	00486	1	11111111	CIRSTINA ARBE	80.51	14.49	95.00
487	20/10/2020	20/10/2020	03	EB01	00487	1	11111111	ALDO MIRANDA	80.51	14.49	95.00
488	20/10/2020	20/10/2020	03	EB01	00488	1	11111111	BELÉN AGUILAR	80.51	14.49	95.00
489	20/10/2020	20/10/2020	03	EB01	00489	1	11111111	SUSANA RUEDA	75.42	13.58	89.00
490	20/10/2020	20/10/2020	03	EB01	00490	1	11111111	ANDRÉS ROJAS	75.42	13.58	89.00
491	20/10/2020	20/10/2020	03	EB01	00491	1	11111111	LUIS ARAUCO	100.85	18.15	119.00
492	20/10/2020	20/10/2020	03	EB01	00492	1	11111111	VANESSA CARPIO	125.42	22.58	148.00
493	20/10/2020	21/10/2020	03	EB01	00493	1	11111111	KHIM RENGIFO	80.51	14.49	95.00
494	21/10/2020	21/10/2020	03	EB01	00494	1	11111111	DAMELYS ROJAS	84.75	15.25	100.00
495	21/10/2020	21/10/2020	03	EB01	00495	1	11111111	KATI MORENO	84.75	15.25	100.00
496	21/10/2020	21/10/2020	03	EB01	00496	1	11111111	ALVARO YALLE	75.42	13.58	89.00
497	21/10/2020	21/10/2020	03	EB01	00497	1	11111111	CECILIA HERRERA	126.27	22.73	149.00
498	21/10/2020	21/10/2020	03	EB01	00498	1	11111111	CELESTE MUJICA	88.14	15.86	104.00
499	21/10/2020	21/10/2020	03	EB01	00499	1	11111111	ELIZABETH TAPE	155.93	28.07	184.00
500	22/10/2020	22/10/2020	03	EB01	00500	1	11111111	MARÍA OLIVAS	88.98	16.02	105.00
501	22/10/2020	22/10/2020	03	EB01	00501	1	11111111	SANDRA CHAVEZ	88.98	16.02	105.00
502	22/10/2020	22/10/2020	03	EB01	00502	1	11111111	PATTY MANCO	99.15	17.85	117.00
503	22/10/2020	22/10/2020	03	EB01	00503	1	11111111	ALEJANDRA SIFUENTES	75.42	13.58	89.00
504	22/10/2020	22/10/2020	03	EB01	00504	1	11111111	ELVIRA ZAVALA	75.42	13.58	89.00
505	22/10/2020	22/10/2020	03	EB01	00505	1	11111111	ELIZABETH RODRIGUEZ	100.85	18.15	119.00
506	22/10/2020	22/10/2020	03	EB01	00506	1	11111111	VICTORIA MEJÍA	88.14	15.86	104.00
507	22/10/2020	22/10/2020	03	EB01	00507	1	11111111	ALEJANDRA SIFUENTES	75.42	13.58	89.00
508	23/10/2020	23/10/2020	03	EB01	00508	1	11111111	CARMEN OBREGÓN	88.98	16.02	105.00
509	23/10/2020	23/10/2020	03	EB01	00509	1	11111111	MADE ALARCÓN	88.98	16.02	105.00
510	23/10/2020	23/10/2020	03	EB01	00510	1	11111111	MARISOL VALENCIA	88.98	16.02	105.00
511	23/10/2020	23/10/2020	03	EB01	00511	1	11111111	DIANA TORRES	88.14	15.86	104.00
512	23/10/2020	23/10/2020	03	EB01	00512	1	11111111	CATHY VASSALLO	58.47	10.53	69.00
513	23/10/2020	23/10/2020	03	EB01	00513	1	11111111	ALISON BELLI	143.22	25.78	169.00
514	23/10/2020	23/10/2020	03	EB01	00514	1	11111111	GRACE LOPEZ	75.42	13.58	89.00
515	23/10/2020	23/10/2020	03	EB01	00515	1	11111111	ALITHÚ PESCORÁN	100.85	18.15	119.00
516	24/10/2020	24/10/2020	03	EB01	00516	1	11111111	KARINA SEMINARIO	97.46	17.54	115.00
517	24/10/2020	24/10/2020	03	EB01	00517	1	11111111	VALERIA SANCHEZ	63.56	11.44	75.00
518	24/10/2020	24/10/2020	03	EB01	00518	1	11111111	BEATRIZ ALCANTARA	72.03	12.97	85.00
519	24/10/2020	24/10/2020	03	EB01	00519	1	11111111	ELIZABETH RODRIGUEZ	100.85	18.15	119.00

520	24/10/2020	24/10/2020	03	EB01	00520	1	11111111	ALEJANDRA SIFUENTES	75.42	13.58	89.00
521	24/10/2020	24/10/2020	03	EB01	00521	1	11111111	ELIZABETH RODRIGUEZ	100.85	18.15	119.00
522	24/10/2020	24/10/2020	03	EB01	00522	1	11111111	JULIO LAN	126.27	22.73	149.00
523	26/10/2020	26/10/2020	03	EB01	00523	1	11111111	DESIRE ALVAREZ	72.03	12.97	85.00
524	26/10/2020	26/10/2020	03	EB01	00524	1	11111111	ANA PUELLES	72.03	12.97	85.00
525	26/10/2020	26/10/2020	03	EB01	00525	1	11111111	BETTY SOLANO	72.03	12.97	85.00
526	26/10/2020	26/10/2020	03	EB01	00526	1	11111111	ALEJANDRA SIFUENTES	75.42	13.58	89.00
527	26/10/2020	26/10/2020	03	EB01	00527	1	11111111	GRACE LOPEZ	75.42	13.58	89.00
528	26/10/2020	26/10/2020	03	EB01	00528	1	11111111	CARMEN ORMEÑO	126.27	22.73	149.00
529	26/10/2020	26/10/2020	03	EB01	00529	1	11111111	FERNANDO RODRIGUEZ	88.14	15.86	104.00
530	27/10/2020	27/10/2020	03	EB01	00530	1	11111111	CLAUDIA CRUZAT	72.03	12.97	85.00
531	27/10/2020	27/10/2020	03	EB01	00531	1	11111111	TATIANA AGREDA	76.27	13.73	90.00
532	27/10/2020	27/10/2020	03	EB01	00532	1	11111111	MONICA CHAVEZ	76.27	13.73	90.00
533	27/10/2020	27/10/2020	03	EB01	00533	1	11111111	CATHY VASSALLO	58.47	10.53	69.00
534	27/10/2020	27/10/2020	03	EB01	00534	1	11111111	BLANCA JARAMILLO	58.47	10.53	69.00
535	27/10/2020	27/10/2020	03	EB01	00535	1	11111111	ALEJANDRA ROJAS	113.56	20.44	134.00
536	27/10/2020	27/10/2020	03	EB01	00536	1	11111111	WENDY SANCHEZ	75.42	13.58	89.00
537	28/10/2020	28/10/2020	03	EB01	00537	1	11111111	WENDY ROJAS	80.51	14.49	95.00
538	28/10/2020	28/10/2020	03	EB01	00538	1	11111111	MAFER VILLALON	80.51	14.49	95.00
539	28/10/2020	28/10/2020	03	EB01	00539	1	11111111	LUZ SARMENTO	112.71	20.29	133.00
540	28/10/2020	28/10/2020	03	EB01	00540	1	11111111	LUCIA OCHARÁN	100.85	18.15	119.00
541	28/10/2020	28/10/2020	03	EB01	00541	1	11111111	CRISTIAN GIBONIO	100.85	18.15	119.00
542	28/10/2020	28/10/2020	03	EB01	00542	1	11111111	ANDRÉS ROJAS	75.42	13.58	89.00
543	28/10/2020	28/10/2020	03	EB01	00543	1	11111111	KELLY POLANCO	75.42	13.58	89.00
544	29/10/2020	29/10/2020	03	EB01	00544	1	11111111	ALLISON MARTINEZ	80.51	14.49	95.00
545	29/10/2020	29/10/2020	03	EB01	00545	1	11111111	SOL LOPEZ	80.51	14.49	95.00
546	29/10/2020	29/10/2020	03	EB01	00546	1	11111111	GID PONCE	84.75	15.25	100.00
547	29/10/2020	29/10/2020	03	EB01	00547	1	11111111	PATRICIA MALATESTA	143.22	25.78	169.00
548	29/10/2020	29/10/2020	03	EB01	00548	1	11111111	JULIO LAN	126.27	22.73	149.00
549	29/10/2020	29/10/2020	03	EB01	00549	1	11111111	WENDY SANCHEZ	75.42	13.58	89.00
550	29/10/2020	29/10/2020	03	EB01	00550	1	11111111	GRACE LOPEZ	75.42	13.58	89.00
551	30/10/2020	30/10/2020	03	EB01	00551	1	11111111	TINI ALVARADO	84.75	15.25	100.00
552	30/10/2020	30/10/2020	03	EB01	00552	1	11111111	LIZBETH MARQUEZ	88.98	16.02	105.00
553	30/10/2020	30/10/2020	03	EB01	00553	1	11111111	NOHELIA SUAREZ	112.71	20.29	133.00
554	30/10/2020	30/10/2020	03	EB01	00554	1	11111111	RONALD RUBIO	117.80	21.20	139.00
555	30/10/2020	30/10/2020	03	EB01	00555	1	11111111	ALISON BELLI	100.00	18.00	118.00
556	30/10/2020	30/10/2020	03	EB01	00556	1	11111111	ALEJANDRA SIFUENTES	100.85	18.15	119.00
557	30/10/2020	30/10/2020	03	EB01	00557	1	11111111	IBIS SALAS	126.27	22.73	149.00
558	31/10/2020	31/10/2020	03	EB01	00558	1	11111111	PEDRO BERGELUND	80.51	14.49	95.00
559	31/10/2020	31/10/2020	03	EB01	00559	1	11111111	RONNY ACOSTA	80.51	14.49	95.00
560	31/10/2020	31/10/2020	03	EB01	00560	1	11111111	JULIANA RIVAS	112.71	20.29	133.00
561	31/10/2020	31/10/2020	03	EB01	00561	1	11111111	GUILLERMO REYNOSO	100.85	18.15	119.00
562	31/10/2020	31/10/2020	03	EB01	00562	1	11111111	ALITHÚ PESCORÁN	58.47	10.53	69.00
563	31/10/2020	31/10/2020	03	EB01	00563	1	11111111	DANITZA PEÑA	126.27	22.73	149.00
564	31/10/2020	31/10/2020	03	EB01	00564	1	11111111	DAYANA PERNIA	88.14	15.86	104.00
<b>TOTALES</b>									<b>18,472.88</b>	<b>3,325.12</b>	<b>21,798.00</b>

Fuente: Área de Contabilidad y Finanzas de Allservy S.A.C.

### ANEXO 13: Registro de Ventas noviembre 2020

FORMATO 14.1: REGISTRO DE VENTAS E INGRESOS

PERIODO: NOVIEMBRE  
RUC: 20606120461  
Razón Social: ALLSERVY SAC

NÚMERO CORRELATIVO DEL REGISTRO O CÓDIGO ÚNICO DE LA OPERACIÓN	FECHA DE EMISIÓN DEL COMPROBANTE DE PAGO O DOCUMENTO	FECHA DE VENCIMIENTO Y/O PAGO	COMPROBANTE DE PAGO O DOCUMENTO			INFORMACIÓN DEL CLIENTE			BASE IMPONIBLE DE LA OPERACIÓN GRAVADA	IGV Y/O IPM	IMPORTE TOTAL DEL COMPROBANTE DE PAGO
			TIPO (TABLA 10)	N° SERIE O N° DE SERIE DE LA MAQUINA REGISTRADORA	NÚMERO	DOCUMENTO DE IDENTIDAD		APELLIDOS Y NOMBRES DENOMINACIÓN O RAZÓN SOCIAL			
						TIPO (TABLA 2)	NÚMERO				
565	2/11/2020	2/11/2020	03	EB01	00565	1	11111111	JUAN ORTEGA	100.85	18.15	119.00
566	2/11/2020	2/11/2020	03	EB01	00566	1	11111111	MARÍA SUAREZ	75.42	13.58	89.00
567	2/11/2020	2/11/2020	03	EB01	00567	1	11111111	ALEJANDRA ROJAS	113.56	20.44	134.00
568	2/11/2020	2/11/2020	03	EB01	00568	1	11111111	GRACE LOPEZ	75.42	13.58	89.00
569	2/11/2020	2/11/2020	03	EB01	00569	1	11111111	ALEJANDRA ROJAS	113.56	20.44	134.00
570	2/11/2020	2/11/2020	03	EB01	00570	1	11111111	MERCEDES IRAULA	105.93	19.07	125.00
571	2/11/2020	2/11/2020	03	EB01	00571	1	11111111	ISBEL GARCÍA	80.51	14.49	95.00
572	2/11/2020	2/11/2020	03	EB01	00572	1	11111111	ISRAEL PALACIOS	88.98	16.02	105.00
573	2/11/2020	2/11/2020	03	EB01	00573	1	11111111	IVAN PASTRANA	112.71	20.29	133.00
574	3/11/2020	3/11/2020	03	EB01	00574	1	11111111	GABRIELA PRADO	58.47	10.53	69.00
575	3/11/2020	3/11/2020	03	EB01	00575	1	11111111	NEBRASKA LUJAN	100.85	18.15	119.00
576	3/11/2020	3/11/2020	03	EB01	00576	1	11111111	KRIZYA GONZALES	168.64	30.36	199.00
577	3/11/2020	3/11/2020	03	EB01	00577	1	11111111	GABRIELA PRADO	100.85	18.15	119.00
578	3/11/2020	3/11/2020	03	EB01	00578	1	11111111	NEBRASKA LUJAN	100.85	18.15	119.00
579	3/11/2020	3/11/2020	03	EB01	00579	1	11111111	ROCIO RIOJA	80.51	14.49	95.00
580	3/11/2020	3/11/2020	03	EB01	00580	1	11111111	AMBER REGALADO	72.03	12.97	85.00
581	3/11/2020	3/11/2020	03	EB01	00581	1	11111111	SAYUM ESCALADA	105.93	19.07	125.00
582	3/11/2020	3/11/2020	03	EB01	00582	1	11111111	ALBERTO SEMINARIO	72.03	12.97	85.00
583	4/11/2020	4/11/2020	03	EB01	00583	1	11111111	PATRICIA MALATESTA	143.22	25.78	169.00
584	4/11/2020	4/11/2020	03	EB01	00584	1	11111111	CARLOS TORRES	83.90	15.10	99.00
585	4/11/2020	4/11/2020	03	EB01	00585	1	11111111	DOMENICA LOPEZ	75.42	13.58	89.00
586	4/11/2020	4/11/2020	03	EB01	00586	1	11111111	SALVA ARANEZ	100.85	18.15	119.00
587	4/11/2020	4/11/2020	03	EB01	00587	1	11111111	ELVIRA ZAVALA	126.27	22.73	149.00
588	4/11/2020	4/11/2020	03	EB01	00588	1	11111111	SOLEDAD AGURTO	99.15	17.85	117.00
589	4/11/2020	4/11/2020	03	EB01	00589	1	11111111	ISABEL OCHOA	80.51	14.49	95.00
590	4/11/2020	4/11/2020	03	EB01	00590	1	11111111	CARLA AMBROSIO	85.59	15.41	101.00
591	4/11/2020	4/11/2020	03	EB01	00591	1	11111111	RAINER SALVADO	88.98	16.02	105.00
592	5/11/2020	5/11/2020	03	EB01	00592	1	11111111	GRACE LOPEZ	75.42	13.58	89.00
593	5/11/2020	5/11/2020	03	EB01	00593	1	11111111	JORGE ESPICHAN	108.47	19.53	128.00
594	5/11/2020	5/11/2020	03	EB01	00594	1	11111111	VICTORIA MEJIA	75.42	13.58	89.00
595	5/11/2020	5/11/2020	03	EB01	00595	1	11111111	REGINA MONTOYA	100.85	18.15	119.00
596	5/11/2020	5/11/2020	03	EB01	00596	1	11111111	DIANA TORRES	100.85	18.15	119.00
597	5/11/2020	5/11/2020	03	EB01	00597	1	11111111	MARIETA PENALOSA	63.56	11.44	75.00
598	5/11/2020	5/11/2020	03	EB01	00598	1	11111111	KATHERIN MAZA	88.98	16.02	105.00
599	5/11/2020	5/11/2020	03	EB01	00599	1	11111111	MELISSA PEÑA	126.27	22.73	149.00
600	5/11/2020	5/11/2020	03	EB01	00600	1	11111111	ANI RODRIGUEZ	126.27	22.73	149.00
601	6/11/2020	6/11/2020	03	EB01	00601	1	11111111	KATHERINE MAZA	117.80	21.20	139.00
602	6/11/2020	6/11/2020	03	EB01	00602	1	11111111	KARIN BARBARÁN	125.42	22.58	148.00
603	6/11/2020	6/11/2020	03	EB01	00603	1	11111111	CARMEN CANTELLY	58.47	10.53	69.00
604	6/11/2020	6/11/2020	03	EB01	00604	1	11111111	DANITZA PEÑA	58.47	10.53	69.00
605	6/11/2020	6/11/2020	03	EB01	00605	1	11111111	KELLY POLANCO	142.37	25.63	168.00
606	6/11/2020	6/11/2020	03	EB01	00606	1	11111111	LOURDES ESPINOZA	72.03	12.97	85.00
607	6/11/2020	6/11/2020	03	EB01	00607	1	11111111	MABEL MENTADO	76.27	13.73	90.00
608	6/11/2020	6/11/2020	03	EB01	00608	1	11111111	OMAR CEDEÑO	80.51	14.49	95.00
609	6/11/2020	6/11/2020	03	EB01	00609	1	11111111	BEATRIZ ROMERO	97.46	17.54	115.00
610	7/11/2020	7/11/2020	03	EB01	00610	1	11111111	JUDITH HUAMANI	75.42	13.58	89.00
611	7/11/2020	7/11/2020	03	EB01	00611	1	11111111	DANITZA PEÑA	58.47	10.53	69.00
612	7/11/2020	7/11/2020	03	EB01	00612	1	11111111	LIDIA ANAMPA	117.80	21.20	139.00
613	7/11/2020	7/11/2020	03	EB01	00613	1	11111111	GABRIELA PRADO	58.47	10.53	69.00
614	7/11/2020	7/11/2020	03	EB01	00614	1	11111111	MARITE VARGAS	112.71	20.29	133.00
615	7/11/2020	7/11/2020	03	EB01	00615	1	11111111	ADRIANA HINOSTROSA	84.75	15.25	100.00

616	7/11/2020	7/11/2020	03	E801	00616	1	11111111	PAMELA SOTELO	119.49	21.51	141.00
617	7/11/2020	7/11/2020	03	E801	00617	1	11111111	CLAUDIA NEGRON	88.98	16.02	105.00
618	9/11/2020	9/11/2020	03	E801	00618	1	11111111	REGINA MONTOYA	109.32	19.68	129.00
619	9/11/2020	9/11/2020	03	E801	00619	1	11111111	ANA MUJICA	58.47	10.53	69.00
620	9/11/2020	9/11/2020	03	E801	00620	1	11111111	PAOLA PISCOYA	75.42	13.58	89.00
621	9/11/2020	9/11/2020	03	E801	00621	1	11111111	GRACE LOPEZ	75.42	13.58	89.00
622	9/11/2020	9/11/2020	03	E801	00622	1	11111111	ALEJANDRA ROJAS	113.56	20.44	134.00
623	9/11/2020	9/11/2020	03	E801	00623	1	11111111	SALMA SUAREZ	105.93	19.07	125.00
624	9/11/2020	9/11/2020	03	E801	00624	1	11111111	DAYANA FALLA	80.51	14.49	95.00
625	9/11/2020	9/11/2020	03	E801	00625	1	11111111	LISETH GARCIA	126.27	22.73	149.00
626	9/11/2020	9/11/2020	03	E801	00626	1	11111111	CECILIA BERISSO	72.03	12.97	85.00
627	10/11/2020	10/11/2020	03	E801	00627	1	11111111	ANA MARÍA URTEAGA	75.42	13.58	89.00
628	10/11/2020	10/11/2020	03	E801	00628	1	11111111	LUCERO PRADO	100.85	18.15	119.00
629	10/11/2020	10/11/2020	03	E801	00629	1	11111111	GABRIELA PRADO	100.85	18.15	119.00
630	10/11/2020	10/11/2020	03	E801	00630	1	11111111	DOMENICA LOPEZ	75.42	13.58	89.00
631	10/11/2020	10/11/2020	03	E801	00631	1	11111111	ARELIS MENDOZA	72.03	12.97	85.00
632	10/11/2020	10/11/2020	03	E801	00632	1	11111111	MONICA ARELLANO	63.56	11.44	75.00
633	10/11/2020	10/11/2020	03	E801	00633	1	11111111	RICARDO ROMAN	80.51	14.49	95.00
634	10/11/2020	10/11/2020	03	E801	00634	1	11111111	THALIA ESPINOZA	80.51	14.49	95.00
635	11/11/2020	11/11/2020	03	E801	00635	1	11111111	CARMEN CANTELLY	100.85	18.15	119.00
636	11/11/2020	11/11/2020	03	E801	00636	1	11111111	CARLOS TORRES	83.90	15.10	99.00
637	11/11/2020	11/11/2020	03	E801	00637	1	11111111	NEBRASKA LUJAN	100.85	18.15	119.00
638	11/11/2020	11/11/2020	03	E801	00638	1	11111111	SALVA ARANEZ	100.85	18.15	119.00
639	11/11/2020	11/11/2020	03	E801	00639	1	11111111	VICTORIA MEJÍA	75.42	13.58	89.00
640	11/11/2020	11/11/2020	03	E801	00640	1	11111111	BRITHANY CONTRERAS	133.05	23.95	157.00
641	11/11/2020	11/11/2020	03	E801	00641	1	11111111	ÉNA PEÑA	84.75	15.25	100.00
642	11/11/2020	11/11/2020	03	E801	00642	1	11111111	PAMELA MESA	76.27	13.73	90.00
643	11/11/2020	11/11/2020	03	E801	00643	1	11111111	LESLEY MILA	88.98	16.02	105.00
644	12/11/2020	12/11/2020	03	E801	00644	1	11111111	ANGÉLICA PAJARES	75.42	13.58	89.00
645	12/11/2020	12/11/2020	03	E801	00645	1	11111111	ELVIRA ZAVALA	75.42	13.58	89.00
646	12/11/2020	12/11/2020	03	E801	00646	1	11111111	JORGE ESPICHAN	108.47	19.53	128.00
647	12/11/2020	12/11/2020	03	E801	00647	1	11111111	ELVIRA ZAVALA	126.27	22.73	149.00
648	12/11/2020	12/11/2020	03	E801	00648	1	11111111	REGINA MONTOYA	100.85	18.15	119.00
649	12/11/2020	12/11/2020	03	E801	00649	1	11111111	ANA MUJICA	97.46	17.54	115.00
650	12/11/2020	12/11/2020	03	E801	00650	1	11111111	EL VIA FLORES	80.51	14.49	95.00
651	12/11/2020	12/11/2020	03	E801	00651	1	11111111	GRECIA MENACHO	105.93	19.07	125.00
652	12/11/2020	12/11/2020	03	E801	00652	1	11111111	MARCIA MELGAR	80.51	14.49	95.00
653	13/11/2020	13/11/2020	03	E801	00653	1	11111111	VICTORIA MEJÍA	75.42	13.58	89.00
654	13/11/2020	13/11/2020	03	E801	00654	1	11111111	DIANA TORRES	100.85	18.15	119.00
655	13/11/2020	13/11/2020	03	E801	00655	1	11111111	CARMEN CANTELLY	58.47	10.53	69.00
656	13/11/2020	13/11/2020	03	E801	00656	1	11111111	DANITZA PEÑA	58.47	10.53	69.00
657	13/11/2020	13/11/2020	03	E801	00657	1	11111111	KELLY POLANCO	142.37	25.63	168.00
658	13/11/2020	13/11/2020	03	E801	00658	1	11111111	ANDRES MEDINA	72.03	12.97	85.00
659	13/11/2020	13/11/2020	03	E801	00659	1	11111111	ALITHÚ ROSADO	55.08	9.92	65.00
660	13/11/2020	13/11/2020	03	E801	00660	1	11111111	JUSSARA BALLENAS	112.71	20.29	133.00
661	13/11/2020	13/11/2020	03	E801	00661	1	11111111	JOHANA JINES	80.51	14.49	95.00
662	14/11/2020	14/11/2020	03	E801	00662	1	11111111	PAOLA PISCOYA	75.42	13.58	89.00
663	14/11/2020	14/11/2020	03	E801	00663	1	11111111	JUAN ORTEGA	100.85	18.15	119.00
664	14/11/2020	14/11/2020	03	E801	00664	1	11111111	MARÍA SUAREZ	75.42	13.58	89.00
665	14/11/2020	14/11/2020	03	E801	00665	1	11111111	ALEJANDRA ROJAS	113.56	20.44	134.00

666	14/11/2020	14/11/2020	03	EB01	00666	1	11111111	GRACE LOPEZ	75.42	13.58	89.00
667	14/11/2020	14/11/2020	03	EB01	00667	1	11111111	LESLEY CHINCHAY	88.98	16.02	105.00
668	14/11/2020	14/11/2020	03	EB01	00668	1	11111111	NELVIA DE PEÑA	72.03	12.97	85.00
669	14/11/2020	14/11/2020	03	EB01	00669	1	11111111	ANGEL RAMIREZ	97.46	17.54	115.00
670	14/11/2020	14/11/2020	03	EB01	00670	1	11111111	MARIA SUAREZ	63.56	11.44	75.00
671	16/11/2020	16/11/2020	03	EB01	00671	1	11111111	RONALD RUBIO	117.80	21.20	139.00
672	16/11/2020	16/11/2020	03	EB01	00672	1	11111111	GABRIELA PRADO	100.85	18.15	119.00
673	16/11/2020	16/11/2020	03	EB01	00673	1	11111111	NEBRASKA LUJAN	100.85	18.15	119.00
674	16/11/2020	16/11/2020	03	EB01	00674	1	11111111	PATRICIA MALATESTA	143.22	25.78	169.00
675	16/11/2020	16/11/2020	03	EB01	00675	1	11111111	CARLOS TORRES	83.90	15.10	99.00
676	16/11/2020	16/11/2020	03	EB01	00676	1	11111111	ROCIO CASTRO	84.75	15.25	100.00
677	16/11/2020	16/11/2020	03	EB01	00677	1	11111111	SANDRA ALVARADO	72.03	12.97	85.00
678	16/11/2020	16/11/2020	03	EB01	00678	1	11111111	CARMEN GUTIERREZ	80.51	14.49	95.00
679	16/11/2020	16/11/2020	03	EB01	00679	1	11111111	CATY SOTO	72.03	12.97	85.00
680	17/11/2020	17/11/2020	03	EB01	00680	1	11111111	GUILLERMO REYNOSO	100.85	18.15	119.00
681	17/11/2020	17/11/2020	03	EB01	00681	1	11111111	DOMENICA LOPEZ	75.42	13.58	89.00
682	17/11/2020	17/11/2020	03	EB01	00682	1	11111111	SALVA ARANEZ	100.85	18.15	119.00
683	17/11/2020	17/11/2020	03	EB01	00683	1	11111111	ELVIRA ZAVALA	126.27	22.73	149.00
684	17/11/2020	17/11/2020	03	EB01	00684	1	11111111	GRACE LOPEZ	75.42	13.58	89.00
685	17/11/2020	17/11/2020	03	EB01	00685	1	11111111	ALESSANDRA FUENTES	85.59	15.41	101.00
686	17/11/2020	17/11/2020	03	EB01	00686	1	11111111	MARIELA SALAMANCA	80.51	14.49	95.00
687	17/11/2020	17/11/2020	03	EB01	00687	1	11111111	GUISELL GALVEZ	88.98	16.02	105.00
688	17/11/2020	17/11/2020	03	EB01	00688	1	11111111	ENRIQUE MARTINEZ	80.51	14.49	95.00
689	18/11/2020	18/11/2020	03	EB01	00689	1	11111111	GABRIELA PRADO	58.47	10.53	69.00
690	18/11/2020	18/11/2020	03	EB01	00690	1	11111111	JORGE ESPICHAN	108.47	19.53	128.00
691	18/11/2020	18/11/2020	03	EB01	00691	1	11111111	VICTORIA MEJÍA	75.42	13.58	89.00
692	18/11/2020	18/11/2020	03	EB01	00692	1	11111111	REGINA MONTOYA	100.85	18.15	119.00
693	18/11/2020	18/11/2020	03	EB01	00693	1	11111111	DIANA TORRES	100.85	18.15	119.00
694	18/11/2020	18/11/2020	03	EB01	00694	1	11111111	JOSELYN ATAPOMA	80.51	14.49	95.00
695	18/11/2020	18/11/2020	03	EB01	00695	1	11111111	LUCIA OCHARÁN	72.03	12.97	85.00
696	18/11/2020	18/11/2020	03	EB01	00696	1	11111111	ESTRELLA ESCUDERO	76.27	13.73	90.00
697	18/11/2020	18/11/2020	03	EB01	00697	1	11111111	CARLA VILLALOBOS	67.80	12.20	80.00
698	19/11/2020	19/11/2020	03	EB01	00698	1	11111111	LIDIA ANAMPA	117.80	21.20	139.00
699	19/11/2020	19/11/2020	03	EB01	00699	1	11111111	KATHERINE MAZA	117.80	21.20	139.00
700	19/11/2020	19/11/2020	03	EB01	00700	1	11111111	KARIN BARBARÁN	125.42	22.58	148.00
701	19/11/2020	19/11/2020	03	EB01	00701	1	11111111	CARMEN CANTELLEY	58.47	10.53	69.00
702	19/11/2020	19/11/2020	03	EB01	00702	1	11111111	DANITZA PEÑA	58.47	10.53	69.00
703	19/11/2020	19/11/2020	03	EB01	00703	1	11111111	ROSA CARPIO	80.51	14.49	95.00
704	19/11/2020	19/11/2020	03	EB01	00704	1	11111111	GHILLIAN ESPINOZA	99.15	17.85	117.00
705	19/11/2020	19/11/2020	03	EB01	00705	1	11111111	TANIA SAENZ	88.98	16.02	105.00
706	19/11/2020	19/11/2020	03	EB01	00706	1	11111111	GRACE ROMERO	105.93	19.07	125.00
707	20/11/2020	20/11/2020	03	EB01	00707	1	11111111	ANGÉLICA PAJARES	58.47	10.53	69.00
708	20/11/2020	20/11/2020	03	EB01	00708	1	11111111	KELLY POLANCO	142.37	25.63	168.00
709	20/11/2020	20/11/2020	03	EB01	00709	1	11111111	JUDITH HUAMANI	75.42	13.58	89.00
710	20/11/2020	20/11/2020	03	EB01	00710	1	11111111	DANITZA PEÑA	58.47	10.53	69.00
711	20/11/2020	20/11/2020	03	EB01	00711	1	11111111	LIDIA ANAMPA	117.80	21.20	139.00
712	20/11/2020	20/11/2020	03	EB01	00712	1	11111111	GEICEL LEON	97.46	17.54	115.00
713	20/11/2020	20/11/2020	03	EB01	00713	1	11111111	MARIO MANZANEDA	80.51	14.49	95.00
714	20/11/2020	20/11/2020	03	EB01	00714	1	11111111	VERA CASTRO	72.03	12.97	85.00
715	20/11/2020	20/11/2020	03	EB01	00715	1	11111111	TERESA OCHOA	112.71	20.29	133.00
716	21/11/2020	21/11/2020	03	EB01	00716	1	11111111	CARMEN CANTELLEY	58.47	10.53	69.00
717	21/11/2020	21/11/2020	03	EB01	00717	1	11111111	GABRIELA PRADO	58.47	10.53	69.00
718	21/11/2020	21/11/2020	03	EB01	00718	1	11111111	DAYANA FALLA	100.85	18.15	119.00
719	21/11/2020	21/11/2020	03	EB01	00719	1	11111111	CAMILA GUTIERREZ	100.85	18.15	119.00
720	21/11/2020	21/11/2020	03	EB01	00720	1	11111111	GUILLERMO REYNOSO	100.85	18.15	119.00
721	21/11/2020	21/11/2020	03	EB01	00721	1	11111111	MURIA GONZALES	80.51	14.49	95.00
722	21/11/2020	21/11/2020	03	EB01	00722	1	11111111	VANESSA ANTON	80.51	14.49	95.00
723	21/11/2020	21/11/2020	03	EB01	00723	1	11111111	MIRIAM PEREA	88.98	16.02	105.00
724	21/11/2020	21/11/2020	03	EB01	00724	1	11111111	ALEJANDRA RUIZ	80.51	14.49	95.00
725	22/11/2020	22/11/2020	03	EB01	00725	1	11111111	BRENDA RODRIGUEZ	99.15	17.85	117.00



726	22/11/2020	22/11/2020	03	EB01	00726	1	11111111	YULIANA EGOAVIL	76.27	13.73	90.00
727	22/11/2020	22/11/2020	03	EB01	00727	1	11111111	PAMELA REYNOSO	80.51	14.49	95.00
728	22/11/2020	22/11/2020	03	EB01	00728	1	11111111	ALEXANDRA REYES	80.51	14.49	95.00
729	23/11/2020	23/11/2020	03	EB01	00729	1	11111111	REGINA MONTOYA	100.85	18.15	119.00
730	23/11/2020	23/11/2020	03	EB01	00730	1	11111111	REGINA MONTOYA	100.85	18.15	119.00
731	23/11/2020	23/11/2020	03	EB01	00731	1	11111111	VICTORIA MEJIA	75.42	13.58	89.00
732	23/11/2020	23/11/2020	03	EB01	00732	1	11111111	DIANA TORRES	100.85	18.15	119.00
733	23/11/2020	23/11/2020	03	EB01	00733	1	11111111	LILIANA HERRERA	80.51	14.49	95.00
734	23/11/2020	23/11/2020	03	EB01	00734	1	11111111	STEFANY HORNA	63.56	11.44	75.00
735	23/11/2020	23/11/2020	03	EB01	00735	1	11111111	MAGDALENA YAÑEZ	55.08	9.92	65.00
736	23/11/2020	23/11/2020	03	EB01	00736	1	11111111	JADE BLAS	72.03	12.97	85.00
737	24/11/2020	24/11/2020	03	EB01	00737	1	11111111	VICTORIA MEJIA	75.42	13.58	89.00
738	24/11/2020	24/11/2020	03	EB01	00738	1	11111111	CARMEN CANTELLY	58.47	10.53	69.00
739	24/11/2020	24/11/2020	03	EB01	00739	1	11111111	DANITZA PEÑA	58.47	10.53	69.00
740	24/11/2020	24/11/2020	03	EB01	00740	1	11111111	KELLY POLANCO	142.37	25.63	168.00
741	24/11/2020	24/11/2020	03	EB01	00741	1	11111111	PAOLA PISCOYA	75.42	13.58	89.00
742	24/11/2020	24/11/2020	03	EB01	00742	1	11111111	REYDA CANTARO	88.98	16.02	105.00
743	24/11/2020	24/11/2020	03	EB01	00743	1	11111111	BRENDA VASQUEZ	97.46	17.54	115.00
744	24/11/2020	24/11/2020	03	EB01	00744	1	11111111	MARIELA MALDONADO	105.93	19.07	125.00
745	24/11/2020	24/11/2020	03	EB01	00745	1	11111111	MALENA ARIAS	80.51	14.49	95.00
746	25/11/2020	25/11/2020	03	EB01	00746	1	11111111	JORGE ESPICHAN	58.47	10.53	69.00
747	25/11/2020	25/11/2020	03	EB01	00747	1	11111111	JORGE ESPICHAN	58.47	10.53	69.00
748	25/11/2020	25/11/2020	03	EB01	00748	1	11111111	ELVIRA ZAVALA	126.27	22.73	149.00
749	25/11/2020	25/11/2020	03	EB01	00749	1	11111111	JUAN ORTEGA	100.85	18.15	119.00
750	25/11/2020	25/11/2020	03	EB01	00750	1	11111111	MARIA SUAREZ	75.42	13.58	89.00
751	25/11/2020	25/11/2020	03	EB01	00751	1	11111111	BREATRIZ ZURITA	85.59	15.41	101.00
752	25/11/2020	25/11/2020	03	EB01	00752	1	11111111	SILVIA NUÑEZ	80.51	14.49	95.00
753	25/11/2020	25/11/2020	03	EB01	00753	1	11111111	YURI DE LA CRUZ	88.98	16.02	105.00
754	25/11/2020	25/11/2020	03	EB01	00754	1	11111111	DIANA LOPEZ	80.51	14.49	95.00
755	26/11/2020	26/11/2020	03	EB01	00755	1	11111111	SALVA ARANEZ	100.85	18.15	119.00
756	26/11/2020	26/11/2020	03	EB01	00756	1	11111111	ALEJANDRA ROJAS	113.56	20.44	134.00
757	26/11/2020	26/11/2020	03	EB01	00757	1	11111111	GRACE LOPEZ	75.42	13.58	89.00
758	26/11/2020	26/11/2020	03	EB01	00758	1	11111111	ANA MUJICA	58.47	10.53	69.00
759	26/11/2020	26/11/2020	03	EB01	00759	1	11111111	ALEJANDRA ROJAS	113.56	20.44	134.00
760	26/11/2020	26/11/2020	03	EB01	00760	1	11111111	PAOLA GARCIA	80.51	14.49	95.00
761	26/11/2020	26/11/2020	03	EB01	00761	1	11111111	LUCERO BALDEON	72.03	12.97	85.00
762	26/11/2020	26/11/2020	03	EB01	00762	1	11111111	SHEILA BERMEO	63.56	11.44	75.00
763	26/11/2020	26/11/2020	03	EB01	00763	1	11111111	FANNY RAMOS	76.27	13.73	90.00
764	27/11/2020	27/11/2020	03	EB01	00764	1	11111111	DOMENICA LOPEZ	75.42	13.58	89.00
765	27/11/2020	27/11/2020	03	EB01	00765	1	11111111	GABRIELA PRADO	58.47	10.53	69.00
766	27/11/2020	27/11/2020	03	EB01	00766	1	11111111	NEBRASKA LUJAN	100.85	18.15	119.00
767	27/11/2020	27/11/2020	03	EB01	00767	1	11111111	KRIZYA GONZALES	168.64	30.36	199.00
768	27/11/2020	27/11/2020	03	EB01	00768	1	11111111	RONALD RUBIO	117.80	21.20	139.00
769	27/11/2020	27/11/2020	03	EB01	00769	1	11111111	VERONICA GONZALES	84.75	15.25	100.00
770	27/11/2020	27/11/2020	03	EB01	00770	1	11111111	SHIRLEY SARMIENTO	99.15	17.85	117.00
771	27/11/2020	27/11/2020	03	EB01	00771	1	11111111	CAROLINA CANO	80.51	14.49	95.00
772	27/11/2020	27/11/2020	03	EB01	00772	1	11111111	NICOLE ACEVEDO	84.75	15.25	100.00
773	28/11/2020	28/11/2020	03	EB01	00773	1	11111111	CARLOS TORRES	83.90	15.10	99.00
774	28/11/2020	28/11/2020	03	EB01	00774	1	11111111	NEBRASKA LUJAN	100.85	18.15	119.00
775	28/11/2020	28/11/2020	03	EB01	00775	1	11111111	GABRIELA PRADO	100.85	18.15	119.00
776	28/11/2020	28/11/2020	03	EB01	00776	1	11111111	NEBRASKA LUJAN	100.85	18.15	119.00
777	28/11/2020	28/11/2020	03	EB01	00777	1	11111111	PATRICIA MALATESTA	143.22	25.78	169.00
778	28/11/2020	28/11/2020	03	EB01	00778	1	11111111	IORELA DE LA CRUZ	80.51	14.49	95.00
779	28/11/2020	28/11/2020	03	EB01	00779	1	11111111	FABIOLA FERNANDEZ	63.56	11.44	75.00
780	28/11/2020	28/11/2020	03	EB01	00780	1	11111111	JESSICA LUNA	88.98	16.02	105.00
781	28/11/2020	28/11/2020	03	EB01	00781	1	11111111	NATALIE CEPERO	72.03	12.97	85.00
782	30/11/2020	30/11/2020	03	EB01	00782	1	11111111	GRACE LOPEZ	75.42	13.58	89.00
783	30/11/2020	30/11/2020	03	EB01	00783	1	11111111	ALEJANDRA ROJAS	113.56	20.44	134.00
784	30/11/2020	30/11/2020	03	EB01	00784	1	11111111	ELVIRA ZAVALA	126.27	22.73	149.00
785	30/11/2020	30/11/2020	03	EB01	00785	1	11111111	GRACE LOPEZ	75.42	13.58	89.00
786	30/11/2020	30/11/2020	03	EB01	00786	1	11111111	GABRIELA PRADO	58.47	10.53	69.00
787	30/11/2020	30/11/2020	03	EB01	00787	1	11111111	CECILIA ARANA	105.93	19.07	125.00
788	30/11/2020	30/11/2020	03	EB01	00788	1	11111111	SARA SALINAS	139.83	25.17	165.00
789	30/11/2020	30/11/2020	03	EB01	00789	1	11111111	PAMELA GUEVARA	88.98	16.02	105.00
790	30/11/2020	30/11/2020	03	EB01	00790	1	11111111	DAYANA RAMOS	80.51	14.49	95.00
791	30/11/2020	30/11/2020	03	EB01	00791	1	11111111	GABRIELA GUTIERREZ	97.46	17.54	115.00
792	30/11/2020	30/11/2020	03	EB01	00792	1	11111111	ELLIOT TORRES	148.31	26.69	175.00
793	30/11/2020	30/11/2020	03	EB01	00793	1	11111111	ADRIANA HOYOS	105.93	19.07	125.00
TOTALES									20,730.51	3,731.49	24,462.00

Fuente: Área de Contabilidad y Finanzas de Allservy S.A.C.

## ANEXO 14: Registro de Ventas diciembre 2020

FORMATO 14.1: REGISTRO DE VENTAS E INGRESOS

PERIODO: DICIEMBRE

RUC: 20606120461

Razón Social: ALLSERVY SAC

NÚMERO CORRELATIVO DEL REGISTRO O CÓDIGO ÚNICO DE LA OPERACIÓN	FECHA DE EMISIÓN DEL COMPROBANTE DE PAGO O DOCUMENTO	FECHA DE VENCIMIENTO Y/O PAGO	COMPROBANTE DE PAGO O DOCUMENTO			INFORMACIÓN DEL CLIENTE			BASE IMPONIBLE DE LA OPERACIÓN GRAVADA	IGV Y/O IPM	IMPORTE TOTAL DEL COMPROBANTE DE PAGO
			TIPO (TABLA 10)	N° SERIE O N° DE SERIE DE LA MAQUINA REGISTRADORA	NÚMERO	DOCUMENTO DE IDENTIDAD		APELLIDOS Y NOMBRES DENOMINACIÓN O RAZÓN SOCIAL			
						TIPO (TABLA 2)	NÚMERO				
794	1/12/2020	1/12/2020	03	EB01	00794	1	11111111	VICTORIA MEJÍA	75.42	13.58	89.00
795	1/12/2020	1/12/2020	03	EB01	00795	1	11111111	LUISA PEREA	88.14	15.86	104.00
796	1/12/2020	1/12/2020	03	EB01	00796	1	11111111	GRACE LOPEZ	75.42	13.58	89.00
797	1/12/2020	1/12/2020	03	EB01	00797	1	11111111	GABRIELA PRADO	58.47	10.53	69.00
798	1/12/2020	1/12/2020	03	EB01	00798	1	11111111	CARMEN ORMEÑO	75.42	13.58	89.00
799	1/12/2020	1/12/2020	03	EB01	00799	1	11111111	ALONDRA GARCÍA	117.80	21.20	139.00
800	1/12/2020	1/12/2020	03	EB01	00800	1	11111111	CLARA MENDOZA	105.93	19.07	125.00
801	1/12/2020	1/12/2020	03	EB01	00801	1	11111111	ELIZABETH CASTILLO	80.51	14.49	95.00
802	1/12/2020	1/12/2020	03	EB01	00802	1	11111111	ALICIA BERMUDEZ	88.98	16.02	105.00
803	2/12/2020	2/12/2020	03	EB01	00803	1	11111111	SARA ORTEGA	100.85	18.15	119.00
804	2/12/2020	2/12/2020	03	EB01	00804	1	11111111	GUILLERMO REYNOSO	100.85	18.15	119.00
805	2/12/2020	2/12/2020	03	EB01	00805	1	11111111	CARMEN ORMEÑO	142.37	25.63	168.00
806	2/12/2020	2/12/2020	03	EB01	00806	1	11111111	ESTEFANY PINEDO	58.47	10.53	69.00
807	2/12/2020	2/12/2020	03	EB01	00807	1	11111111	ANAMARIA URTEAGA	142.37	25.63	168.00
808	2/12/2020	2/12/2020	03	EB01	00808	1	11111111	PAOLA PISCOYA	58.47	10.53	69.00
809	2/12/2020	2/12/2020	03	EB01	00809	1	11111111	RODRIGO TALAVERA	112.71	20.29	133.00
810	2/12/2020	2/12/2020	03	EB01	00810	1	11111111	FERNANDO RODRIGUEZ	80.51	14.49	95.00
811	2/12/2020	2/12/2020	03	EB01	00811	1	11111111	PATRICIO RUIZ	72.03	12.97	85.00
812	2/12/2020	2/12/2020	03	EB01	00812	1	11111111	HANS REYNOSO	105.93	19.07	125.00
813	3/12/2020	3/12/2020	03	EB01	00813	1	11111111	CAMILA GUTIERREZ	100.85	18.15	119.00
814	3/12/2020	3/12/2020	03	EB01	00814	1	11111111	ALVARO YALLE	75.42	13.58	89.00
815	3/12/2020	3/12/2020	03	EB01	00815	1	11111111	PEDRO GOMEZ	100.85	18.15	119.00
816	3/12/2020	3/12/2020	03	EB01	00816	1	11111111	CARMEN ORMEÑO	100.85	18.15	119.00
817	3/12/2020	3/12/2020	03	EB01	00817	1	11111111	ESTEFANY PINEDO	75.42	13.58	89.00
818	3/12/2020	3/12/2020	03	EB01	00818	1	11111111	ANAMARIA URTEAGA	100.85	18.15	119.00
819	3/12/2020	3/12/2020	03	EB01	00819	1	11111111	EVELYN LOAYZA	72.03	12.97	85.00
820	3/12/2020	3/12/2020	03	EB01	00820	1	11111111	SOFÍA FRANCO	99.15	17.85	117.00
821	3/12/2020	3/12/2020	03	EB01	00821	1	11111111	LINDA ORTEGA	80.51	14.49	95.00
822	3/12/2020	3/12/2020	03	EB01	00822	1	11111111	PAMELA ROMAN	85.59	15.41	101.00
823	4/12/2020	4/12/2020	03	EB01	00823	1	11111111	ALONDRA GARCÍA	100.85	18.15	119.00
824	4/12/2020	4/12/2020	03	EB01	00824	1	11111111	PAOLA PISCOYA	75.42	13.58	89.00
825	4/12/2020	4/12/2020	03	EB01	00825	1	11111111	JULIA VELARDE	58.47	10.53	69.00
826	4/12/2020	4/12/2020	03	EB01	00826	1	11111111	ANGÉLICA PAJARES	100.85	18.15	119.00
827	4/12/2020	4/12/2020	03	EB01	00827	1	11111111	GUILLERMO REYNOSO	58.47	10.53	69.00
828	4/12/2020	4/12/2020	03	EB01	00828	1	11111111	ROSA ORTIZ	100.85	18.15	119.00
829	4/12/2020	4/12/2020	03	EB01	00829	1	11111111	XIOMARA ALCOCER	88.98	16.02	105.00
830	4/12/2020	4/12/2020	03	EB01	00830	1	11111111	RITA ORTEGA	63.56	11.44	75.00
831	4/12/2020	4/12/2020	03	EB01	00831	1	11111111	EUGENIA HURTADO	88.98	16.02	105.00
832	4/12/2020	4/12/2020	03	EB01	00832	1	11111111	SHEYLA SAMANIEGO	126.27	22.73	149.00
833	5/12/2020	5/12/2020	03	EB01	00833	1	11111111	PEDRO GOMEZ	142.37	25.63	168.00
834	5/12/2020	5/12/2020	03	EB01	00834	1	11111111	LUIS TORRICELLI	58.47	10.53	69.00
835	5/12/2020	5/12/2020	03	EB01	00835	1	11111111	GABRIELA PRADO	100.85	18.15	119.00
836	5/12/2020	5/12/2020	03	EB01	00836	1	11111111	LIDIA ANAMPA	88.14	15.86	104.00
837	5/12/2020	5/12/2020	03	EB01	00837	1	11111111	JUDITH HUAMANI	75.42	13.58	89.00
838	5/12/2020	5/12/2020	03	EB01	00838	1	11111111	ROSA TELLO	75.42	13.58	89.00
839	5/12/2020	5/12/2020	03	EB01	00839	1	11111111	PATRICIA CONDORI	126.27	22.73	149.00
840	5/12/2020	5/12/2020	03	EB01	00840	1	11111111	MARIELA USQUIANO	72.03	12.97	85.00
841	5/12/2020	5/12/2020	03	EB01	00841	1	11111111	BERTHA LOPEZ	76.27	13.73	90.00
842	5/12/2020	5/12/2020	03	EB01	00842	1	11111111	JIMENA CACERES	80.51	14.49	95.00
843	6/12/2020	6/12/2020	03	EB01	00843	1	11111111	LUCÍA PEREZ	58.47	10.53	69.00

844	6/12/2020	6/12/2020	03	EB01	00844	1	11111111	LIDIA ANAMPA	117.80	21.20	139.00
845	6/12/2020	6/12/2020	03	EB01	00845	1	11111111	GRACE LOPEZ	100.85	18.15	119.00
846	6/12/2020	6/12/2020	03	EB01	00846	1	11111111	ELVIRA ZAVALA	100.85	18.15	119.00
847	6/12/2020	6/12/2020	03	EB01	00847	1	11111111	VICTOR DÁVILA	58.47	10.53	69.00
848	6/12/2020	6/12/2020	03	EB01	00848	1	11111111	GUILLERMO REYNOSO	100.85	18.15	119.00
849	6/12/2020	6/12/2020	03	EB01	00849	1	11111111	INGRID TIMANA	97.46	17.54	115.00
850	6/12/2020	6/12/2020	03	EB01	00850	1	11111111	LOURDES VALDIVIA	112.71	20.29	133.00
851	6/12/2020	6/12/2020	03	EB01	00851	1	11111111	CATHY VASSALLO	84.75	15.25	100.00
852	6/12/2020	6/12/2020	03	EB01	00852	1	11111111	DANIELLA CARREÑO	119.49	21.51	141.00
853	7/12/2020	7/12/2020	03	EB01	00853	1	11111111	CARMEN ORMEÑO	100.85	18.15	119.00
854	7/12/2020	7/12/2020	03	EB01	00854	1	11111111	ESTEFANY PINEDO	100.85	18.15	119.00
855	7/12/2020	7/12/2020	03	EB01	00855	1	11111111	ANA MARÍA URTEAGA	75.42	13.58	89.00
856	7/12/2020	7/12/2020	03	EB01	00856	1	11111111	PATRICIA RAMIREZ	100.85	18.15	119.00
857	7/12/2020	7/12/2020	03	EB01	00857	1	11111111	LUIS ARAUCO	100.85	18.15	119.00
858	7/12/2020	7/12/2020	03	EB01	00858	1	11111111	SANDRA AMOROS	88.14	15.86	104.00
859	7/12/2020	7/12/2020	03	EB01	00859	1	11111111	ARMANDO ORTIZ	88.98	16.02	105.00
860	7/12/2020	7/12/2020	03	EB01	00860	1	11111111	BRAYAN DE LA CRUZ	105.93	19.07	125.00
861	7/12/2020	7/12/2020	03	EB01	00861	1	11111111	ELENA PORTALES	80.51	14.49	95.00
862	7/12/2020	7/12/2020	03	EB01	00862	1	11111111	DANIELA MORALES	126.27	22.73	149.00
863	8/12/2020	8/12/2020	03	EB01	00863	1	11111111	JULIA VELARDE	75.42	13.58	89.00
864	8/12/2020	8/12/2020	03	EB01	00864	1	11111111	ANGÉLICA PAJARES	75.42	13.58	89.00
865	8/12/2020	8/12/2020	03	EB01	00865	1	11111111	GUILLERMO REYNOSO	100.85	18.15	119.00
866	8/12/2020	8/12/2020	03	EB01	00866	1	11111111	JANET MENDOZA	75.42	13.58	89.00
867	8/12/2020	8/12/2020	03	EB01	00867	1	11111111	NATALY MENDEZ	100.85	18.15	119.00
868	8/12/2020	8/12/2020	03	EB01	00868	1	11111111	GABRIELA PRADO	58.47	10.53	69.00
869	8/12/2020	8/12/2020	03	EB01	00869	1	11111111	ERIKA CORNEJO	72.03	12.97	85.00
870	8/12/2020	8/12/2020	03	EB01	00870	1	11111111	ISRAEL SALINAS	72.03	12.97	85.00
871	8/12/2020	8/12/2020	03	EB01	00871	1	11111111	TORIBIO ROSAS	63.56	11.44	75.00
872	8/12/2020	8/12/2020	03	EB01	00872	1	11111111	YERALDINE ORTIZ	80.51	14.49	95.00
873	9/12/2020	9/12/2020	03	EB01	00873	1	11111111	JUDITH HUAMANI	75.42	13.58	89.00
874	9/12/2020	9/12/2020	03	EB01	00874	1	11111111	ROSA TELLO	100.85	18.15	119.00
875	9/12/2020	9/12/2020	03	EB01	00875	1	11111111	ROSA ORTIZ	75.42	13.58	89.00
876	9/12/2020	9/12/2020	03	EB01	00876	1	11111111	PATRICIA RAMIREZ	75.42	13.58	89.00
877	9/12/2020	9/12/2020	03	EB01	00877	1	11111111	LUIS ARAUCO	58.47	10.53	69.00
878	9/12/2020	9/12/2020	03	EB01	00878	1	11111111	SANDRA AMOROS	100.85	18.15	119.00
879	9/12/2020	9/12/2020	03	EB01	00879	1	11111111	JASMIN ESPINOZA	80.51	14.49	95.00
880	9/12/2020	9/12/2020	03	EB01	00880	1	11111111	DALIA BERNEDO	133.05	23.95	157.00
881	9/12/2020	9/12/2020	03	EB01	00881	1	11111111	ESTELA SOTELO	84.75	15.25	100.00
882	9/12/2020	9/12/2020	03	EB01	00882	1	11111111	ALEXA ROJAS	76.27	13.73	90.00
883	10/12/2020	10/12/2020	03	EB01	00883	1	11111111	GABRIELA PRADO	100.85	18.15	119.00
884	10/12/2020	10/12/2020	03	EB01	00884	1	11111111	LIDIA ANAMPA	117.80	21.20	139.00
885	10/12/2020	10/12/2020	03	EB01	00885	1	11111111	JUDITH HUAMANI	100.85	18.15	119.00
886	10/12/2020	10/12/2020	03	EB01	00886	1	11111111	JUAN ORTEGA	100.85	18.15	119.00
887	10/12/2020	10/12/2020	03	EB01	00887	1	11111111	LUCERO PRADO	100.85	18.15	119.00
888	10/12/2020	10/12/2020	03	EB01	00888	1	11111111	LUCIA OCHARÁN	100.85	18.15	119.00
889	10/12/2020	10/12/2020	03	EB01	00889	1	11111111	FABRICIO SICHA	88.98	16.02	105.00
890	10/12/2020	10/12/2020	03	EB01	00890	1	11111111	FIORIELLA SANDIGA	97.46	17.54	115.00
891	10/12/2020	10/12/2020	03	EB01	00891	1	11111111	SANDRA YUSA	80.51	14.49	95.00
892	10/12/2020	10/12/2020	03	EB01	00892	1	11111111	KAREN MELGAREJO	105.93	19.07	125.00
893	11/12/2020	11/12/2020	03	EB01	00893	1	11111111	GRACE LOPEZ	75.42	13.58	89.00

894	11/12/2020	11/12/2020	03	EB01	00894	1	11111111	ELVIRA ZAVALA	75.42	13.58	89.00
895	11/12/2020	11/12/2020	03	EB01	00895	1	11111111	CELESTE MUJICA	88.14	15.86	104.00
896	11/12/2020	11/12/2020	03	EB01	00896	1	11111111	CARMEN ORMEÑO	100.85	18.15	119.00
897	11/12/2020	11/12/2020	03	EB01	00897	1	11111111	ALONDRA GARCÍA	58.47	10.53	69.00
898	11/12/2020	11/12/2020	03	EB01	00898	1	11111111	SARA ORTEGA	58.47	10.53	69.00
899	11/12/2020	11/12/2020	03	EB01	00899	1	11111111	FRANCESCA PEREZ	80.51	14.49	95.00
900	11/12/2020	11/12/2020	03	EB01	00900	1	11111111	DIANA LEI	72.03	12.97	85.00
901	11/12/2020	11/12/2020	03	EB01	00901	1	11111111	MIRELLA SILVA	55.08	9.92	65.00
902	11/12/2020	11/12/2020	03	EB01	00902	1	11111111	PAOLO RAMIREZ	112.71	20.29	133.00
903	12/12/2020	12/12/2020	03	EB01	00903	1	11111111	VICTORIA MEJÍA	88.14	15.86	104.00
904	12/12/2020	12/12/2020	03	EB01	00904	1	11111111	GUILLERMO REYNOSO	75.42	13.58	89.00
905	12/12/2020	12/12/2020	03	EB01	00905	1	11111111	CARMEN ORMEÑO	100.85	18.15	119.00
906	12/12/2020	12/12/2020	03	EB01	00906	1	11111111	ESTEFANY PINEDO	100.85	18.15	119.00
907	12/12/2020	12/12/2020	03	EB01	00907	1	11111111	ANA MARIA URTEAGA	75.42	13.58	89.00
908	12/12/2020	12/12/2020	03	EB01	00908	1	11111111	PAOLA PISCOYA	100.85	18.15	119.00
909	12/12/2020	12/12/2020	03	EB01	00909	1	11111111	ESTEBAN VERTIZ	80.51	14.49	95.00
910	12/12/2020	12/12/2020	03	EB01	00910	1	11111111	LUCIA GALINDO	88.98	16.02	105.00
911	12/12/2020	12/12/2020	03	EB01	00911	1	11111111	VANE RAMOS	72.03	12.97	85.00
912	12/12/2020	12/12/2020	03	EB01	00912	1	11111111	YENI GOMEZ	97.46	17.54	115.00
913	13/12/2020	13/12/2020	03	EB01	00913	1	11111111	CARMEN OLIVO	88.14	15.86	104.00
914	13/12/2020	13/12/2020	03	EB01	00914	1	11111111	VICTORIA MEJÍA	100.85	18.15	119.00
915	13/12/2020	13/12/2020	03	EB01	00915	1	11111111	LUISA PEREA	100.85	18.15	119.00
916	13/12/2020	13/12/2020	03	EB01	00916	1	11111111	GRACE LOPEZ	100.85	18.15	119.00
917	13/12/2020	13/12/2020	03	EB01	00917	1	11111111	GABRIELA PRADO	58.47	10.53	69.00
918	13/12/2020	13/12/2020	03	EB01	00918	1	11111111	CAMILA GUTIERREZ	75.42	13.58	89.00
919	13/12/2020	13/12/2020	03	EB01	00919	1	11111111	MARICARMEN ESPINOZA	63.56	11.44	75.00
920	13/12/2020	13/12/2020	03	EB01	00920	1	11111111	MADELEINE PINO	84.75	15.25	100.00
921	13/12/2020	13/12/2020	03	EB01	00921	1	11111111	LORENA PALAEZ	72.03	12.97	85.00
922	13/12/2020	13/12/2020	03	EB01	00922	1	11111111	ANGELES PEÑA	80.51	14.49	95.00
923	14/12/2020	14/12/2020	03	EB01	00923	1	11111111	ESTHER MIRANDA	58.47	10.53	69.00
924	14/12/2020	14/12/2020	03	EB01	00924	1	11111111	CARMEN CANTELLY	100.85	18.15	119.00
925	14/12/2020	14/12/2020	03	EB01	00925	1	11111111	ALVARO YALLE	88.14	15.86	104.00
926	14/12/2020	14/12/2020	03	EB01	00926	1	11111111	PEDRO GOMEZ	75.42	13.58	89.00
927	14/12/2020	14/12/2020	03	EB01	00927	1	11111111	CARMEN ORMEÑO	58.47	10.53	69.00
928	14/12/2020	14/12/2020	03	EB01	00928	1	11111111	ESTEFANY PINEDO	75.42	13.58	89.00
929	14/12/2020	14/12/2020	03	EB01	00929	1	11111111	JULIA REATEGUI	72.03	12.97	85.00
930	14/12/2020	14/12/2020	03	EB01	00930	1	11111111	CONCEPCIÓN SALAS	85.59	15.41	101.00
931	14/12/2020	14/12/2020	03	EB01	00931	1	11111111	JULIETA MONDRAGON	80.51	14.49	95.00
932	14/12/2020	14/12/2020	03	EB01	00932	1	11111111	DAYANA MONTTOYA	88.98	16.02	105.00
933	15/12/2020	15/12/2020	03	EB01	00933	1	11111111	PAULO GOMEZ	75.42	13.58	89.00
934	15/12/2020	15/12/2020	03	EB01	00934	1	11111111	ANA MARIA URTEAGA	58.47	10.53	69.00
935	15/12/2020	15/12/2020	03	EB01	00935	1	11111111	ALONDRA GARCÍA	100.85	18.15	119.00
936	15/12/2020	15/12/2020	03	EB01	00936	1	11111111	PAOLA PISCOYA	100.85	18.15	119.00
937	15/12/2020	15/12/2020	03	EB01	00937	1	11111111	JULIA VELARDE	100.85	18.15	119.00
938	15/12/2020	15/12/2020	03	EB01	00938	1	11111111	ANGÉLICA PAJARES	75.42	13.58	89.00
939	15/12/2020	15/12/2020	03	EB01	00939	1	11111111	MILUSKA GONZALES	80.51	14.49	95.00
940	15/12/2020	15/12/2020	03	EB01	00940	1	11111111	DIEGO PEÑA	80.51	14.49	95.00
941	15/12/2020	15/12/2020	03	EB01	00941	1	11111111	GLORIA ORDAYA	72.03	12.97	85.00
942	15/12/2020	15/12/2020	03	EB01	00942	1	11111111	NOHEMI SUAREZ	76.27	13.73	90.00
943	16/12/2020	16/12/2020	03	EB01	00943	1	11111111	STEVEN MUÑOZ	75.42	13.58	89.00

944	16/12/2020	16/12/2020	03	EB01	00944	1	11111111	GUILLERMO REYNOSO	100.85	18.15	119.00
945	16/12/2020	16/12/2020	03	EB01	00945	1	11111111	ROSA ORTIZ	58.47	10.53	69.00
946	16/12/2020	16/12/2020	03	EB01	00946	1	11111111	PEDRO GOMEZ	100.85	18.15	119.00
947	16/12/2020	16/12/2020	03	EB01	00947	1	11111111	LUIS TORRICELLI	142.37	25.63	168.00
948	16/12/2020	16/12/2020	03	EB01	00948	1	11111111	GABRIELA PRADO	58.47	10.53	69.00
949	16/12/2020	16/12/2020	03	EB01	00949	1	11111111	ALEJANDRO ZAPATA	67.80	12.20	80.00
950	16/12/2020	16/12/2020	03	EB01	00950	1	11111111	EMILY COSSIO	80.51	14.49	95.00
951	16/12/2020	16/12/2020	03	EB01	00951	1	11111111	PAMELA VICENTE	99.15	17.85	117.00
952	16/12/2020	16/12/2020	03	EB01	00952	1	11111111	IRMA SANCHEZ	88.98	16.02	105.00
953	17/12/2020	17/12/2020	03	EB01	00953	1	11111111	VICTOR DÁVILA	100.85	18.15	119.00
954	17/12/2020	17/12/2020	03	EB01	00954	1	11111111	GUILLERMO REYNOSO	100.85	18.15	119.00
955	17/12/2020	17/12/2020	03	EB01	00955	1	11111111	LIDIA ANAMPA	100.85	18.15	119.00
956	17/12/2020	17/12/2020	03	EB01	00956	1	11111111	JUDITH HUAMANI	88.14	15.86	104.00
957	17/12/2020	17/12/2020	03	EB01	00957	1	11111111	ROSA TELLO	75.42	13.58	89.00
958	17/12/2020	17/12/2020	03	EB01	00958	1	11111111	LUCÍA PEREZ	75.42	13.58	89.00
959	17/12/2020	17/12/2020	03	EB01	00959	1	11111111	INGRID ROSAS	105.93	19.07	125.00
960	17/12/2020	17/12/2020	03	EB01	00960	1	11111111	DEYSY PEREA	97.46	17.54	115.00
961	17/12/2020	17/12/2020	03	EB01	00961	1	11111111	ZOILA PEÑA	80.51	14.49	95.00
962	17/12/2020	17/12/2020	03	EB01	00962	1	11111111	SANTIAGO VERNAL	72.03	12.97	85.00
963	18/12/2020	18/12/2020	03	EB01	00963	1	11111111	ALDO ORTIZ	75.42	13.58	89.00
964	18/12/2020	18/12/2020	03	EB01	00964	1	11111111	LIDIA ANAMPA	58.47	10.53	69.00
965	18/12/2020	18/12/2020	03	EB01	00965	1	11111111	GRACE LOPEZ	117.80	21.20	139.00
966	18/12/2020	18/12/2020	03	EB01	00966	1	11111111	ELVIRA ZAVALA	100.85	18.15	119.00
967	18/12/2020	18/12/2020	03	EB01	00967	1	11111111	VICTOR DÁVILA	100.85	18.15	119.00
968	18/12/2020	18/12/2020	03	EB01	00968	1	11111111	GUILLERMO REYNOSO	58.47	10.53	69.00
969	18/12/2020	18/12/2020	03	EB01	00969	1	11111111	EILEEN SOTO	112.71	20.29	133.00
970	18/12/2020	18/12/2020	03	EB01	00970	1	11111111	VICTOR LOPEZ	80.51	14.49	95.00
971	18/12/2020	18/12/2020	03	EB01	00971	1	11111111	RENZO MUÑOZ	80.51	14.49	95.00
972	18/12/2020	18/12/2020	03	EB01	00972	1	11111111	ANGELA DELGADO	88.98	16.02	105.00
973	19/12/2020	19/12/2020	03	EB01	00973	1	11111111	PATRICIA RAMIREZ	117.80	21.20	139.00
974	19/12/2020	19/12/2020	03	EB01	00974	1	11111111	LUIS ARAUCO	100.85	18.15	119.00
975	19/12/2020	19/12/2020	03	EB01	00975	1	11111111	SANDRA AMOROS	58.47	10.53	69.00
976	19/12/2020	19/12/2020	03	EB01	00976	1	11111111	CARMEN ORMEÑO	100.85	18.15	119.00
977	19/12/2020	19/12/2020	03	EB01	00977	1	11111111	ESTEFANY PINEDO	100.85	18.15	119.00
978	19/12/2020	19/12/2020	03	EB01	00978	1	11111111	ANA MARÍA URTEAGA	100.85	18.15	119.00
979	19/12/2020	19/12/2020	03	EB01	00979	1	11111111	CAMILA SABOGAL	80.51	14.49	95.00
980	19/12/2020	19/12/2020	03	EB01	00980	1	11111111	LEIDY PINTADO	99.15	17.85	117.00
981	19/12/2020	19/12/2020	03	EB01	00981	1	11111111	JACKY CERNA	76.27	13.73	90.00
982	19/12/2020	19/12/2020	03	EB01	00982	1	11111111	YENI MENDOZA	80.51	14.49	95.00
983	20/12/2020	20/12/2020	03	EB01	00983	1	11111111	JANET MENDOZA	100.85	18.15	119.00
984	20/12/2020	20/12/2020	03	EB01	00984	1	11111111	NATALY MENDEZ	100.85	18.15	119.00
985	20/12/2020	20/12/2020	03	EB01	00985	1	11111111	GABRIELA PRADO	58.47	10.53	69.00
986	20/12/2020	20/12/2020	03	EB01	00986	1	11111111	PATRICIA RAMIREZ	100.85	18.15	119.00
987	20/12/2020	20/12/2020	03	EB01	00987	1	11111111	LUIS ARAUCO	100.85	18.15	119.00
988	20/12/2020	20/12/2020	03	EB01	00988	1	11111111	SANDRA AMOROS	88.14	15.86	104.00
989	20/12/2020	20/12/2020	03	EB01	00989	1	11111111	TANIA PEZO	80.51	14.49	95.00
990	20/12/2020	20/12/2020	03	EB01	00990	1	11111111	CLAUDIA GONZALES	80.51	14.49	95.00
991	20/12/2020	20/12/2020	03	EB01	00991	1	11111111	DAYANA CAMPOS	63.56	11.44	75.00
992	20/12/2020	20/12/2020	03	EB01	00992	1	11111111	NICOLE CHILET	55.08	9.92	65.00
993	21/12/2020	21/12/2020	03	EB01	00993	1	11111111	ANDRÉS ROJAS	75.42	13.58	89.00

994	21/12/2020	21/12/2020	03	E801	00994	1	11111111	CATHY VASSALLO	100.85	18.15	119.00
995	21/12/2020	21/12/2020	03	E801	00995	1	11111111	GRACE LOPEZ	75.42	13.58	89.00
996	21/12/2020	21/12/2020	03	E801	00996	1	11111111	JULIA VELARDE	75.42	13.58	89.00
997	21/12/2020	21/12/2020	03	E801	00997	1	11111111	ANGÉLICA PAJARES	75.42	13.58	89.00
998	21/12/2020	21/12/2020	03	E801	00998	1	11111111	GUILLERMO REYNOSO	100.85	18.15	119.00
999	21/12/2020	21/12/2020	03	E801	00999	1	11111111	GIOVANA CUBA	72.03	12.97	85.00
1000	21/12/2020	21/12/2020	03	E801	01000	1	11111111	LORENA FERRO	88.98	16.02	105.00
1001	21/12/2020	21/12/2020	03	E801	01001	1	11111111	DIANA CARDENAS	97.46	17.54	115.00
1002	21/12/2020	21/12/2020	03	E801	01002	1	11111111	IRMA SOSA	105.93	19.07	125.00
1003	22/12/2020	22/12/2020	03	E801	01003	1	11111111	LUCIA OCHARÁN	100.85	18.15	119.00
1004	22/12/2020	22/12/2020	03	E801	01004	1	11111111	REGINA MONTOYA	100.85	18.15	119.00
1005	22/12/2020	22/12/2020	03	E801	01005	1	11111111	VICTORIA MEJÍA	88.14	15.86	104.00
1006	22/12/2020	22/12/2020	03	E801	01006	1	11111111	JANET MENDOZA	75.42	13.58	89.00
1007	22/12/2020	22/12/2020	03	E801	01007	1	11111111	NATALY MENDEZ	100.85	18.15	119.00
1008	22/12/2020	22/12/2020	03	E801	01008	1	11111111	GABRIELA PRADO	58.47	10.53	69.00
1009	22/12/2020	22/12/2020	03	E801	01009	1	11111111	SILVANA VISCARRA	80.51	14.49	95.00
1010	22/12/2020	22/12/2020	03	E801	01010	1	11111111	JASMIN NORUEGA	85.59	15.41	101.00
1011	22/12/2020	22/12/2020	03	E801	01011	1	11111111	ERNESTO OXOLÓN	80.51	14.49	95.00
1012	22/12/2020	22/12/2020	03	E801	01012	1	11111111	PRICILAR RODRIGUEZ	88.98	16.02	105.00
1013	22/12/2020	22/12/2020	03	E801	01013	1	11111111	KATIA PINEDO	63.56	11.44	75.00
1014	22/12/2020	22/12/2020	03	E801	01014	1	11111111	GABRIELA VILLEGAS	88.98	16.02	105.00
1015	22/12/2020	22/12/2020	03	E801	01015	1	11111111	DENISS OLIVARES	126.27	22.73	149.00
1016	22/12/2020	22/12/2020	03	E801	01016	1	11111111	DANIELA PALOMINO	126.27	22.73	149.00
1017	23/12/2020	23/12/2020	03	E801	01017	1	11111111	JUDITH HUAMANI	75.42	13.58	89.00
1018	23/12/2020	23/12/2020	03	E801	01018	1	11111111	JUAN ORTEGA	58.47	10.53	69.00
1019	23/12/2020	23/12/2020	03	E801	01019	1	11111111	LUCERO PRADO	100.85	18.15	119.00
1020	23/12/2020	23/12/2020	03	E801	01020	1	11111111	JUDITH HUAMANI	75.42	13.58	89.00
1021	23/12/2020	23/12/2020	03	E801	01021	1	11111111	ROSA TELLO	100.85	18.15	119.00
1022	23/12/2020	23/12/2020	03	E801	01022	1	11111111	ROSA ORTIZ	75.42	13.58	89.00
1023	23/12/2020	23/12/2020	03	E801	01023	1	11111111	KARLA CUMPA	80.51	14.49	95.00
1024	23/12/2020	23/12/2020	03	E801	01024	1	11111111	RENATO BARBARÁN	80.51	14.49	95.00
1025	23/12/2020	23/12/2020	03	E801	01025	1	11111111	PARIS CARVAJAL	72.03	12.97	85.00
1026	23/12/2020	23/12/2020	03	E801	01026	1	11111111	DAYANA PERNIA	63.56	11.44	75.00
1027	23/12/2020	23/12/2020	03	E801	01027	1	11111111	SAMANTA ACEVEDO	99.15	17.85	117.00
1028	23/12/2020	23/12/2020	03	E801	01028	1	11111111	ALEJANDRA SILVA	80.51	14.49	95.00
1029	23/12/2020	23/12/2020	03	E801	01029	1	11111111	SHEYLA LINARES	85.59	15.41	101.00
1030	23/12/2020	23/12/2020	03	E801	01030	1	11111111	WILLIAM BARZOLA	88.98	16.02	105.00
1031	26/12/2020	26/12/2020	03	E801	01031	1	11111111	CELESTE MUJICA	100.85	18.15	119.00
1032	26/12/2020	26/12/2020	03	E801	01032	1	11111111	PATRICIA RAMIREZ	75.42	13.58	89.00
1033	26/12/2020	26/12/2020	03	E801	01033	1	11111111	LUIS ARAUCO	58.47	10.53	69.00
1034	26/12/2020	26/12/2020	03	E801	01034	1	11111111	SANDRA AMOROS	100.85	18.15	119.00
1035	26/12/2020	26/12/2020	03	E801	01035	1	11111111	GABRIELA PRADO	100.85	18.15	119.00
1036	26/12/2020	26/12/2020	03	E801	01036	1	11111111	LIDIA ANAMPA	117.80	21.20	139.00
1037	26/12/2020	26/12/2020	03	E801	01037	1	11111111	OSCAR MORALES	76.27	13.73	90.00
1038	26/12/2020	26/12/2020	03	E801	01038	1	11111111	ERNESTO CORTEZ	84.75	15.25	100.00
1039	26/12/2020	26/12/2020	03	E801	01039	1	11111111	ROSARIO ABANTO	99.15	17.85	117.00
1040	26/12/2020	26/12/2020	03	E801	01040	1	11111111	OLENKA CAVERO	80.51	14.49	95.00
1041	26/12/2020	26/12/2020	03	E801	01041	1	11111111	MACARENA RAMIREZ	72.03	12.97	85.00
1042	26/12/2020	26/12/2020	03	E801	01042	1	11111111	JORGE ESPICHAN	76.27	13.73	90.00
1043	26/12/2020	26/12/2020	03	E801	01043	1	11111111	CYNTHIA CAYO	80.51	14.49	95.00

1044	26/12/2020	26/12/2020	03	EB01	01044	1	11111111	KENYA FLORES	97.46	17.54	115.00
1045	27/12/2020	27/12/2020	03	EB01	01045	1	11111111	ARMANDO CANO	100.85	18.15	119.00
1046	27/12/2020	27/12/2020	03	EB01	01046	1	11111111	JUDITH HUAMANÍ	100.85	18.15	119.00
1047	27/12/2020	27/12/2020	03	EB01	01047	1	11111111	JUAN ORTEGA	100.85	18.15	119.00
1048	27/12/2020	27/12/2020	03	EB01	01048	1	11111111	LUCERO PRADO	100.85	18.15	119.00
1049	27/12/2020	27/12/2020	03	EB01	01049	1	11111111	LUCIA OCHARÁN	100.85	18.15	119.00
1050	27/12/2020	27/12/2020	03	EB01	01050	1	11111111	GRACE LOPEZ	75.42	13.58	89.00
1051	27/12/2020	27/12/2020	03	EB01	01051	1	11111111	LUIS HURTADO	84.75	15.25	100.00
1052	27/12/2020	27/12/2020	03	EB01	01052	1	11111111	SANDRA PONTE	80.51	14.49	95.00
1053	27/12/2020	27/12/2020	03	EB01	01053	1	11111111	RAUL MESSA	63.56	11.44	75.00
1054	27/12/2020	27/12/2020	03	EB01	01054	1	11111111	SOFÍA CAVERO	88.98	16.02	105.00
1055	27/12/2020	27/12/2020	03	EB01	01055	1	11111111	LUZ CASTAÑEDA	112.71	20.29	133.00
1056	27/12/2020	27/12/2020	03	EB01	01056	1	11111111	DARIO LUNA	84.75	15.25	100.00
1057	27/12/2020	27/12/2020	03	EB01	01057	1	11111111	CAMILA PALMA	119.49	21.51	141.00
1058	27/12/2020	27/12/2020	03	EB01	01058	1	11111111	ELENA ORTIZ	88.98	16.02	105.00
1059	28/12/2020	28/12/2020	03	EB01	01059	1	11111111	CARMEN ORMEÑO	75.42	13.58	89.00
1060	28/12/2020	28/12/2020	03	EB01	01060	1	11111111	ELVIRA ZAVALA	75.42	13.58	89.00
1061	28/12/2020	28/12/2020	03	EB01	01061	1	11111111	CELESTE MUJICA	88.14	15.86	104.00
1062	28/12/2020	28/12/2020	03	EB01	01062	1	11111111	CARMEN ORMEÑO	100.85	18.15	119.00
1063	28/12/2020	28/12/2020	03	EB01	01063	1	11111111	ALONDRA GARCÍA	58.47	10.53	69.00
1064	28/12/2020	28/12/2020	03	EB01	01064	1	11111111	SARA ORTEGA	58.47	10.53	69.00
1065	28/12/2020	28/12/2020	03	EB01	01065	1	11111111	CAMILA SUERO	72.03	12.97	85.00
1066	28/12/2020	28/12/2020	03	EB01	01066	1	11111111	RUTH CHAVEZ	105.93	19.07	125.00
1067	28/12/2020	28/12/2020	03	EB01	01067	1	11111111	REBECA ORTIZ	139.83	25.17	165.00
1068	28/12/2020	28/12/2020	03	EB01	01068	1	11111111	TANIA VILLARÁN	88.98	16.02	105.00
1069	28/12/2020	28/12/2020	03	EB01	01069	1	11111111	LOIDA MINAYA	105.93	19.07	125.00
1070	28/12/2020	28/12/2020	03	EB01	01070	1	11111111	ANGIE ZEVALLOS	80.51	14.49	95.00
1071	29/12/2020	29/12/2020	03	EB01	01071	1	11111111	GABRIELA PRADO	58.47	10.53	69.00
1072	29/12/2020	29/12/2020	03	EB01	01072	1	11111111	VICTORIA MEJÍA	88.14	15.86	104.00
1073	29/12/2020	29/12/2020	03	EB01	01073	1	11111111	GUILLERMO REYNOSO	75.42	13.58	89.00
1074	29/12/2020	29/12/2020	03	EB01	01074	1	11111111	CARMEN ORMEÑO	100.85	18.15	119.00
1075	29/12/2020	29/12/2020	03	EB01	01075	1	11111111	ESTEFANY PINEDO	100.85	18.15	119.00
1076	29/12/2020	29/12/2020	03	EB01	01076	1	11111111	ANA MARÍA URTEAGA	75.42	13.58	89.00
1077	29/12/2020	29/12/2020	03	EB01	01077	1	11111111	PATRICIA URIARTE	80.51	14.49	95.00
1078	29/12/2020	29/12/2020	03	EB01	01078	1	11111111	ALBERTO SALGADO	97.46	17.54	115.00
1079	29/12/2020	29/12/2020	03	EB01	01079	1	11111111	LETICIA PINEDO	148.31	26.69	175.00
1080	29/12/2020	29/12/2020	03	EB01	01080	1	11111111	INGRID PEÑA	105.93	19.07	125.00
1081	30/12/2020	30/12/2020	03	EB01	01081	1	11111111	GRACE LOPEZ	75.42	13.58	89.00
1082	30/12/2020	30/12/2020	03	EB01	01082	1	11111111	PAOLA PISCOYA	100.85	18.15	119.00
1083	30/12/2020	30/12/2020	03	EB01	01083	1	11111111	CARMEN OLIVO	88.14	15.86	104.00
1084	30/12/2020	30/12/2020	03	EB01	01084	1	11111111	VICTORIA MEJÍA	75.42	13.58	89.00
1085	30/12/2020	30/12/2020	03	EB01	01085	1	11111111	LUISA PEREA	58.47	10.53	69.00
1086	30/12/2020	30/12/2020	03	EB01	01086	1	11111111	GRACE LOPEZ	75.42	13.58	89.00
1087	30/12/2020	30/12/2020	03	EB01	01087	1	11111111	YESENIA LOZANO	105.93	19.07	125.00
1088	30/12/2020	30/12/2020	03	EB01	01088	1	11111111	DANNA SOLIS	80.51	14.49	95.00
1089	30/12/2020	30/12/2020	03	EB01	01089	1	11111111	URSULA DELGADO	88.98	16.02	105.00
1090	30/12/2020	30/12/2020	03	EB01	01090	1	11111111	LISSY MANTILLA	112.71	20.29	133.00
1091	31/12/2020	31/12/2020	03	EB01	01091	1	11111111	GABRIELA PRADO	75.42	13.58	89.00
1092	31/12/2020	31/12/2020	03	EB01	01092	1	11111111	CAMILA GUTIERREZ	58.47	10.53	69.00
1093	31/12/2020	31/12/2020	03	EB01	01093	1	11111111	ESTHER MIRANDA	100.85	18.15	119.00
1094	31/12/2020	31/12/2020	03	EB01	01094	1	11111111	CARMEN CANTELLY	100.85	18.15	119.00
1095	31/12/2020	31/12/2020	03	EB01	01095	1	11111111	ALVARO YALLE	100.85	18.15	119.00
1096	31/12/2020	31/12/2020	03	EB01	01096	1	11111111	VICTORIA MEJÍA	88.14	15.86	104.00
1097	31/12/2020	31/12/2020	03	EB01	01097	1	11111111	ALEJANDRA ABAD	80.51	14.49	95.00
1098	31/12/2020	31/12/2020	03	EB01	01098	1	11111111	KELLY CUEVA	72.03	12.97	85.00
1099	31/12/2020	31/12/2020	03	EB01	01099	1	11111111	GABRIELA PRADO	105.93	19.07	125.00
1100	31/12/2020	31/12/2020	03	EB01	01100	1	11111111	LIZZY MOIRANTE	72.03	12.97	85.00
TOTALES									26,913.56	4,844.44	31,758.00

Fuente: Área de Contabilidad y Finanzas de Allservy S.A.C.

### Anexo 15: Planilla julio 2020

RUC : 20606120461	
Empleador : ALLSERVY S.A.C.	
Periodo : 07/2020	JULIO
PDT Planilla Electrónica - PLAME	Remun. Mín. Vital: <b>930</b>

Datos del Trabajador						Información Declarada							
Apellido Paterno	Apellido Materno	Nombres	Cargo	SNP		Base Total	ONP 13%	AFP			Aportes SPP	Essalud 9%	Sueldo Neto
				AFP/ONP	F/M			Aport.	P.Seg.	Com.			
CAMPOS	RUIZ	DORITA	OPERARIO DE LIMPIEZA	ONP		930.00	120.90	-	-	-	120.90	83.70	<b>809.10</b>
MIGUEL	FAJARDO	ROLANDO FELIX	GERENTE GENERAL	PROFUTURO	FLUJO	2,500.00		250.00	33.75	42.25	326.00	225.00	<b>2,174.00</b>
CAMPOS	SALAZAR	DAMARIS MARBELY	ASISTENTE ADMINISTRATIVO	HABITAT	MIXTA	1,200.00		120.00	16.20	4.56	140.76	108.00	<b>1,059.24</b>
ALGUIAR	TOLEDO	CESAR ENRIQUE	OPERARIO DE LIMPIEZA	ONP		930.00	120.90	-	-	-	120.90	83.70	<b>809.10</b>
LOZANO	GONZALES	PILAR BALBINA	OPERARIO DE LIMPIEZA	ONP		930.00	120.90	-	-	-	120.90	83.70	<b>809.10</b>

Recibo por Honorarios						
Número DNI / C.E.	Fecha de Nacimiento	Nombres Y Apellido	Cargo	Servicios realizados	Sueldo por servicio	Sueldo
09901089	22/03/1974	WILDER VALDEZ	ESPECIALISTA	23	30.00	<b>690.00</b>
18722513	22/03/1986	JOALBEL CUETO	ESPECIALISTA	19	30.00	<b>570.00</b>

Fuente: Área de Contabilidad y Finanzas de Allservy S.A.C.



### Anexo 16: Planilla agosto 2020

RUC : 20606120461	Empleador : ALLSERVY S.A.C.	Periodo : 08/2020 AGOSTO	PDT Planilla Electrónica - PLAME	Remun. Mín. Vital:	<b>930</b>
-------------------	-----------------------------	--------------------------	----------------------------------	--------------------	------------

Datos del Trabajador						Información Declarada							
Apellido Paterno	Apellido Materno	Nombres	Cargo	SNP		Base Total	ONP	AFP			Aportes SPP	Essalud 9%	Sueldo Neto
				AFP/ONP	F/M		13%	Aport.	P.Seg.	Com.			
CAMPOS	RUIZ	DORITA	OPERARIO DE LIMPIEZA	ONP		930.00	120.90	-	-	-	120.90	83.70	<b>809.10</b>
LOAYZA	MENDEZ	MARLENE ERLINDA	OPERARIO DE LIMPIEZA	ONP		930.00	120.90	-	-	-	120.90	83.70	<b>809.10</b>
MIGUEL	FAJARDO	ROLANDO FELIX	GERENTE GENERAL	PROFUTURO	FLUJO	2,500.00		250.00	33.75	42.25	326.00	225.00	<b>2,174.00</b>
CAMPOS	SALAZAR	DAMARIS MARBELY	ASISTENTE ADMINISTRATIVO	HABITAT	MIXTA	1,200.00		120.00	16.20	4.56	140.76	108.00	<b>1,059.24</b>
ALGUIAR	TOLEDO	CESAR ENRIQUE	OPERARIO DE LIMPIEZA	ONP		930.00	120.90	-	-	-	120.90	83.70	<b>809.10</b>
LOZANO	GONZALES	PILAR BALBINA	OPERARIO DE LIMPIEZA	ONP		930.00	120.90	-	-	-	120.90	83.70	<b>809.10</b>

Recibo por Honorarios						
Número DNI	Fecha de Nacimiento	Nombres Y Apellido	Cargo	Servicios realizados	Sueldo por servicio	Sueldo
09901089	22/03/1974	WILDER VALDEZ	ESPECIALISTA	19	30.00	<b>570.00</b>
18722513	22/03/1986	JOALBEL CUETO	ESPECIALISTA	23	30.00	<b>690.00</b>

Fuente: Área de Contabilidad y Finanzas de Allservy S.A.C.

### Anexo 17: Planilla setiembre 2020

RUC : 20606120461	Empleador : ALLSERVY S.A.C.	Periodo : 09/2020	SETIEMBRE	PDT Planilla Electrónica - PLAME	Remun. Mín. Vital:	<b>930</b>
-------------------	-----------------------------	-------------------	-----------	----------------------------------	--------------------	------------

Datos del Trabajador						Información Declarada							
Apellido Paterno	Apellido Materno	Nombres	Cargo	SNP		Base Total	ONP 13%	AFP			Aportes SPP	Essalud 9%	Sueldo Neto
				AFP/ONP	F/M			Aport.	P.Seg.	Com.			
CAMPOS	RUIZ	DORITA	OPERARIO DE LIMPIEZA	ONP		930.00	120.90	-	-	-	120.90	83.70	<b>809.10</b>
LOAYZA	MENDEZ	MARLENE ERLINDA	OPERARIO DE LIMPIEZA	ONP		930.00	120.90	-	-	-	120.90	83.70	<b>809.10</b>
MIGUEL	FAJARDO	ROLANDO FELIX	GERENTE GENERAL	PROFUTURO	FLUJO	2,500.00		250.00	33.75	42.25	326.00	225.00	<b>2,174.00</b>
CAMPOS	SALAZAR	DAMARIS MARBELY	ASISTENTE ADMINISTRATIVO	HABITAT	MIXTA	1,200.00		120.00	16.20	4.56	140.76	108.00	<b>1,059.24</b>
ALGUIAR	TOLEDO	CESAR ENRIQUE	OPERARIO DE LIMPIEZA	ONP		930.00	120.90	-	-	-	120.90	83.70	<b>809.10</b>
LOZANO	GONZALES	PILAR BALBINA	OPERARIO DE LIMPIEZA	ONP		930.00	120.90	-	-	-	120.90	83.70	<b>809.10</b>

Recibo por Honorarios						
Número DNI	Fecha de Nacimiento	Nombres Y Apellido	Cargo	Servicios realizados	Sueldo por servicio	Sueldo
09901089	22/03/1974	WILDER VALDEZ	ESPECIALISTA	23	30.00	<b>690.00</b>
18722513	22/03/1986	JOALBEL CUETO	ESPECIALISTA	21	30.00	<b>630.00</b>
41406645	16/06/1977	EDWIN ZAMORA	ESPECIALISTA	21	30.00	<b>630.00</b>

Fuente: Área de Contabilidad y Finanzas de Allservy S.A.C.

### Anexo 18: Planilla octubre 2020

RUC : 20606120461	Empleador : ALLSERVY S.A.C.	Periodo : 10/2020	OCTUBRE	PDT Planilla Electrónica - PLAME	Remun. Mín. Vital:	<b>930</b>
-------------------	-----------------------------	-------------------	---------	----------------------------------	--------------------	------------

Datos del Trabajador						Información Declarada							
Apellido Paterno	Apellido Materno	Nombres	Cargo	SNP		Base Total	ONP 13%	AFP			Aportes SPP	Essalud 9%	Sueldo Neto
				AFP/ONP	F/M			Aport.	P.Seg.	Com.			
CAMPOS	RUIZ	DORITA	OPERARIO DE LIMPIEZA	ONP		930.00	120.90	-	-	-	120.90	83.70	<b>809.10</b>
LOAYZA	MENDEZ	MARLENE ERLINDA	OPERARIO DE LIMPIEZA	ONP		930.00	120.90	-	-	-	120.90	83.70	<b>809.10</b>
MANRIQUE	ALEJOS	JACQUELINE ROCIO	OPERARIO DE LIMPIEZA	HABITAT	MIXTA	930.00		93.00	12.56	3.53	109.09	83.70	<b>820.91</b>
MIGUEL	FAJARDO	ROLANDO FELIX	GERENTE GENERAL	PROFUTURO	FLUJO	2,500.00		250.00	33.75	42.25	326.00	225.00	<b>2,174.00</b>
CAMPOS	SALAZAR	DAMARIS MARBELY	ASISTENTE ADMINISTRATIVO	HABITAT	MIXTA	1,200.00		120.00	16.20	4.56	140.76	108.00	<b>1,059.24</b>
ALGUIAR	TOLEDO	CESAR ENRIQUE	OPERARIO DE LIMPIEZA	ONP		930.00	120.90	-	-	-	120.90	83.70	<b>809.10</b>
LOZANO	GONZALES	PILAR BALBINA	OPERARIO DE LIMPIEZA	ONP		930.00	120.90	-	-	-	120.90	83.70	<b>809.10</b>

Recibo por Honorarios						
Número DNI	Fecha de Nacimiento	Nombres Y Apellido	Cargo	Servicios realizados	Sueldo por servicio	Sueldo
09901089	22/03/1974	WILDER VALDEZ	ESPECIALISTA	27	30.00	<b>810.00</b>
18722513	22/03/1986	JOALBEL CUETO	ESPECIALISTA	27	30.00	<b>810.00</b>
41406645	16/06/1977	EDWIN ZAMORA	ESPECIALISTA	27	30.00	<b>810.00</b>

Fuente: Área de Contabilidad y Finanzas de Allservy S.A.C.

### Anexo 19: Planilla noviembre 2020

RUC : 20606120461	Empleador : ALLSERVY S.A.C.	Periodo : 11/2020	NOVIEMBRE	PDT Planilla Electrónica - PLAME	Remun. Mín. Vital:	<b>930</b>
-------------------	-----------------------------	-------------------	-----------	----------------------------------	--------------------	------------

Datos del Trabajador						Información Declarada							
Apellido Paterno	Apellido Materno	Nombres	Cargo	SNP		Base Total	ONP 13%	AFP			Aportes SPP	Essalud 9%	Sueldo Neto
				AFP/ONP	F/M			Aport.	P.Seg.	Com.			
CAMPOS	RUIZ	DORITA	OPERARIO DE LIMPIEZA	ONP		930.00	120.90	-	-	-	120.90	83.70	<b>809.10</b>
LOAYZA	MENDEZ	MARLENE ERLINDA	OPERARIO DE LIMPIEZA	ONP		930.00	120.90	-	-	-	120.90	83.70	<b>809.10</b>
MANRIQUE	ALEJOS	JACQUELINE ROCIO	OPERARIO DE LIMPIEZA	HABITAT	MIXTA	930.00		93.00	12.56	3.53	109.09	83.70	<b>820.91</b>
MIGUEL	FAJARDO	ROLANDO FELIX	GERENTE GENERAL	PROFUTURO	FLUJO	2,500.00		250.00	33.75	42.25	326.00	225.00	<b>2,174.00</b>
CAMPOS	SALAZAR	DAMARIS MARBELY	ASISTENTE ADMINISTRATIVO	HABITAT	MIXTA	1,200.00		120.00	16.20	4.56	140.76	108.00	<b>1,059.24</b>
ALGUIAR	TOLEDO	CESAR ENRIQUE	OPERARIO DE LIMPIEZA	ONP		930.00	120.90	-	-	-	120.90	83.70	<b>809.10</b>
LOZANO	GONZALES	PILAR BALBINA	OPERARIO DE LIMPIEZA	ONP		930.00	120.90	-	-	-	120.90	83.70	<b>809.10</b>

Recibo por Honorarios						
Número DNI	Fecha de Nacimiento	Nombres Y Apellido	Cargo	Servicios realizados	Sueldo por servicio	Sueldo
09901089	22/03/1974	WILDER VALDEZ	ESPECIALISTA	27	30.00	<b>810.00</b>
18722513	22/03/1986	JOALBEL CUETO	ESPECIALISTA	27	30.00	<b>810.00</b>
41406645	16/06/1977	EDWIN ZAMORA	ESPECIALISTA	27	30.00	<b>810.00</b>
41909427	12/01/1983	LEONARD LINARES	ESPECIALISTA	26	30.00	<b>780.00</b>

Fuente: Área de Contabilidad y Finanzas de Allservy S.A.C.

## Anexo 20: Planilla diciembre 2020

RUC : 20606120461	Empleador : ALLSERVY S.A.C.	Periodo : 12/2020	DICIEMBRE	PDT Planilla Electrónica - PLAME	Remun. Mín. Vital:	<b>930</b>
-------------------	-----------------------------	-------------------	-----------	----------------------------------	--------------------	------------

Datos del Trabajador						Información Declarada							
Apellido Paterno	Apellido Materno	Nombres	Cargo	SNP		Base Total	ONP 13%	AFP			Aportes SPP	Essalud 9%	Sueldo Neto
				AFP/ONP	F/M			Aport.	P.Seg.	Com.			
CAMPOS	RUIZ	DORITA	OPERARIO DE LIMPIEZA	ONP		930.00	120.90	-	-	-	120.90	83.70	<b>809.10</b>
LOAYZA	MENDEZ	MARLENE ERLINDA	OPERARIO DE LIMPIEZA	ONP		930.00	120.90	-	-	-	120.90	83.70	<b>809.10</b>
SILVA	BRAVO	CLEMENTINA	OPERARIO DE LIMPIEZA	ONP		930.00	120.90	-	-	-	120.90	83.70	<b>809.10</b>
MANRIQUE	ALEJOS	JACQUELINE ROCIO	OPERARIO DE LIMPIEZA	HABITAT	MIXTA	930.00		93.00	12.56	3.53	109.09	83.70	<b>820.91</b>
MIGUEL	FAJARDO	ROLANDO FELIX	GERENTE GENERAL	PROFUTURO	FLUJO	2,500.00		250.00	33.75	42.25	326.00	225.00	<b>2,174.00</b>
CAMPOS	SALAZAR	DAMARIS MARBELY	ASISTENTE ADMINISTRATIVO	HABITAT	MIXTA	1,200.00		120.00	16.20	4.56	140.76	108.00	<b>1,059.24</b>
ALGUIAR	TOLEDO	CESAR ENRIQUE	OPERARIO DE LIMPIEZA	ONP		930.00	120.90	-	-	-	120.90	83.70	<b>809.10</b>
LOZANO	GONZALES	PILAR BALBINA	OPERARIO DE LIMPIEZA	ONP		930.00	120.90	-	-	-	120.90	83.70	<b>809.10</b>

Recibo por Honorarios						
Número DNI	Fecha de Nacimiento	Nombres Y Apellido	Cargo	Servicios realizados	Sueldo por servicio	Sueldo
09901089	22/03/1974	WILDER VALDEZ	ESPECIALISTA	33	30.00	<b>990.00</b>
18722513	22/03/1986	JOALBEL CUETO	ESPECIALISTA	33	30.00	<b>990.00</b>
41406645	16/06/1977	EDWIN ZAMORA	ESPECIALISTA	34	30.00	<b>1,020.00</b>
41909427	12/01/1983	LEONARD LINARES	ESPECIALISTA	33	30.00	<b>990.00</b>

Fuente: Área de Contabilidad y Finanzas de Allservy S.A.C.