



FACULTAD DE NEGOCIOS

Carrera de Contabilidad y Finanzas

“CONTROL DE INVENTARIOS Y SU INCIDENCIA
EN LA RENTABILIDAD DE LA EMPRESA
DISTRIBUIDORA FERRETERA MATI’S S.A.C,
PERIODOS 2019 - 2020”

Tesis para optar el título profesional de:

Contadora Pública

Autoras:

Carmen Rosa Flores Cuzco
Claudia Milagros Linares Incil

Asesor:

Mg. CPCC. Melva Linares Guerrero

Cajamarca - Perú

2021

DEDICATORIA

Este trabajo está dedicado con todo nuestro cariño a nuestras familias por creer siempre en nosotras, por su apoyo incondicional. Gracias por toda la paciencia, comprensión, cariño y amor.

AGRADECIMIENTO

Agradecer a Dios por permitirnos concluir una etapa importante en nuestra vida, nuestro más sincero agradecimiento a quienes con sus aportes hicieron posible lograr esta meta; aquellos que nos acompañaron en todo momento y siempre fueron inspiración, apoyo y fortaleza en nuestro desarrollo personal y profesional.

TABLA DE CONTENIDOS

DEDICATORIA.....	2
AGRADECIMIENTO	3
TABLA DE CONTENIDOS	4
ÍNDICE DE TABLAS.....	6
ÍNDICE DE FIGURAS	7
RESUMEN	8
1. CAPÍTULO I. INTRODUCCIÓN	9
1.1. Realidad problemática.....	9
1.2. Formulación del problema	24
1.3. Objetivos	24
1.3.1. Objetivo general.....	24
1.3.2. Objetivos específicos	24
1.4. Hipótesis.....	25
2. CAPÍTULO II. METODOLOGÍA.....	26
2.1. Tipo de investigación	26
2.1.1. Tipo de investigación.....	26
2.1.2. Diseño de la investigación:	26
2.1.3. Nivel de investigación.....	27

2.2.	Población y muestra (Materiales, instrumentos y métodos)	27
2.2.1.	La población.....	27
2.2.2.	Muestra.....	27
2.3.	Técnicas e instrumentos de recolección y análisis de datos.....	28
2.3.1.	Técnicas de recolección de datos	28
2.3.2.	Instrumentos de recolección de datos:	29
2.4.	Procedimientos	31
2.4.1.	Observación	33
2.4.2.	Entrevista	33
2.4.3.	Análisis Documental	33
2.5.	Aspectos Éticos	34
3.	CAPÍTULO III. RESULTADOS	35
3.1.	Objetivo General	35
3.2.	Objetivos específicos 1	39
3.3.	Objetivo específico 2.....	43
4.	CAPÍTULO IV. DISCUSIÓN Y CONCLUSIONES	46
4.1.	Discusión.....	46
4.2.	Conclusiones	48
	REFERENCIAS	50
	ANEXOS	52

ÍNDICE DE TABLAS

Tabla 1 Técnicas e Instrumentos	28
Tabla 2 Escala para medir el Control de Inventarios, periodos 2019 - 2020	32
Tabla 3 Escala para medir el impacto en la Rentabilidad Económica y Financiera, periodos 2019 - 2020.....	32
Tabla 4 Determinación del costo de ventas, periodos 2019 - 2020.....	35
Tabla 5 Margen de Utilidad Bruta, periodos 2019 - 2020.....	36
Tabla 6 Margen de Utilidad Neta, periodos 2019-2020	37
Tabla 7 Rotación de Inventarios, periodos 2019-2020.....	38
Tabla 8 Coeficiente promedio de procedimientos, periodos 2019 - 2020.....	39
Tabla 9 Coeficientes de aprovisionamiento de inventario, periodos 2019 - 2020	40
Tabla 10 Coeficientes de Almacenamiento de Inventario, periodos 2019 – 2020	41
Tabla 11 Coeficientes de Control de operaciones, periodos 2019 – 2020	42
Tabla 12 Coeficientes de Distribución, periodos 209 - 2020	42
Tabla 13 Rentabilidad sobre los Activos, periodos 2019 - 2020.....	43
Tabla 14 Rentabilidad del Capital, periodos 2019 – 2020	44

ÍNDICE DE FIGURAS

Figura 1 Comparación porcentual de los resultados del Margen de Utilidad Bruta, periodos 2019-2020.....	36
Figura 2 Comparación porcentual de los resultados del Margen de Utilidad Neta, periodos 2019 - 2020.....	37
Figura 3 Comparación de los resultados de la Rotación de Inventarios, periodos 2019 - 2020	38
Figura 4 Comparación del resultado de los Coeficientes de control en los Procedimientos de Control de Inventarios, periodos 2019 - 2020.....	40
Figura 5 Comparación porcentual del resultado de la Rentabilidad sobre los Activos, periodos 2019 - 2020.....	43
Figura 6 Comparación porcentual de los resultados en la Rentabilidad del Capital, periodos 2019 - 2020.....	44

RESUMEN

El presente trabajo de investigación tiene como título “Control de Inventarios y su incidencia en la rentabilidad de la Empresa Distribuidora ferretera Mati’s S.A.C, periodos 2019-2020”, la cual se encuentra ubicada en la ciudad de Cajamarca, Por lo cual se formula el siguiente objetivo; Determinar la incidencia del control de inventarios en la rentabilidad de la empresa; la metodología: El tipo de investigación es básica de enfoque cuantitativo - cualitativo, el diseño es no experimental de corte longitudinal y el nivel de investigación es correlacional, utilizando técnicas como la observación, entrevista y análisis documental; de igual manera se determinó una correlación muy alta entre las variables control de inventarios y rentabilidad con un grado de confianza del 95%, basado en el estadístico de Pearson, finalmente se concluyó que el control de inventarios incide de manera indirecta en la Rentabilidad de la Empresa Distribuidora Ferretera Mati’s S.A.C, ya que las deficiencias presentadas en el control de inventarios generaron variaciones importantes en la determinación del costo de ventas afectando la rentabilidad de la Empresa, observando que el porcentaje de Margen de Utilidad Bruta disminuyo; para el año 2019 en 4% y manteniéndose con el mismo porcentaje para el año 2020; asimismo el porcentaje de Utilidad Neta del año 2019 también disminuyo en un 3% y el 1% para el año 2020.

Palabras clave: Control de inventarios, Rentabilidad.

CAPÍTULO I. INTRODUCCIÓN

1.1. Realidad problemática

En la actualidad el inventario forma parte fundamental en el desarrollo y crecimiento de toda entidad comercial, ya que representan la base de los ingresos en la economía de los países, asimismo cumple con el funcionamiento y operatividad en el momento de afrontar la demanda, es por ello que al administrar y controlar de forma interna la empresa, se fortalece con el cumplimiento de sus objetivos ya que contribuyen en aumentar las utilidades (Cuevas, 2001).

En china los grandes importadores y las empresas proveedoras de alambres y alambroón, un gran consumidor de cobre estuvo deteniendo sus comprar debido a los precios que están batiendo marcas históricas, a la espera de un mejor escenario, ahora se encuentran ante una situación de costos más altos por más tiempo. (Agencia Reuters, 2021)

La actual situación económica donde los precios son afectados generando un descontrol en las aéreas administrativas y de producción en las empresas, la insuficiencia de los productos, materiales e insumos ocasionan que los empresarios los adquieran a altos costos. Por lo tanto, las empresas deben tomar las mayores provisiones posibles a fin de lograr mantener un nivel óptimo de inventario en productos, materia prima, repuestos e insumos y evitar un posible cese en la producción. (Agencia Reuters, 2021)

Según, el Instituto Nacional de Estadística e Informática (INIE), en el Perú se crean cerca de 250 mil empresas cada año. Sin embargo, la mayoría no logra sobrevivir por mucho tiempo. Aunque las causas son diversas, una de las principales es la mala gestión de los inventarios. Cuando los procesos productivos no están bien gestionados, se genera un alto nivel de desperdicio, altos costos por trabajos, errores en el control del inventario,

entre otros inconvenientes. Tarde o temprano, y sin importar el tamaño de la empresa, estos errores pueden acarrear grandes problemas de rentabilidad. (Conexionesan, 2017)

El sector ferretero, en su mayoría no cuenta con un sistema de control eficiente que permita organizar; registros, políticas, procesos o sistemas que ayuden a un adecuado control de inventarios, siendo estos de vital importancia en este giro de negocio desarrollado en el Perú.

Al 31 de diciembre de 2020, en un contexto de Pandemia (COVID 19). Las actividades económicas que registraron una mayor tasa de creación o reactivación de empresas fueron agricultura, ganadería y silvicultura (4,9%), seguida por comercio al por mayor (4,5%), construcción (3,9%) entre las más representativas.

En el Perú, existen más de 18 mil puntos de venta de ferreterías a nivel nacional, que representa alrededor de 55 mil puestos de trabajo, ya que son el sector que abastece de materiales y recursos de primera necesidad para que una vivienda pueda seguir funcionando. (Peru-retail.com).

En el ámbito local; la empresa Distribuidora Ferretera Mati’s SAC con RUC: 20601872031, ubicada en Jr. Angamos N° 510 Barrio San José - Cajamarca; tiene como actividad principal: venta al por mayor de materiales de construcción, artículos de ferretería y equipo y materiales de fontanería y calefacción, con una experiencia de más 4 años en el mercado.

Asimismo; la empresa presenta frecuentes problemas en el control de inventarios que desencadena una mala administración, no cuenta con un registro (kardex) de cada compra y venta de los artículos, por otro lado, en el almacén presenta exceso de algunos productos y escasez de otros, además presenta un inadecuado orden en el almacén y poca

capacidad para los productos, deficiente supervisión para la identificación de productos obsoletos, vencidos, dañados y de lento movimiento.

Y esto debido a que; como la gran mayoría de microempresarios no disponen de tiempo para llevar a cabo todas las funciones que en él recaen y dedica su tiempo a cuestiones más operativas del negocio con la finalidad de satisfacer las necesidades de los clientes, sin darse cuenta de los inconvenientes que pasa en la empresa, Finalmente; podemos ver que el verdadero problema de la empresa radica en no tener un adecuado control de inventarios el cual afectará a su rentabilidad.

En la Actualidad el impacto del Coronavirus (COVID 19) en la Empresa Distribuidora Ferretera Mati’s SAC; no ha sido relevante debido a que sus principales clientes pertenecen al sector público y a la fidelización de su clientela en general ; esto ha permitido mantenerse en el mercado sin mostrar un impacto importante en su rentabilidad; Para ello implementó mejoras en la atención que brinda, planteándose nuevas estrategias de ventas para satisfacer las necesidades de sus clientes y no verse afectado.

Para el presente trabajo de investigación se ha tomado en cuenta los siguientes antecedentes:

(Maita, 2016) La presente tesis titulada “El control de Inventarios y la Rentabilidad en CEPOLFI Industrial C.A. en el año 2014 ”, publicado por la Universidad Técnica de Ambato – de la ciudad de Ambato – País Ecuador; concluye que: según los resultados de la investigación realizada se identificó que la empresa no tiene a su disposición la cantidad suficiente de materiales y herramientas necesarios para la elaboración de los productos terminados, asimismo se pudo observar la falta de control en la entrega, recepción y devolución de materiales y herramientas ya que no existe ningún tipo de control documentado, también al calcular los ratios de rentabilidad de la empresa se ha visto

deteriorada, por diferentes causas entre ellas la escasa utilización de los activos, debido a que no generan utilidad como consecuencia de la incorrecta administración de los mismos. Finalmente; al analizar los Estados Financieros del periodo 2014, se identificó que no existió rotación de inventario debido a que el producto se encuentra almacenado en bodega.

(Moreira, 2015) La presente tesis titulada “Auditoria de gestión a los Inventarios y su incidencia en la Rentabilidad de la empresa Ferretería JM AJILA, Cantón Quevedo, periodo 2012 ”, publicado por la Universidad Técnica Estatal de Quevedo – de la ciudad de Quevedo – País Ecuador; concluye que: de acuerdo al análisis de la información que provee el registro de las existencias se constató que no se lleva un control adecuado de la mercadería mostrando un 5% de diferencia en productos; esto se debe a que el sistema de control no es adecuado además de no contar con personal idóneo para el área de almacén. También se inspeccionó el área de compras y se detectó en el examen del control interno que el abastecimiento del almacén lo realizan mediante temporadas y verificando en el momento de elaborar el pedido de los productos requeridos y para verificación de existencias se realiza examinando los registros y dando de baja a productos por daños y defectos. Finalmente; verificada la rentabilidad nos damos cuenta que se ve afectada ya que al no contar con una información confiable al momento del despacho se pierde tiempo generando inconformidad, poca confiabilidad y pérdida de clientela, aunque el porcentaje de rentabilidad del 37% se puede mejorar.

(Sánchez, 2016) La presente tesis titulada, de “El control interno del componente de Inventarios y la Rentabilidad de la empresa Comercial Pico en el año 2014”, publicado por la Universidad Técnica Ambato – de la ciudad de Ambato – País Ecuador; concluye que: con el análisis realizado al control interno del componente de inventarios se ha comprobado que no existen procedimientos de control interno eficientes; además tampoco

se utiliza ningún proceso de selección y desarrollo de actividades de control, peor aún se utiliza procesos de apoyo, el único proceso que se aplica en la entidad son el registro de conteo físico el cual se realiza semestralmente y los ingresos y salida de existencias solo en hojas de registros desactualizadas. Tampoco se cuenta con un sistema contable acorde con la actividad económica de la empresa. Asimismo, se observó que la rentabilidad de la empresa se vio afectada con una disminución del 1% con respecto al año anterior debido a los inadecuados manejos del componente inventarios y finalmente; no se lleva un control de mercaderías pues estas se clasifican en función de los pedidos de los clientes, también el responsable del almacén lleva el control de existencias de forma empírica.

Rengifo y Ramírez (2017), La presente tesis titulada “Evaluación del control de Inventarios y su incidencia en la Rentabilidad de la empresa Electro Servicios Dávila SAC en el distrito de Tarapoto del año 2015 ” publicado por la Universidad Nacional de San Martín – del departamento de San Martín; concluye que: la gestión del control de inventarios en la empresa presenta deficiencias para todos los elementos evaluados mostrando una relación directa con la rentabilidad expresada en los Estados Financieros del año 2015, donde las mercaderías representan el 81.9% del activo corriente, el 40.48% del activo total y el ratio de rotación de inventario muestra un valor de 1.49%. En cuanto a los procesos logísticos existen problemas en la planificación, la gestión de procesos en el almacén, en su almacenamiento y la evaluación del control. Asimismo, se evidencia que no existen mecanismos de implementación operativa y de control; lo cual refleja la diferencia del control de inventarios.

Ferrer y Quispe (2017), La presente tesis titulada “Proceso de control de Inventarios y su incidencia en la Rentabilidad de la empresa JPS distribuciones EIRL 2015 ”, publicado por la Universidad Privada del Norte – del departamento de La Libertad; concluye que: los procedimientos operativos de control de inventario aplicados

actualmente en el área de almacén presentan deficiencias, tales como desorden en la organización, distribución, clasificación y codificación de las existencias lo que dificulta su rápida ubicación; asimismo se evidenció que no cuenta con kárdex físicos actualizados con los saldos reales de cada producto. Asimismo; existe la probabilidad que se produzcan los siguientes riesgos de control como faltantes de mercadería, productos rotos y/o vencidos, pérdidas en ventas; afectando de esta manera a la rentabilidad. Por otra parte; al efectuar el análisis de los Estados Financieros del periodo 2015 a través de las ratios financieros se logró concluir que: el impacto en la rentabilidad de la empresa es bajo; mostrando el ROA con un rendimiento de 3.86% sobre la inversión, en el caso del ROE se obtuvo una ganancia de 5.18% sobre su patrimonio.

Ramírez (2016), La presente tesis titulada “*El control de Inventarios en el área de Logística y su incidencia en la Rentabilidad de la empresa Electrotiendas del Perú SAC*”, publicado por la Universidad Nacional de Trujillo – del departamento de La Libertad; concluye que: se pudo identificar las deficiencias que se vienen presentando en el área de logística; las cuales han sido generadas por la falta de información y conocimiento del control que deberían tener en los inventarios. Asimismo; al realizar el análisis del Estado de Situación Financiera y el Estado de Resultados se evidencia que la empresa no viene obteniendo la rentabilidad esperada, debido a que no vienen llevando un control adecuado en sus inventarios; lo cual conlleva a que no hagan un correcto uso de los recursos con los que cuenta y por consiguiente no logran los beneficios esperados.

Para el desarrollo de nuestra investigación, se ha consultado las diversas teorías, definiciones de los autores que citaremos a continuación.

Los inventarios

Representan bienes físicos destinados a la venta en el curso normal de los negocios, así como aquellos que se encuentran en un proceso de producción o se utilizarán en la producción de otros que se van a vender. Los inventarios comprenden las mercancías no fabricadas por la empresa, los productos terminados, los productos en proceso y las materias primas, propios de una empresa de manufactura. El tema de los inventarios se centrará específicamente en mercancías que debe llevar todo negocio comercial. La cuenta mercancías registra el valor de los bienes adquiridos para la venta por el ente económico que no sufren ningún proceso de transformación o adición y se encuentran disponibles para su venta. (Terra et al., 2011)

Se puede definir como el registro documental de los bienes tangibles que se tienen para la venta en el curso ordinario del negocio o para ser consumidos en la producción de bienes o servicios para su posterior comercialización (materias primas, productos en proceso y productos terminados). También se define como un amortiguador entre dos procesos: el abastecimiento y la demanda, donde el proceso de abastecimiento contribuye con bienes al inventario, mientras que la demanda consume el mismo inventario. (Laverinto, 2010)

Para poder tener una clara definición de inventarios, se menciona a la NIC 2 que expresa lo siguiente: Inventarios son activos: Mantenedos en el curso normal de la operación, en proceso de producción con vista hacer vendidos, en forma de materiales o suministros, para ser consumidos en el proceso de producción o en la presentación de servicios.

Teniendo en cuenta las definiciones de los autores podríamos decir que los inventarios son todos los bienes que tiene una empresa disponible para la venta y satisfacer las necesidades de quienes lo demandan en un periodo determinado.

La Importancia del control de Inventarios

Según (Colin, 2020) dice que la importancia de ejercer un eficaz control sobre los inventarios se basa en las siguientes premisas.

- ✓ El manejo eficaz de los inventarios es esencial a fin de proporcionar el mejor servicio a los clientes.
- ✓ Sin un manejo y control eficaz de existencias, las empresas no pueden producir con el máximo de eficiencia. Si las materias primas, las piezas o subensambles no están disponibles en el momento en que deben emplearse, no se logra el objetivo de la producción, que es fabricar oportunamente el producto deseado, de una calidad específica, en cantidades apropiadas y al menor costo posible.

El control de inventarios

Es fundamental en cualquier organización y puesto que los inventarios generalmente comprenden la cuenta del activo corriente que comprende una mayor inversión, se hace indispensable la aplicación de estrictas medidas de control interno para garantizar un correcto funcionamiento acorde con las políticas y los planes de la administración del negocio. (Terra et al., 2011)

Mantener un buen control sobre el inventario de mercancías es muy importante para un negocio. Los buenos controles aseguran que las compras del inventario de mercancías y las ventas estén debidamente autorizadas y registradas en el sistema (Nobles et al, 2016)

Procedimientos de control de inventarios

Un control de inventario conlleva a la aplicación de procedimientos como; los de aprovisionamiento de inventarios, almacenamiento de inventario, Control de operaciones y Distribución.

Aprovisionamiento de inventarios

Actualmente esta función tiene gran importancia en la empresa puesto que es esencial para hacer realidad el resto de funciones, es así que la función de aprovisionamiento es la gestión de stock. (Brenes, 2015)

- ✓ Prevención de ventas: es esencial y ayudara a optimizar la función de aprovisionamiento.
- ✓ Aprovisionamiento de productos: para lo cual será necesaria una adecuada planificación de compras y un control sobre la calidad de los productos.
- ✓ Gestión de stock: para gestionar de forma eficiente y al menor coste posible la cantidad de mercancía almacenada en la empresa.

Almacenamiento de inventario

Toda adquisición de materias primas, productos para la fabricación de productos terminas, deberán almacenarse en un lugar determinado y con las técnicas de almacenase concretas hasta que sean demandados por los clientes. (Brenes, 2015)

- ✓ Almacenaje de productos.
- ✓ Gestión de la ocupación de los espacios disponibles.
- ✓ Control de los recorridos de la mercadería, así como de su identificación
- ✓ Gestión de los medios y el personal necesario para el desempeño de las tareas de almacenaje.

Control de operaciones

Es esencial para garantizar un almacenamiento, conservación y manipuleo de los productos, en este sentido busca supervisar las actividades del control de operaciones.

(Brenes, 2015)

Distribución

La función de distribución dentro de la logística es un procedimiento con la entrega de los productos a los clientes. (Brenes, 2015)

- ✓ Preparación de los pedidos
- ✓ Consolidación de los pedidos
- ✓ Embalaje y etiquetado
- ✓ Salida de productos

Concepto de Rentabilidad

La rentabilidad es la relación que existe entre la utilidad y la inversión necesaria para lograrla, ya que mide tanto la efectividad de la gerencia de una empresa, demostrada por las utilidades obtenidas de las ventas realizadas y utilización de inversiones. Estas utilidades a su vez, son la conclusión de una administración competente, una planeación integral de costos y gastos y en general de la observancia de cualquier medida tendiente a la obtención de utilidades. (Sánchez, 2001).

En todo caso, la rentabilidad suele ser analizada desde dos perspectivas esenciales: por una parte, la rentabilidad de los propietarios de la empresa, esto es, la rentabilidad financiera; por otra parte, la rentabilidad suele venir referida al conjunto de activos empleados en la actividad de la empresa, denominándose en este caso rentabilidad económica. (Lizcano, 2004).

Importancia de la Rentabilidad

Según Palomares y Peset, 2015 explican que:

La rentabilidad de un negocio es de suma importancia tanto para los acreedores como para los inversionistas del mismo. Sin beneficios no se pueden obtener dividendos ni revalorización de las acciones y, en consecuencia, ese emprendimiento estará condenado al fracaso si no se toman las medidas correctivas.

Para determinar si es rentable el negocio es de suma importancia la cuenta de resultados. Es decir, si los ingresos son mayores que los gastos en un periodo contable, el resultado obtenido será positivo y si los ingresos son menores que los gastos entonces se obtendrán pérdidas.

Un excedente o beneficio debe ser el objetivo perseguido por cualquier empresa, aunque el mismo sea sin fines de lucro. Esto es así con el fin de cubrir el desgaste de los activos, financiar las necesidades de dinero circulante o caja, proteger las fluctuaciones económicas de la compañía, entre otros.

La rentabilidad es uno de los indicadores más relevantes para medir el éxito de un sector, subsector o incluso un negocio, ya que una rentabilidad sostenida, conlleva al fortalecimiento de las unidades económicas. (Sánchez, 2001).

Clases de Rentabilidad

Según Moreno y Fernández (2012), Existen dos clases de Rentabilidad

- ✓ La rentabilidad económica: mide la capacidad que tienen los activos de una empresa para generar beneficios y sólo se determina antes de impuestos. Es un indicador básico para determinar la eficiencia en la gestión empresarial.
- ✓ La rentabilidad financiera: mide la rentabilidad del capital propio. Interesa generalmente a los socios y está determinada después de impuestos. Indica el beneficio que cada socio obtendría por separado en relación con las inversiones que han hecho.

Ratio

Es una relación matemática entre dos cantidades o cifras; en el análisis contable, una ratio puede definirse como una relación o proporción entre dos magnitudes relacionadas, a fin de obtener una perspectiva de su situación económica, financiera. El análisis mediante ratios permite establecer comparaciones que pongan de manifiesto condicionantes o tendencias que difícilmente podrían identificarse mediante la simple observación de la evolución de las partidas implicadas en el cálculo de una ratio. (Lizcano, 2004)

Ratios de Rentabilidad

Según Olivera, 2011 explica que:

Abarcan el conjunto de ratios que comparan las ganancias de un periodo con determinadas partidas del Estado de Resultado y de Situación Financiera. Sus resultados materializan la eficiencia en la gestión de la empresa, es decir, la forma en que los directivos han utilizado los recursos; ofrecen respuestas más completas acerca de qué tan efectivamente está siendo manejada la empresa. Por tales razones la dirección debe velar

por el comportamiento de estos índices, pues mientras mayores sean sus resultados, mayor será la prosperidad para la misma.

Rentabilidad de Activos – ROA

Este índice mide la capacidad de la empresa para generar utilidades con los recursos que dispone. Si el resultado es alto entonces; la empresa está empleando eficientemente sus recursos y por ende está obteniendo mayores retornos por cada unidad de activos que posea.

Si el resultado es bajo entonces la empresa estaría perdiendo la oportunidad de lograr mejores resultados.

RENTABILIDAD DE ACTIVOS - ROA	$\frac{\text{Utilidad Neta}}{\text{Activo Total}}$
----------------------------------	--

Rentabilidad de Capital – ROE

Mide la eficiencia de la administración para generar rendimientos a partir de los aportes de los socios. En términos sencillos éste ratio implica el rendimiento obtenido a favor de los accionistas.

Una ratio alto significa que los accionistas están consiguiendo mayores beneficios por cada unidad monetaria invertida.

Si el resultado fuese negativo esto implicaría que la rentabilidad de los socios es baja.

RENTABILIDAD DE CAPITAL - ROE	$\frac{\text{Utilidad Neta}}{\text{Patrimonio Neto}}$
----------------------------------	---

Margen de Utilidad Bruta

Este indicador determina el margen bruto obtenido en un periodo determinado. Se espera que el índice resultante de esta relación sea cada vez mayor (Gujardo, Contabilidad Financiera, 2018)

MARGEN DE LA UTILIDAD BRUTA	$\frac{\text{Utilidad Bruta}}{\text{Venta Netas}}$
-----------------------------	--

Margen de Utilidad Neta

Este indicador financiero mide el porcentaje de las ventas que logran convertirse en utilidad disponible para los accionistas (Gujardo, Contabilidad Financiera, 2018)

Mientras más alto sea éste ratio, la empresa obtendrá mayores ganancias por sus ventas realizadas.

MARGEN DE LA UTILIDAD NETA	$\frac{\text{Utilidad Neta}}{\text{Venta Netas}}$
----------------------------	---

Rotación de inventarios

La rotación de inventarios indica la rapidez con que se compra y se vende la mercancía, por lo que el resultado refleja el número de veces que la inversión en este tipo de activo es vendida durante un periodo (Gujardo, Contabilidad para no Contadores, 2012)

Mientras más elevado sea él ratio, los inventarios rotan con mayor medida, como consecuencia del incremento de ventas y de una buena gestión.

ROTACION DE EXISTENCIAS	$\frac{\text{Costo de Ventas}}{\text{Existencias}}$
-------------------------	---

En relación con nuestro tema tenemos las siguientes definiciones de términos básicos.

Control de Inventarios: es el proceso por el cual una empresa administra las mercancías que mantiene en almacén. (Colin, 2020)

Inventarios: activo no monetario sobre el cual la entidad ya tiene los riesgos y beneficios, que es adquirido y mantenido para su venta en el curso normal de las operaciones de una entidad. (Romero, 2020).

Métodos de Valuación de Inventarios: conjunto de procedimientos que se utilizan para valorar los inventarios (Romero, 2020)

Rentabilidad: Capacidad para generar utilidades con recursos propios (Terra et al., 2011)

Rentabilidad Económica: Hace referencia a un beneficio promedio de la empresa por la totalidad de las inversiones realizadas. (Guajardo, 2018)

Rentabilidad Financiera: La rentabilidad financiera - ROE hace referencia al beneficio que se lleva cada uno de los socios de una empresa. (Ortiz, 2019)

Rendimiento sobre los activos – ROA: El rendimiento sobre los activos (ROA, return on assets) considera la cantidad de recursos necesarios para respaldar las operaciones. (Ortiz, 2019)

Margen de Utilidad Bruta: El margen de beneficio bruto es una medida financiera utilizado para determinar la salud financiera de una empresa. (Ortiz, 2019)

Margen de Utilidad Neta: Este índice de rentabilidad muestra la última línea del estado de resultado, o sea, el resultado operacional. (Muñoz, 2008)

1.2. Formulación del problema

Pregunta general:

- ✓ ¿Cuál es la incidencia del control de inventarios en la rentabilidad de la empresa Distribuidora Ferretera Mati’s SAC, periodos 2019-2020?

Preguntas específicas:

- ✓ ¿Cómo es el control de inventarios tomando en cuenta el aprovisionamiento de inventarios, el almacenamiento de inventarios, el control de operaciones y la distribución en la empresa Distribuidora Ferretera Mati’s SAC, periodos 2019-2020?
- ✓ ¿Cuál es el impacto del control de inventarios en la rentabilidad, tomando en cuenta la rentabilidad económica y financiera en la empresa Distribuidora Ferretera Mati’s SAC, periodos 2019-2020?

1.3. Objetivos

1.3.1. *Objetivo general*

- ✓ Determinar la incidencia del control de inventarios en la rentabilidad de la empresa Distribuidora Ferretera Mati’s SAC, periodos 2019-2020

1.3.2. *Objetivos específicos*

- ✓ Describir cómo es el control de inventarios tomando en cuenta el aprovisionamiento de inventarios, el almacenamiento de inventarios, el control

de operaciones y la distribución en la empresa Distribuidora Ferretera Matí’s SAC, periodos 2019-2020.

- ✓ Determinar el impacto del control de inventarios en la rentabilidad, tomando en cuenta la rentabilidad económica y financiera en la empresa Distribuidora Ferretera Matí’s SAC, periodos 2019-2020

1.4. Hipótesis

- ✓ El control de inventarios, incide indirectamente en la rentabilidad de la empresa Distribuidora Ferretera Matí’s SAC, en los periodos 2019-2020.
- ✓ El control de inventarios, como el aprovisionamiento de inventarios, el almacenamiento de inventarios, el control de operaciones y la distribución, de la empresa Distribuidora Ferretera Matí’s SAC, en los periodos 2019-2020 es deficiente.
- ✓ El impacto del control de inventarios en la rentabilidad, tomando en cuenta la rentabilidad económica y financiera es leve, en la empresa Distribuidora Ferretera Matí’s SAC, en los periodos 2019-2020

CAPÍTULO II. METODOLOGÍA

2.1. Tipo de investigación

2.1.1. Tipo de investigación

Es una investigación básica porque busca incrementar el conocimiento de un adecuado control de inventarios sin fines prácticos.

Según (Martínez, 2012) nos dice que es una; búsqueda de nuevos conocimientos con el objetivo de aumentar la teoría, despreocupándose de las aplicaciones prácticas que pueden derivarse de ella.

El enfoque que se va a utilizar en la presente investigación es (cuantitativo – cualitativo o mixta).

Según (Hernández et al, 2014) nos dice que; el enfoque cuantitativo – cualitativo o mixta son las investigaciones que se originan de ideas, Las mismas que constituyen el primer acercamiento a la realidad que se investigará o a los fenómenos, sucesos y ambientes por estudiar.

2.1.2. Diseño de la investigación:

El diseño utilizado en la presente investigación es no experimental, según (Hernández et al, 2014) nos dice que; los Estudios que se realizan sin la manipulación deliberada de variables y en los que sólo se observan los fenómenos en su ambiente natural para analizarlos.

Por lo tanto, no se realizará manipulación de las variables (control de inventarios y rentabilidad).

La investigación es de corte longitudinal, porque se analizarán los resultados de dos

(2) años 2019 y 2020, comparándolos a nivel de las ratios de rentabilidad.

2.1.3. Nivel de investigación

Es correlacional, porque estudia la relación que existe entre las variables (Control de inventario y rentabilidad).

Según (Hernández et al, 2014) nos dice que; Este tipo de estudios tiene como finalidad conocer la relación o grado de asociación que exista entre dos o más conceptos, categorías o variables en una muestra o contexto en particular.

2.2. Población y muestra (Materiales, instrumentos y métodos)

2.2.1. La población

La población está conformada por el gerente general, contador, el personal de ventas y el personal de almacén de la Empresa Distribuidora Ferretera Mati’s S.A.C.

2.2.2. Muestra

Según (Hernández et al, 2014) dice; que la muestra por conveniencia está formada por los casos disponibles a los cuales tenemos acceso.

Como la población es pequeña, por un tema de conveniencia se trabajará con toda la población.

2.3. Técnicas e instrumentos de recolección y análisis de datos

Tomando en cuenta el enfoque mixto (cuantitativo-cualitativo), en la presente investigación se utilizaron la técnica de la entrevista, observación y revisión documentaria; en la medida que se necesita una profundización en cuanto a cómo son los controles dentro de la empresa Distribuidora Ferretera Mati’s S.A.C y además fue necesario sustentar y de alguna manera reforzar los resultados.

Tabla 1

Técnicas e Instrumentos

Variables	Técnica	Instrumentos
Variables 1: Control de Inventarios	Observación	Ficha de Observación
	Entrevista	Guía de Entrevista
Variables 2: Rentabilidad	Revisión Documental	Ficha de Análisis Documental

Nota. Técnicas e instrumentos utilizados para la recolección de datos

2.3.1. Técnicas de recolección de datos

Observación

En la investigación cualitativa necesitamos estar entrenados para observar, que es diferente de ver (lo cual hacemos cotidianamente). Es una cuestión de grado. Y la “observación investigativa” no se limita al sentido de la vista, sino a todos los sentidos. (Hernández et al, 2014)

Se utilizaron las fichas de observación para recolectar información de los procedimientos de cada actividad que realiza el personal de la empresa, con el objetivo de verificar si cumplen con un adecuado control de inventarios.

Entrevista

La entrevista se define como una reunión para conversar e intercambiar información entre una persona (el entrevistador) y otra (el entrevistado) u otras (entrevistados). (Hernández et al, 2014)

Se utilizó la guía de entrevista para la realizar las entrevistas, al gerente general, contador, personal de ventas y personal de almacén para obtener información acerca de la empresa relacionado a las operaciones que se llevan a cabo en la Empresa Distribuidora Ferretera Mati’s S.A.C

Análisis Documental:

Al analizar los datos cuantitativos se realiza tomando en cuenta los niveles de medición de las variables y mediante la estadística. (Hernández et al, 2014)

Se empleó la ficha documental para recolectar la información necesaria del análisis que se llevó a cabo de los Estados Financieros de los periodos 2019-2020 que nos servirá para nuestra investigación.

2.3.2. Instrumentos de recolección de datos:

Valides de instrumentos

La validez se refiere al grado en que aparentemente un instrumento mide la variable en cuestión (Hernández et al, 2014)

Dicha validación de los instrumentos será en base de juicio de expertos, por el cual contaremos con dos (2) profesionales altamente calificados en el tema control de inventarios y rentabilidad

Apellidos y Nombres	Matrícula / DNI	Cargo o Institución donde Labora	Especialidad
CPC. Luis Oblitas Jaeger	DNI N° 40246103	Docente a tiempo completo en la Universidad Privada del Norte y Perito Contable Judicial.	Contador Público Colegiado, Maestría en Administración de Negocios
CPCC. Linares Guerrero	Matrícula N° 12-426	Docente a tiempo completo en la Universidad Privada del Norte y Perito Contable Judicial.	Contador Público Colegiado Certificado, especialista en auditoria, control interno y peritaje contable.

Ficha de Observación

Se utilizó para registrar toda la información que se observó, para verificar si cumple con todos los procedimientos de un adecuado control de inventarios de la Empresa Ferretera Mati’s S.A.C, periodos 2019 – 2020.

Guía de Entrevista

Se utilizó para elaborar una entrevista, con el objetivo de obtener información relevante acerca del control de inventarios de la empresa Distribuidora Ferretera Mati’s S.A.C, periodos 2019 – 2020.

Ficha Documental:

Se utilizó para recopilar información necesaria sobre temas contables como; los Estados de Situación financiera, Estado de Resultados. Para un análisis y verificación de la productividad de la empresa Distribuidora Ferretera Mati’s S.A.C, periodos 2019 – 2020.

2.4. Procedimientos

Se debe recalcar, que el objetivo de la investigación es determinar la incidencia del control de inventarios en la rentabilidad de la Empresa Distribuidora Ferretera Mati’s S.A.C, periodos 2019-2020, bajo la definición propuesta por (Brenes, 2015); el cual permitió determinar las dimensiones que se encuentran en la matriz de operacionalización de variables; por lo tanto no es el objetivo del presente trabajo determinar una rentabilidad con NIC 2 y sin NIC 2.

Para procesar los datos recogidos, se utilizó el programa Microsoft Excel y el programa estadístico SPSS (Statistical Package for the Social Sciences) versión 24; y para el análisis de los resultados obtenidos se utilizó el estadígrafo de Pearson, con la finalidad de poder determinar la relación existente entre el control de inventarios y la rentabilidad.

Para detectar los errores en inventarios por falta de control ;se ha realizado la revisión y análisis de la documentación involucrada, teniendo en cuenta el documento de constitución de la empresa donde detalla los aportes de inventarios por cada socio, También los registros de compras y ventas incluyendo los comprobantes físicos para obtener un mayor detalle del comportamiento de los inventarios; esto nos ha permitido obtener información relevante para poder cotejar con los resultados obtenidos por la empresa los cuales están plasmados en el Estado de Situación Financiera y Estado de Resultados.

Para el análisis e interpretación de los resultados obtenidos en los objetivos específicos se han considerado algunas escalas:

(Chung, 2014) Manifiesta que existen Cuatro tipos de escala Nominal, Ordinal,

Intervalo y Razón o Proporción; para la presente investigación se ha utilizado la escala de intervalo.

De la misma manera, según lo manifestado por (Tafur, 1995) la escala de intervalo tiene todas las propiedades de las escalas Nominal y Ordinal, pero además contiene el concepto de igualdad de intervalo (Tafur, 1995).

Por lo tanto, para establecer el intervalo se ha dividido 1 entre 3 y nos indica que los intervalos deben ir de 0.33 en 0.33 y el límite sería 1; debido a que los coeficientes no superan 1.

Tabla 2

Escala para medir el Control de Inventarios, periodos 2019 - 2020

Rango		Criterio
0	0.33	Inadecuado
0.34	0.67	Deficiente
0.68	1	Eficiente

Nota. Rangos de medición de los controles de inventarios.

Tabla 3

Escala para medir el impacto en la Rentabilidad Económica y Financiera, periodos 2019 - 2020

Rango		Criterio de Calificación
0	5%	Leve
5%	10%	Moderado
10%	a mas	Importante

Nota. Rangos de medición para la Rentabilidad Económica y Financiera.

Para determinar la incidencia entre el control de inventarios y rentabilidad se elaboraron cuadros comparativos de los años 2019-2020, determinando el costo de ventas, bajo la

fórmula: $\text{Inventario inicial} + \text{Compras} - \text{Inventario final} = \text{Costo de ventas}$, en donde se detectaron diferencias por malos controles.

2.4.1. Observación

Para realizar esta técnica se utilizó todos los protocolos de bioseguridad Covid-19, la ficha de observación en el cual se apuntaron todos los procedimientos que se llevaron a cabo por el personal de la empresa, también se utilizó un celular para tomar algunas fotos para ver en el estado en que se encuentra el almacén y el área de ventas.

2.4.2. Entrevista

Para desarrollar esta técnica se utilizó todos los protocolos de bioseguridad Covid-19, asimismo se empleó un celular para llamar y programar una cita con el gerente de la empresa, contador, personal de ventas y personal de almacén, se utilizó la guía de entrevista para apuntar las preguntas que se realizó, las mismas que contaba con doce (12) preguntas, se utilizó el área de ventas para la entrevista.

2.4.3. Análisis Documental

Para efectuar esta técnica se utilizó todos los protocolos de bioseguridad Covid - 19, se utilizó un celular para programar una visita al contador quien nos brindara la información necesaria, utilizando la ficha de análisis documental para apuntar toda la información que se realizó a los estados financieros periodo 2019-2020, órdenes de compra, guías de remisión toda la documentación relacionado con la empresa, una laptop para procesar la información que obtuvimos, hojas de Excel para los cálculos estadísticos, finalmente se realizara tablas dinámicas con los datos obtenidos.

2.5. Aspectos Éticos

El presente trabajo de investigación se llevó a cabo, rigiéndose bajo los principios éticos los cuales mencionaremos a continuación.

- ✓ Consentimiento informado: la investigación y recopilación de las diferentes informaciones se realizó con la debida autorización de la Empresa Distribuidora Ferretera Mati’s S.A.C
- ✓ Protección de la Propiedad Intelectual: la investigación se ciñe a las normas de la American Psychological Association – Séptima Edición (APA) en las citas bibliográficas respetando los derechos del autor.
- ✓ Confidencialidad: en la identidad de las personas que colaboraron con la investigación, en los resultados obtenidos para brindar seguridad a la empresa colaboradora.
- ✓ Responsabilidad: en la calidad de investigador me sujeto al código de ética del investigador científico UPN aprobado mediante Resolución Rectoral N° 104-216-UPN-SAC del 31 de octubre del 2016.

CAPÍTULO III. RESULTADOS

En la presente investigación; después de haber analizado la información hemos llegado a los siguientes resultados; los mismos que nos han permitido cumplir con nuestros objetivos y comprobar la hipótesis; es importante recalcar que entre las limitaciones presentadas para el desarrollo de la presente investigación.

3.1. Objetivo General

Analizando los Estados Financieros de los periodos 2019 y 2020; se ha podido constatar que la incidencia en la rentabilidad de la Empresa Distribuidora Ferretera Mati’s S.A.C; es indirecta.

Tabla 4

Determinación del costo de ventas, periodos 2019 - 2020

	Según Empresa		Según Análisis	
	2019	2020	2019	2020
INVENTARIO INICIAL	7,591.00	29,559.00	3,058.00	18,359.00
(+) COMPRAS	169,415.00	140,850.00	169,402.00	140,850.00
(-) INVENTARIO FINAL	29,559.00	29,429.00	18,359.00	18,259.00
COSTO DE VENTAS	139,632.00	140,980.00	154,101.00	140,950.00

Nota. Comparación del Costo de ventas analizado con datos de la empresa y nuevos datos obtenidos.

Luego de analizar la determinación del costo de ventas de los periodos 2019 y 2020; se observa una variación en el Inventario inicial de S/.4,533.00 en el 2019 y de S/. 11,200.00 para el periodo 2020; también encontramos diferencias en el Inventario final para el año 2019 de S/.11,200.00 y de S/. 11,170.00 en el periodo 2020; Estas variaciones repercuten en el costo de ventas generando un impacto importante en el 2019 pues la variación es de S/14,469.00; esto debido a la falta de un registro adecuado de los inventarios y de los documentos involucrados, los cuales logramos constatar luego de la

revisión documentaria realizada. Todas estas variaciones detectadas impactan de manera indirecta en la rentabilidad de la Empresa Distribuidora Ferretera Mati’s S.A.C.

Tabla 5

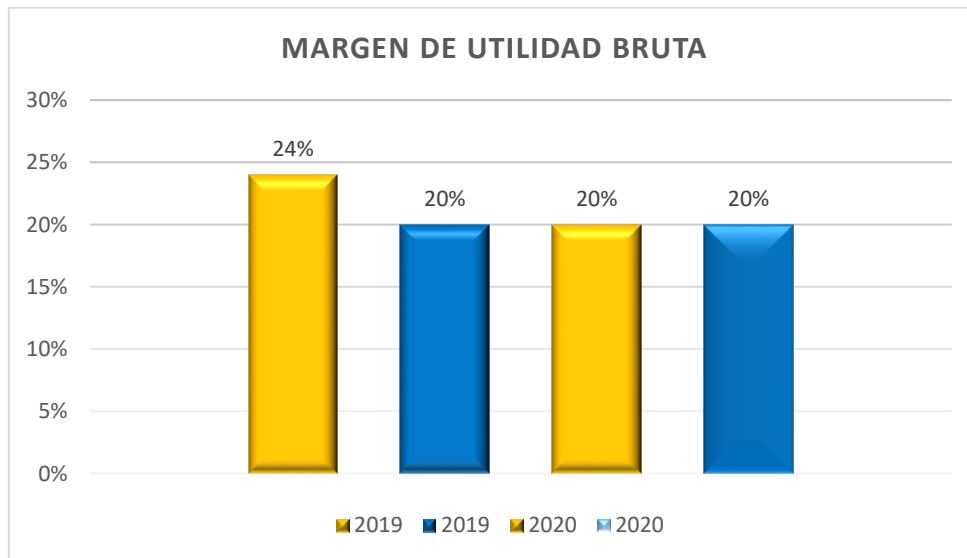
Margen de Utilidad Bruta, periodos 2019 - 2020

Periodos	Margen de Utilidad Bruta					
	SEGÚN EMPRESA			SEGÚN ANÁLISIS		
	Utilidad Bruta	Ventas Netas	Porcentaje	Utilidad Bruta	Ventas Netas	Porcentaje
2019	43,216.00	182,848.00	24%	38,525.00	192,626.00	20%
2020	35,245.00	176,225.00	20%	35,237.00	176,187.00	20%

Nota. Comparación del margen de utilidad bruta con datos de la empresa y nuevos datos obtenidos.

Figura 1

Comparación porcentual de los resultados del Margen de Utilidad Bruta, periodos 2019-2020



En el periodo 2019 se ha constatado diferencias en las ventas netas de S/9,778.00 y en la utilidad bruta de S/4,691.00 las cuales se reflejan en la determinación del margen de utilidad bruta con una variación del 4%, debido a la Falta de control en las operaciones como: manejo de órdenes de compra, ingreso de pedidos, gestión en la entrega de productos, y manejo en el proceso de facturación y cobranza. En cambio, en el periodo

2020 la variación es mínima debido a que los controles en la documentación por parte de la empresa tuvieron mayor relevancia puesto que en dicho periodo entro en vigencia la obligatoriedad de llevar libros electrónicos y la implementación de nuevas estrategias de ventas para enfrentar la situación sanitaria que atraviesa el país.

Tabla 6

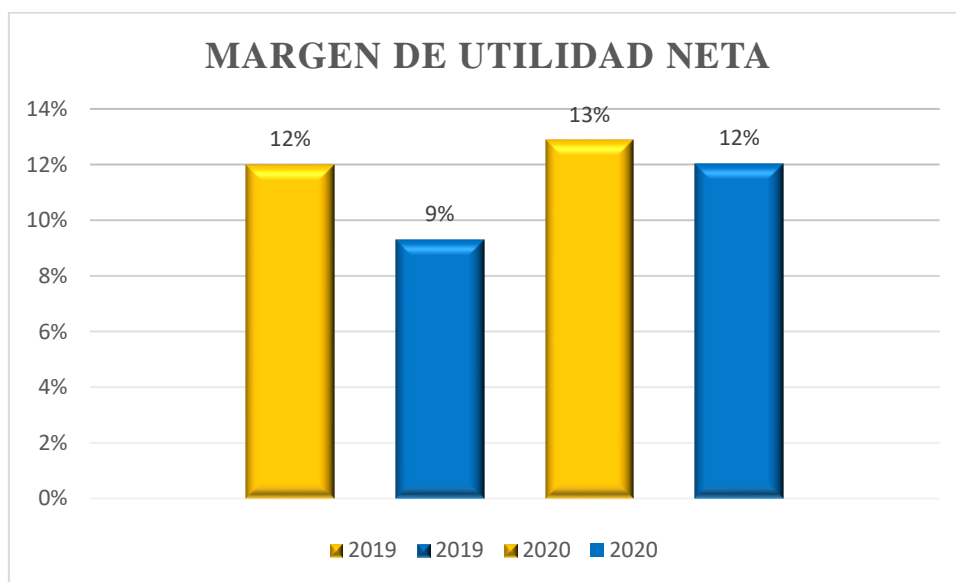
Margen de Utilidad Neta, periodos 2019-2020

Periodos	Según Empresa			Según Análisis		
	Utilidad neta	Ventas netas	Porcentaje	Utilidad neta	Ventas netas	Porcentaje
2019	22,140.00	182,848.00	12%	17,927.00	192,626.00	9%
2020	23,563.00	176,225.00	13%	21,200.00	176,187.00	12%

Nota. Comparación del margen de utilidad neta con datos de la empresa y nuevos datos obtenidos.

Figura 2

Comparación porcentual de los resultados del Margen de Utilidad Neta, periodos 2019 - 2020



En el margen de utilidad neta del periodo 2019 se obtuvo una variación del 3% el cual equivale a S/. 4,213.00, y para el 2020, del 1% equivalente a S/./2,363.00, debido a las diferencias encontradas en las ventas netas y la determinación del costo de ventas

anteriormente descritas, teniendo como consecuencia una disminución en el resultado final, los cuales no permiten constatar que con mayor control en los inventarios y documentos relacionados la utilidad de la Empresa Distribuidora Ferretera Mati’s S.A.C disminuye.

Tabla 7

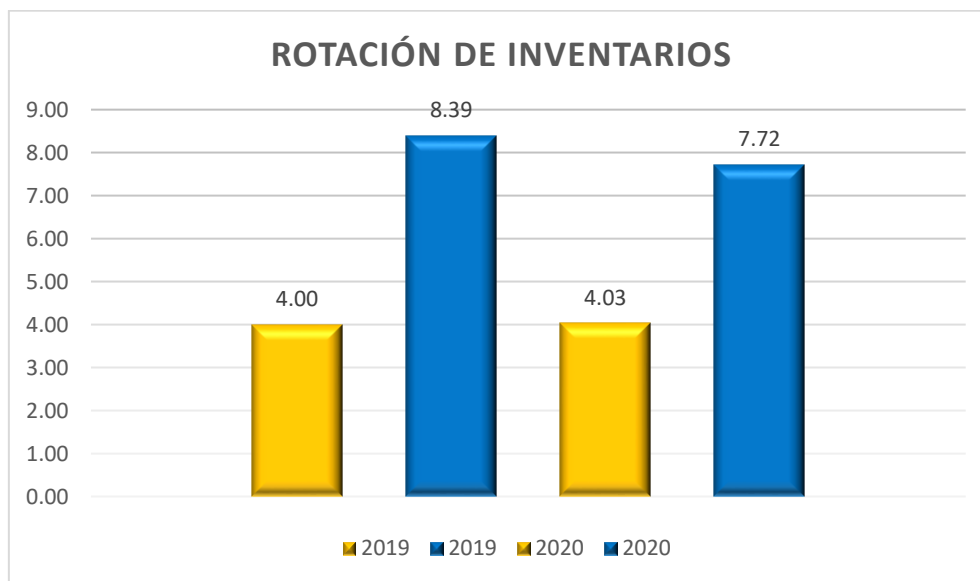
Rotación de Inventarios, periodos 2019-2020

Periodos	Rotación De Inventarios					
	Costo Ventas	Según Empresa		Costo Ventas	Según Análisis	
		Mercadería	Resultado		Mercadería	Resultado
2019	139,632.00	34,907.00	4.00	154,101.00	18,359.00	8.39
2020	140,980.00	34,955.00	4.03	140,950.00	18,259.00	7.72

Nota. Comparación de la rotación de inventarios con datos de la empresa y nuevos datos obtenidos.

Figura 3

Comparación de los resultados de la Rotación de Inventarios, periodos 2019 - 2020



La Rotación de inventarios del periodo 2019 es de 4.00 y en el 2020 es de 4.03 según los datos proporcionados por la empresa, y luego del análisis realizado obtuvimos que los inventarios rotaron 8.39 veces en el 2019 y 7.72 en el periodo 2020; esto debido a la falta de un inventario periódico adecuado, falta de un registro de productos obsoletos,

personal suficiente y capacitado y la adquisición de mercadería sin comprobantes de compra; afectando la rentabilidad de la Empresa.

3.2. Objetivos específicos 1

Para dar respuesta al objetivo específico 1, a continuación, presentamos a los Procedimientos de control de inventario de la Empresa Distribuidora Ferretera Mati’s S.A.C. ubicada en la ciudad de Cajamarca, siendo los siguientes; Aprovevisionamiento de Inventarios, Almacenamiento de inventarios, Control de operaciones y Distribución.

Tabla 8

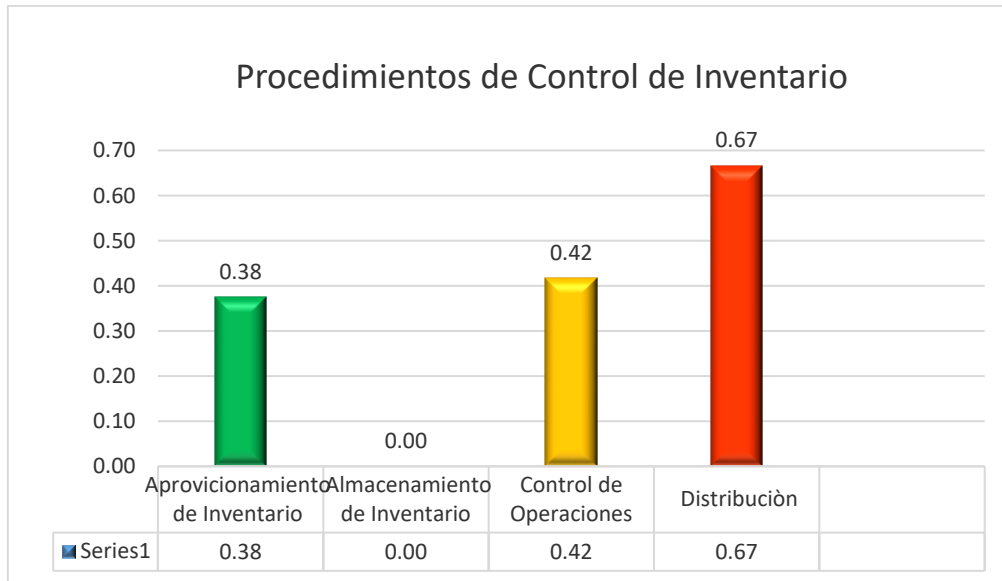
Coefficiente promedio de procedimientos, periodos 2019 - 2020

Procedimientos	Coefficiente General	Coefficiente Promedio
Aprovevisionamiento de Inventario	0.38	0.36
Almacenamiento de Inventario	0.00	
Control de Operaciones	0.42	
Distribución	0.67	

Nota. Coeficientes para el control de procedimientos en el control de inventarios.

Figura 4

Comparación del resultado de los Coeficientes de control en los Procedimientos de Control de Inventarios, periodos 2019 - 2020



Al observar, procesar y analizar la información tenemos como resultado un coeficiente promedio de 0.36, es decir que los procedimientos son deficientes; debido a que la empresa durante su actividad comercial presenta frecuentemente problemas en los procedimientos de control de inventarios.

A continuación, se muestran las siguientes tablas por cada procedimiento.

Tabla 9

Coefficientes de aprovisionamiento de inventario, periodos 2019 - 2020

Aprovisionamiento de Inventario	NO (0)	SI (1)	Coefficiente	Coefficiente General
¿Planifica la empresa, las compras de mercaderías, para mantener máximos y mínimos de stock?	0	0.75	0.75	0.38
¿Elabora la empresa kardex para controlar los ingresos y salidas de almacén?	0	0	0	

Nota. Nivel de control en el procedimiento de Aprovisionamiento de inventario.

El control del aprovisionamiento de inventario de la Empresa Distribuidora Ferretera Mati’s S.A.C el cual obtuvo un coeficiente general de 0.38, al verificar nuestra tabla de criterios de calificación se encuentra en un rango (menor a 0.67) por lo tanto el control de aprovisionamiento de inventarios es deficiente; debido a que las actividades para la adquisición de la mercadería no son los suficientes; se ha verificado que no realizan las constataciones con los comprobantes de compra, no verifican la cantidad ni la calidad que garantice el estado de la mercadería al momento de la recepción.

Tabla 10

Coefficientes de Almacenamiento de Inventario, periodos 2019 – 2020

Almacenamiento de Inventario	NO (0)	SI (1)	Coeficiente	Coeficiente General
¿La empresa codifica sus inventarios, utiliza algún criterio específico?	0	0	0	0.00
¿Utiliza la empresa alguna técnica de almacenaje de sus inventarios?	0	0	0	
¿Cuenta la empresa con almacenes suficientes para la ubicación de sus mercaderías?	0	0	0	
¿Cuenta la empresa con personal calificado para el control de inventarios?	0	0	0	

Nota. Nivel de control de procedimientos en el Almacenamiento de inventarios.

Para el proceso de almacenamiento de inventario de la Empresa Distribuidora Ferretera Mati’s S.A.C, tiene como coeficiente general de 0.00, el cual nos dice que el almacenamiento de inventarios es inadecuado; esto se debe a que no se realiza ningún tipo de control de inventarios adecuado en almacén.

Tabla 11

Coefficientes de Control de operaciones, periodos 2019 – 2020

Control de Operaciones	NO (0)	SI (1)	Coefficiente	Coefficiente General
¿El personal recibe indicaciones respecto a los procedimientos de inventarios por parte de algún supervisor?	0	0	0	0.42
¿Realiza la empresa inventarios físicos, cada cuánto tiempo?	0	0.75	0.75	
¿Qué tipo de inventarios realiza la empresa?	0	0.50	0.50	

Nota. Nivel de control de procedimientos en el Control de operaciones.

El proceso de control de operaciones de la Empresa Distribuidora Ferretera Mati’s S.A.C, obtuvo un coeficiente general de 0.42, al verificar nuestra tabla de criterios de calificación se encuentra en el rango (menor a 0.67) el cual es deficiente; debido a que la empresa no cuenta con el personal idóneo para la supervisión de los controles de operación.

Tabla 12

Coefficientes de Distribución, periodos 2019 - 2020

Distribución	NO (0)	SI (1)	Coefficiente	Coefficiente General
¿Cuenta la empresa con transporte propio para distribuir la mercadería?	0	1	1	0.67
¿Se utilizan documentos para el traslado de mercadería?	0	1	1	
¿Se utilizan documentos para el ingreso y salida de almacén?	0	0	0	

Nota. Nivel de control de procedimientos en la Distribución

En la distribución la Empresa Distribuidora Ferretera Mati’s S.A.C el cual obtuvo un coeficiente general de 0.67, y al verificar nuestra tabla de criterios de calificación se encuentra en el rango (igual a 0.67) por lo tanto el procedimiento de distribución es

deficiente, debido a la demora en la entrega de la mercadería, consecuencia de contar con diferentes puntos de almacenamiento.

3.3. Objetivo específico 2

Tabla 13

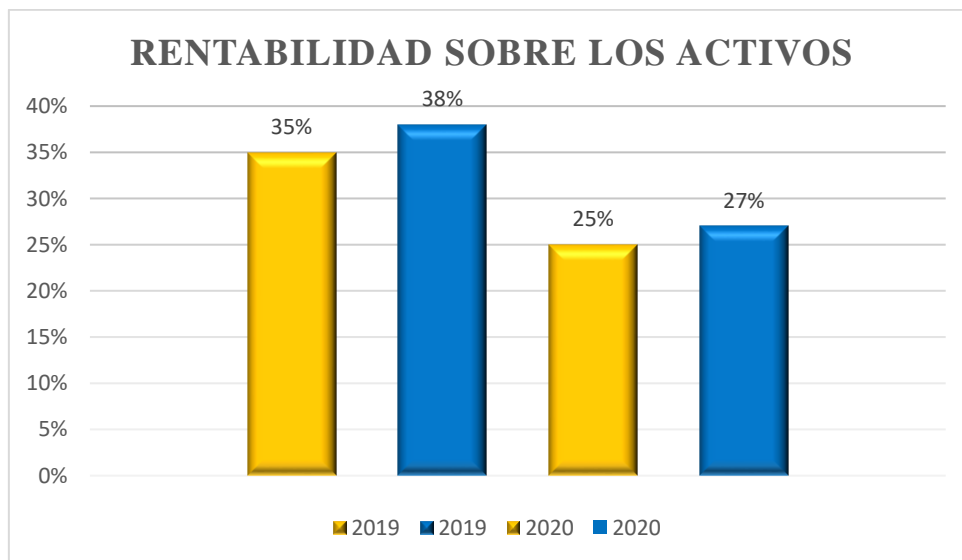
Rentabilidad sobre los Activos, periodos 2019 - 2020

Rentabilidad sobre los Activos						
Periodos	Según Empresa			Según Análisis		
	Utilidad Neta	Activo Total	Porcentaje	Utilidad Neta	Activo Total	Porcentaje
2019	22,140.00	63,166.00	35%	17,927.00	46,618.00	38%
2020	23,563.00	96,021.00	25%	21,200.00	79,325.00	27%

Nota. Comparación de la rentabilidad sobre los activos con datos de la empresa y nuevos datos obtenidos.

Figura 5

Comparación porcentual del resultado de la Rentabilidad sobre los Activos, periodos 2019 - 2020



La rentabilidad sobre los activos del periodo 2019 es del 35% y para el 2020 de 25%; teniendo en cuenta el análisis realizado se obtuvo 38% para el periodo 2019 y 27% para el 2020, hallando una variación del 3% en el 2019 y 2% en el periodo 2020, al

verificar la tabla de rangos de criterios de calificación dichas variaciones se encuentran en una escala menor a 5% por lo tanto el impacto es leve.

Tabla 14

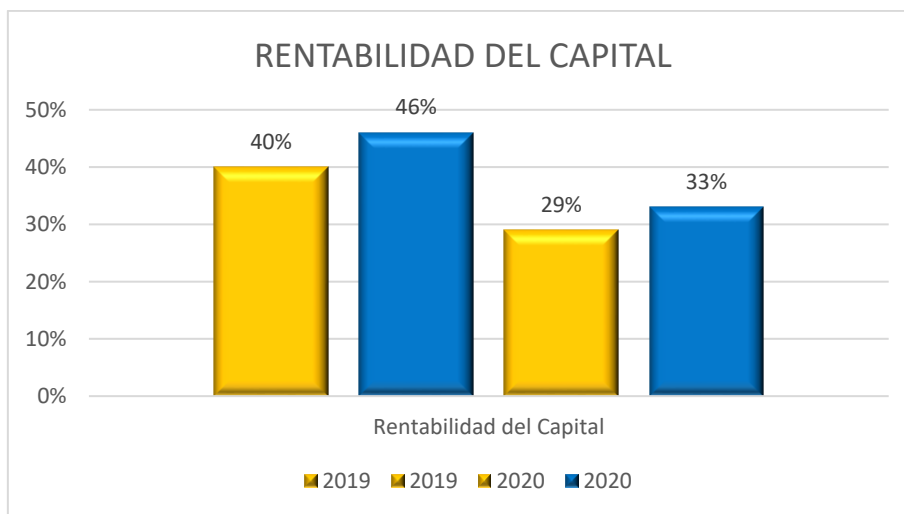
Rentabilidad del Capital, periodos 2019 – 2020

Rentabilidad del Capital						
Periodos	Según Empresa			Según Análisis		
	Utilidad Neta	Patrimonio Neto	Porcentaje	Utilidad Neta	Patrimonio Neto	Porcentaje
2019	22,140.00	55,688.00	40%	17,927.10	39,140.00	46%
2020	23,563.00	81,721.00	29%	21,199.50	65,025.00	33%

Nota. Comparación de la rentabilidad del capital con datos de la empresa y nuevos datos obtenidos.

Figura 6

Comparación porcentual de los resultados en la Rentabilidad del Capital, periodos 2019 - 2020



La rentabilidad del capital en el periodo 2019 es del 40% y para el 2020 de 29%; teniendo en cuenta el análisis realizado se obtuvo 46% para el periodo 2019 y 33% para el 2020, hallando una variación del 6% en el 2019 y 4% en el periodo 2020, obteniendo un impacto moderado para el 2019 y leve en el periodo 2020.

Y finalmente de acuerdo a la tabla para interpretar los coeficientes de correlación de Pearson (0,987, ver anexo 1), podemos decir que la incidencia de los inventarios sobre la rentabilidad de la empresa Distribuidora Ferretera Mati’s SAC, en los periodos 2019-2020, es **indirecta**. Además podemos manifestar, de acuerdo al modelo que nos arroja el software, que el 97% (R cuadrado del modelo) de la rentabilidad se debe al control de inventarios o está explicada por el control de inventarios, es decir la fuerza con que están relacionadas estas dos variables es muy alta.

CAPÍTULO IV. DISCUSIÓN Y CONCLUSIONES

4.1. Discusión

Después de realizada la investigación, se procede a discutir los resultados haciendo una comparación con los antecedentes planteados al inicio; para ello también se hace necesario reflexionar sobre las limitaciones presentadas durante el proceso de la investigación.

Tomando en cuenta la situación sanitaria, que vive el país se tuvieron que tomar medidas de bioseguridad; entre ellas el distanciamiento social, las cuales no nos permitieron llevar una comunicación fluida con los entrevistados; agregando la poca disponibilidad de tiempo por parte de los trabajadores de la empresa para brindar información de cómo funciona la parte operativa con respecto a los inventarios ;además la insuficiente información facilitada no aportaba a la recolección de datos, sin embargo no fue impedimento para seguir con nuestra investigación donde tomando las medidas de bioseguridad respectivas se realizó las entrevistas y la revisión documentaria necesarias de la empresa de manera presencial.

En cuanto a las implicancias de la investigación, favorece a la empresa en cuanto al conocimiento sobre la importancia de contar con controles dentro de los inventarios, y de alguna manera tomar conciencia del impacto económico y financiero para la empresa mediante una adecuada gestión del control de los inventarios. Finalmente; servirá como base de consulta para docentes, estudiantes, egresados a efectos de que tengan una propuesta de como determinar la incidencia del control de inventarios en la rentabilidad.

Para el análisis de nuestra investigación se verificó como se realizan las actividades de control de inventarios dentro de la empresa Distribuidora Ferretera Mati’s SAC.

Coincidiendo con (Terra et al., 2011) quien señala que el control de inventarios es fundamental en la administración del negocio y que es indispensable la aplicación de estrictas medidas de control para garantizar un correcto funcionamiento acorde con los procedimientos; teniendo en cuenta la conceptualización se ha podido constatar que un deficiente control de inventarios muestra una relación directa en la rentabilidad, viéndose afectada tal como concluye Rengifo y Ramírez (2017) en la empresa Electro Servicios Dávila SAC; Ramírez (2016) en la empresa Electrotiendas del Perú SAC y Moreira (2015) en la empresa Ferretería JM AJILA. Asimismo, se observó que al aplicar mayor control en los inventarios la rentabilidad disminuye coincidiendo con los resultados obtenidos por Sánchez (2016) en la Empresa Comercial Pico.

Al efectuar el análisis en los Estados Financieros de los periodos 2019-2020, a través de la aplicación de ratios y teniendo en cuenta la rentabilidad económica y financiera determinamos que el impacto es leve, coincidiendo con Ferrer y Quispe (2017) en la Empresa JPS Distribuciones EIRL.

4.2. Conclusiones

Luego del análisis realizado en la Empresa Distribuidora Ferretera Mati’s S.A.C y los resultados obtenidos llegamos a las siguientes conclusiones:

Con respecto al objetivo general, se concluye que el control de inventarios incide de manera indirecta en la Rentabilidad de la Empresa Distribuidora Ferretera Mati’s S.A.C, ya que las deficiencias presentadas en el control de inventarios generaron variaciones importantes en la determinación del costo de ventas afectando la rentabilidad de la Empresa, observando que el porcentaje de Margen de Utilidad Bruta disminuyó; para el año 2019 en 4% y manteniéndose con el mismo porcentaje para el año 2020; asimismo el porcentaje de Utilidad Neta del año 2019 también disminuyó en un 3% y el 1% para el año 2020; Constatando que a un mayor control en sus inventarios su rentabilidad disminuye.

Objetivo específico 1; Para conocer el resultado de cómo es el control de los inventarios tomando en cuenta el aprovisionamiento de inventarios, el almacenamiento de inventarios, el control de operaciones y la distribución en la empresa Distribuidora Ferretera Mati’s SAC. No solo bastó con la observación si no también se aplicó una entrevista a todo el personal para cruzar información acerca de los controles que llevan dentro de la empresa en el cual podemos concluir que los procedimientos de control de inventario son deficientes; debido a que dichos controles obtuvieron un 0.36, de acuerdo a la tabla 4 escala para medir el control de inventarios.

Objetivo específico 2; Finalmente en cuanto a la determinación del impacto del control de inventarios en la rentabilidad mediante el análisis de la rentabilidad financiera concluimos que el impacto es moderado para el periodo 2019 y leve en el 2020; obteniendo un incremento de 6% en el 2019 y 4% en el periodo 2020; De igual manera el impacto que se obtuvo en la rentabilidad económica es leve mostrando un incremento del 3% en el

2019 y un 2% en el periodo 2020. Es decir, la empresa Distribuidora Ferretera Mati’s S.A.C

muestra mayor rendimiento con su capital en comparación con sus activos.

REFERENCIAS

- COTO, I. (14 de 08 de 2017). *Mala gestión de los inventarios, una de las principales causas de quiebre de las pyMes.* (M. & ejecutiva, Entrevistador)
- Maita, D. (2016). *El control de Inventario y la Rentabilidad en CEPOLFI Industrial C.A, en el año 2014.* (Titulo de Licenciatura). Universidad Técnica de Ambato, Ecuador.
- Moreira, W. (2015). *Auditoría de gestión a los inventarios y su incidencia en la rentabilidad de la empresa ferreteria “JM Ajila”, canton Quevedo, periodo 2012.* (Tesis de Licenciatura). Universidad Técnica Estatal de Quevedo, Ecuador.
- Sánchez, E. (2016). *El Control Interno del componente inventarios y la rentabilidad de la Empresa Comercial Pico en el año 2014.* Tesis de Licenciatura. Universidad Técnica de Ambato, Ecuador.
- Rengifo, M. & Ramírez, R. (2017). *Evaluación del control de inventarios y su incidencia en la rentabilidad de la empresa Electro Servicios Dávila SAC en el distrito de Tarapoto del año 2015* (Tesis de Licenciatura). Universidad Nacional de San Martín
- Ferrer, A. & Quispe, H. (2016). *Proceso de control de Inventarios y su incidencia en la rentabilidad de la empresa JPS Distribuciones EIRL de Trujillo 2015* (Tesis de Licenciatura). Universidad Privada del Norte
- Ramírez, E. (2016). *El control de Inventarios en el área de logística y su incidencia en la rentabilidad de la empresa Electrotiendas del Perú SAC.* (Tesis de Licenciatura). Universidad Nacional de Trujillo
- Asto, L. & Briones, C. (2017). *Implementación de un sistema de control de inventarios y su influencia en la rentabilidad de la empresa Disbri SAC de la ciudad de Chocope del año 2016* (Tesis de Licenciatura). Universidad Privada del Norte

Laverinto, W. (2010). *Importancia del Control de Inventarios en la Empresa*. Actualidad Empresarial, N° 198 - Primera Quincena de Enero, 11.

Zapata, J. (2014). *Fundamentos de la Gestión de Inventarios*. (1ra. Edición) Carretera del mar - Medellín – Colombia

general<https://ramonchung.wordpress.com/2014/08/07/las-escalas-de-medicion-y-su-importancia-en-una-tesis-o-investigacion-en-general/>

ANEXOS

Anexo 01

FICHA PARA VALIDACION DE INSTRUMENTO

I. REFERENCIA

- 1.1. Experto CPC. Luis Eduardo Oblitas Jaeger
- 1.2. Especialidad Contador Publico
- 1.3. Cargo actual Docente de Universidad Privada del Norte
- 1.4. Grado académico Maestría en Administración de Negocios
- 1.5. Institución Universidad Privada del Norte
- 1.6. Tipo de instrumento Ficha de Análisis Documental y Guía de Entrevista
- 1.7. Lugar y Fecha 05/06/2021

II. TABLA DE VALORACION POR EVIDENCIAS

N°	TABLA DE VALORACION POR EVIDENCIAS	5	4	3	2	1	0
1	Pertinencia de indicadores	X					
2	Formulación con lenguaje apropiado	X					
3	Adecuados para los sujetos del estudio	X					
4	Facilita la prueba de hipótesis	X					
5	Suficiente para medir la variable	X					
6	Facilita la interpretación del instrumento	X					
7	Acorde al avance de la ciencia y tecnología	X					
8	Expresado con hechos perceptibles	X					
9	Tiene secuencia lógica	X					
10	Basado en aspectos teóricos	X					

Coefficiente de valoración: C= 50

III. OBSERACIONES Y/O RECOMENDACIONES



Firma del experto

FICHA DE OBSERVACION

RAZON SOCIAL: EMPRESA DISTRIBUIDORA FERRETERA MATI’S S.A.C

OBSERVADOR: Claudia Linares – Carmen Flores

FECHA: 12 /02/21

HORA: 10 am

ACTIVIDAD	SI	NO	DETALLE DE OBSERBACION
Observar si tiene procedimientos necesarios para la adquisición de la mercadería.	x		Los procedimientos que realiza la empresa para la adquisición de la mercadería no son los adecuados, ya que se basan en la observación para hacer un nuevo pedido, sin realizar las cotizaciones correspondientes.
Observar cómo es el desarrollo de almacenamiento de mercadería.	x		Se observó que la empresa no cuenta con el espacio suficiente para el almacenamiento el cual hace que la mercadería no tengo un espacio específico y adecuado para cada producto manteniendo poco orden.
Observar si utilizan los documentos apropiados para los ingresos y salidas de mercadería,	x		Para los ingresos de mercadería; se observó facturas de compras con sus respectivas guías de remisión y para la salida de mercadería la empresa cuenta con facturas, boletas, notas de pedido y guías de remisión.
Verificar si existe algún control de inventarios que garantice el buen estado de la mercadería	x		Se observó en la empresa productos deteriorados, obsoletos que no están dentro de un registro, para el descargo correspondiente en las existencias a falta de un adecuado control de inventarios.
Observar si la empresa tiene el personal necesario y capacitado para cada área.	x		El personal con el que cuenta la empresa no es suficiente y labora de forma empírica al momento de realizar sus actividades.
Verificar como la empresa realiza la distribución de la mercadería.	x		Se observó que el personal encargado prepara los pedidos, recogiendo la mercadería de diferentes puntos de almacenamiento, con los documentos correspondientes para luego ser trasladados en su unidad de transporte

Anexo 03

GUIA DE ENTREVISTA

Consentimiento informado:

La entrevista a realizarse es para poder contribuir con la investigación de tesis titulada: CONTROL DE INVENTARIOS Y SU INCIDENCIA EN LA RENTABILIDAD DE LA EMPRESA DISTRIBUIDORA FERRETERA MATI'S S.A.C, PERIODOS 2019 – 2020.

Misma que tiene como objetivo: Conocer el control de inventarios como incide en la rentabilidad de la empresa Distribuidora Ferretera Matí’s SAC, para proponer cambios o mejoras que permitan establecer procedimientos para un adecuado Control de Inventarios por ello, la información proporcionada será solo temas académicos y de investigación y se mantendrá la confidencialidad del entrevistado.

Entrevistado: Fidel Mendoza

Objetivos de investigación:

Describir cómo es el control de inventarios, Determinar el impacto del control de inventarios en la rentabilidad de la empresa

Dirigido a:.....

Fecha de entrevista: 03/03/2021

Recursos: La guía de entrevista, grabadora, cuaderno de apuntes

Datos Generales:

Nombre y Apellido: Fidel Mendoza

Sexo: Masculino F__

Edad: _____

Correo electrónico.....

Empresa:..... Cargo: Administrador (Dueño)

Tiempo que trabaja:.....(años/ meses)

Variable 1: Control de inventarios

1. ¿Planifica la empresa, las compras de mercaderías, para mantener máximos y mínimos de stock?	Si, Solo se realiza visualizando la cantidad de los productos, cuando ya no se cuenta con muchos productos se realiza una compra para tener siempre un stock.
2. ¿Elabora la empresa kardex para controlar los ingresos y salidas de almacén?	No, no cuenta con ningún registro de sus ventas ni de sus compras. Solo para la declaración mensualmente se le alcanza al contador para que registre los comprobantes.
3. ¿La empresa codifica sus inventarios, utiliza algún criterio específico?	No. No se codifican los inventarios trabajamos colocando en un orden podría decirse para cada producto.
4. ¿Realiza la empresa inventarios físicos, cada cuánto tiempo?	Si, se hace una sola vez y se lo realiza cada fin de año, por que Sunat nos exige, es el contador quien lo hace el inventario, lo realiza solo descargando las ventas a las compras y allí sale es stock.
5. ¿Utiliza la empresa alguna técnica de almacenaje de sus inventarios?	No, solo cuando realizamos la compra lo ingresamos a almacén sin ningún kardex, solo así donde hay espacio.
6. ¿Cuenta la empresa con almacenes suficientes para la ubicación de sus mercaderías?	No, la empresa es pequeña y no contamos con mucho espacio solo se almacena donde hay un pequeño espacio allí se le coloca y también si no alcanza se lo llevamos a otro local
7. ¿Cuenta la empresa con personal calificado para el control de inventarios?	No, solo el contador ve el tema de los inventarios
8. ¿El personal recibe indicaciones respecto a los procedimientos de inventarios por parte de algún supervisor?	No, solo el encargado el ya conoce donde están ubicados los productos, los precios. Él ya está laborando con nosotros casi 20 años.
9. ¿Se utilizan documentos para el ingreso y salida de almacén?	No, no llevamos un control exacto de lo que se ingresa y sale, solo lo que requieren los clientes se los vende le sacamos el producto y se les entrega y en el caso de no contar con el producto vamos a comprar a una ferretería por acá cerca y se lo vende con el fin de satisfacer la necesidad del cliente. En el caso de una cantidad fuerte esperamos que nos emitan una orden de compra y solo se realiza el pedido de la cantidad que nos requieren en la orden de compra.
10. ¿Qué tipo de inventarios realiza la empresa?	Si, se realiza una vez al año en físico. Cuando hay productos nuevos viene el contador a ser el inventario para luego descontar a las compras. En el caso de productos dañados, vencidos. Igual se los vende con la previa aceptación de los clientes y al mismo precio.
11. ¿cuenta la empresa con transporte propio para distribuir la mercadería?	Si, tenemos movilidad propia para transportar los productos que nos envían, nosotros mismos lo recogemos y se lo trae a almacén o a veces ya lo llevamos a entregar a su almacén de la municipalidad con las que trabajamos.
12. ¿se utilizan documentos para el traslado de mercadería?	si, con las guías de remisión se traslada la mercadería

Anexo 04

GUIA DE ENTREVISTA

Consentimiento informado:

La entrevista a realizarse es para poder contribuir con la investigación de tesis titulada: CONTROL DE INVENTARIOS Y SU INCIDENCIA EN LA RENTABILIDAD DE LA EMPRESA DISTRIBUIDORA FERRETERA MATI'S S.A.C, PERIODOS 2019 – 2020.

Misma que tiene como objetivo: Conocer el control de inventarios como incide en la rentabilidad de la empresa Distribuidora Ferretera Matí’s SAC, para proponer cambios o mejoras que permitan establecer procedimientos para un adecuado Control de Inventarios por ello, la información proporcionada será solo temas académicos y de investigación y se mantendrá la confidencialidad del entrevistado.

Entrevistado: Milagros Alejandrina Mendoza Becerra

Objetivos de investigación:

Describir como es el control de inventarios, Determinar el impacto del control de inventarios en la rentabilidad de la empresa

Dirigido a:.....

Fecha de entrevista: 03/03/2021

Recursos: La guía de entrevista, grabadora, cuaderno de apuntes

Datos Generales:

Nombre y Apellido: Milagros Alejandrina Mendoza Becerra

Sexo: M___ Femenino

Edad: _____

Correo electrónico.....

Empresa:..... Cargo: Gerente General

Tiempo que trabaja:.....(años/ meses)

Variable 1: Control de inventarios

1. ¿Planifica la empresa, las compras de mercaderías, para mantener máximos y mínimos de stock?	Sí, si ya no se cuenta con muchos productos, se hace nuevo pedido de los productos.
2. ¿Elabora la empresa kardex para controlar los ingresos y salidas de almacén?	No, actualmente no se cuenta con ningún registro ya sea de ventas ni de sus compras solo se hace mensualmente y el que lo realiza es el contador.
3. ¿La empresa codifica sus inventarios, utiliza algún criterio específico?	No, ningún producto se codifica por la misma razón que es pequeña la empresa.
4. ¿Realiza la empresa inventarios físicos, cada cuánto tiempo?	Si, se hace una sola vez y se lo realiza cada fin de año.
5. ¿Utiliza la empresa alguna técnica de almacenaje de sus inventarios?	No. No se utiliza ninguna técnica, al momento de ingresar la mercadería a almacén solo se ordena donde corresponde cada producto.
6. ¿Cuenta la empresa con almacenes suficientes para la ubicación de sus mercaderías?	No, la empresa es pequeña y no contamos con mucho espacio solo se almacena donde hay espacio disponible y si no alcanza lo llevamos a casa hasta que lo recojan o a veces se lo lleva directamente a entregar y ya no es necesario almacenarlo.
7. ¿Cuenta la empresa con personal calificado para el control de inventarios?	No, solo el contador es el que verifica los inventarios
8. ¿El personal recibe indicaciones respecto a los procedimientos de inventarios por parte de algún supervisor?	No se cuenta con supervisor.
9. ¿Se utilizan documentos para el ingreso y salida de almacén?	No, solo lo que requiere el cliente se cancela y se emite su factura o boleta y se entrega el producto.
10. ¿Qué tipo de inventarios realiza la empresa?	Si, se realiza una vez al año, viene el contador a realizar el inventario físico.
11. ¿cuenta la empresa con transporte propio para distribuir la mercadería?	Si, la empresa cuenta con transporte propio para la movilización de la mercadería.
12. ¿se utilizan documentos para el traslado de mercadería?	Si, con guías de remisión se traslada y también por que el cliente nos exige.

Anexo 05

GUIA DE ENTREVISTA

Consentimiento informado:

La entrevista a realizarse es para poder contribuir con la investigación de tesis titulada: CONTROL DE INVENTARIOS Y SU INCIDENCIA EN LA RENTABILIDAD DE LA EMPRESA DISTRIBUIDORA FERRETERA MATI'S S.A.C, PERIODOS 2019 – 2020.

Misma que tiene como objetivo: Conocer el control de inventarios como incide en la rentabilidad de la empresa Distribuidora Ferretera Matí’s SAC, para proponer cambios o mejoras que permitan establecer procedimientos para un adecuado Control de Inventarios por ello, la información proporcionada será solo temas académicos y de investigación y se mantendrá la confidencialidad del entrevistado.

Entrevistado: Pedro Arias

Objetivos de investigación:

Describir como es el control de inventarios, Determinar el impacto del control de inventarios en la rentabilidad de la empresa

Dirigido a:.....

Fecha de entrevista: 03/03/2021

Recursos: La guía de entrevista, grabadora, cuaderno de apuntes

Datos Generales:

Nombre y Apellido: Pedro Arias

Sexo: Masculino F__

Edad: _____

Correo electrónico.....

Empresa:..... Cargo: Contador

Tiempo que trabaja: _____(años/ meses)

Variable 1: Control de inventarios

1. ¿Planifica la empresa, las compras de mercaderías, para mantener máximos y mínimos de stock?	Desconozco el tema de que si la empresa planifica o no sus compras.
2. ¿Elabora la empresa Kardex para controlar los ingresos y salidas de almacén?	No. Ellos no realizan ningún tipo de documentos para registrar los movimientos de la mercadería, yo les sugerí que deberían llevar un control, pero como que no les pareció.
3. ¿La empresa codifica sus inventarios, utiliza algún criterio específico?	No. Si no registran sus movimientos del día, menos codificaran sus inventarios.
4. ¿Realiza la empresa inventarios físicos, cada cuánto tiempo?	No se hace inventarios físicos, para calcular se basa en la aproximación de inventarios.
5. ¿Utiliza la empresa alguna técnica de almacenaje de sus inventarios?	No, desconozco el tema porque trabajo externamente.
6. ¿Cuenta la empresa con almacenes suficientes para la ubicación de sus mercaderías?	No, porque me comentaban que a veces la mercadería no alcanza en la ferretería y se lo tenían que llevar a su casa a almacenarla.
7. ¿Cuenta la empresa con personal calificado para el control de inventarios?	No, solo tienen a un joven que ya está tiempo laborando en la empresa, como ya está tiempo el ya conoce todo sobre la ferretería.
8. ¿El personal recibe indicaciones respecto a los procedimientos de inventarios por parte de algún supervisor?	No, el que da las indicaciones para todo es el mismo dueño.
9. ¿Se utilizan documentos para el ingreso y salida de almacén?	Desconozco, pero solo utilizan las facturas y las boletas en el caso de una venta por que otros documentos no.
10. ¿Qué tipo de inventarios realiza la empresa?	No se realiza ningún tipo de inventario.
11. ¿Cuenta la empresa con transporte propio para distribuir la mercadería?	Si, cuenta con una unidad para que trasladen su mercadería.
12. ¿Se utilizan documentos para el traslado de mercadería?	Si, todo traslado de productos se realiza con sus respectivas guías de remisión

Anexo 06

GUIA DE ENTREVISTA

Consentimiento informado:

La entrevista a realizarse es para poder contribuir con la investigación de tesis titulada: CONTROL DE INVENTARIOS Y SU INCIDENCIA EN LA RENTABILIDAD DE LA EMPRESA DISTRIBUIDORA FERRETERA MATI'S S.A.C, PERIODOS 2019 – 2020.

Misma que tiene como objetivo: Conocer el control de inventarios como incide en la rentabilidad de la empresa Distribuidora Ferretera Matí’s SAC, para proponer cambios o mejoras que permitan establecer procedimientos para un adecuado Control de Inventarios por ello, la información proporcionada será solo temas académicos y de investigación y se mantendrá la confidencialidad del entrevistado.

Entrevistado: Rogelio Cueva

Objetivos de investigación:

Describir como es el control de inventarios, Determinar el impacto del control de inventarios en la rentabilidad de la empresa

Dirigido a:.....

Fecha de entrevista: 03/03/2021

Recursos: La guía de entrevista, grabadora, cuaderno de apuntes

Datos Generales:

Nombre y Apellido: Rogelio Cueva

Sexo: Masculino F__

Edad: _____

Correo electrónico.....

Empresa:..... Cargo: personal de ventas

Tiempo que trabaja:.....(años/ meses)

Variable 1: Control de inventarios

1. ¿Planifica la empresa, las compras de mercaderías, para mantener máximos y mínimos de stock?	Si, Solo se visualiza la cantidad de los productos para otra compra.
2. ¿Elabora la empresa kardex para controlar los ingresos y salidas de almacén?	No, no hacemos registros de las compras y ventas en Kardex.
3. ¿La empresa codifica sus inventarios, utiliza algún criterio específico?	No.
4. ¿Realiza la empresa inventarios físicos, cada cuánto tiempo?	Si, se hace una sola vez al año
5. ¿Utiliza la empresa alguna técnica de almacenaje de sus inventarios?	Solo se descarga los productos manualmente.
6. ¿Cuenta la empresa con almacenes suficientes para la ubicación de sus mercaderías?	No, si no alcanza se lo llevamos a su casa.
7. ¿Cuenta la empresa con personal calificado para el control de inventarios?	No. Solo somos el dueño y yo los que estábamos mayor mente en la empresa a veces viene su esposa esta un rato y luego se va.
8. ¿El personal recibe indicaciones respecto a los procedimientos de inventarios por parte de algún supervisor?	No. El señor Fidel es el único que da las órdenes.
9. ¿Se utilizan documentos para el ingreso y salida de almacén?	De almacén no ninguno, solo cuando sale de la tienda se le entrega el documento que desea el cliente ya sea factura o boleta.
10. ¿Qué tipo de inventarios realiza la empresa?	No, realmente no se
11. ¿cuenta la empresa con transporte propio para distribuir la mercadería?	si, el señor Fidel tiene una camioneta en la que se moviliza la mercadería
12. ¿se utilizan documentos para el traslado de mercadería?	si, para trasladar la mercadería se lo lleva con su factura y con sus respectivas guías de remisión.

FICHA DE ANALISIS DOCUMENTAL

RAZON SOCIAL: EMPRESA DISTRIBUIDORA FERRETERA MATI’S S.A.C

FECHA DE ANALISIS: 26/03/2021

RESPONSABLE: Claudia Linares- Carmen Flores

DOCUMENTOS REVISADOS:

Documentos	Tiene		Se revisó	
	Si	No	Si	No
Manual de organización y funciones		x		x
Organigrama de la empresa		x		x
Estado de Situación Financiera	x		x	
Estado de Resultados	x		x	
PDT Anual 2019	x		x	
PDT Anual 2020	x		x	
Constitución de la Empresa	x		x	
Registros de compras y ventas	x		x	
Órdenes de compra	x		x	
Guías de remisión	x		x	
Planilla electrónica	x		x	

Anexo 08
CONSOLIDADO DE ENTREVISTA

provisionamiento de Inventario					Muestra
					4.00
					NO
					SI
Afirmación	Detalle	VALORACIÓN		PUNTAJE	TOTAL
		0	1		
¿Planifica la empresa, las compras de mercaderías, para mantener máximos y mínimos de stock?	Frecuencia	1	3		0.38
	%	0.25	0.75		
	Valor Parcial	0.00	0.75	0.75	
¿Elabora la empresa kardex para controlar los ingresos y salidas de almacén?	Frecuencia	4	0		
	%	1.00	0.00		
	Valor Parcial	0.00	0.00	0.00	
Almacenamiento de Inventario					
¿La empresa codifica sus inventarios, utiliza algún criterio específico?	Frecuencia	4	0		0.00
	%	1.00	0.00		
	Valor Parcial	0.00	0.00	0.00	
¿Utiliza la empresa alguna técnica de almacenaje de sus inventarios?	Frecuencia	4	0		
	%	1.00	0.00		
	Valor Parcial	0.00	0.00	0.00	
¿Cuenta la empresa con almacenes suficientes para la ubicación de sus mercaderías?	Frecuencia	4	0		
	%	1.00	0.00		
	Valor Parcial	0.00	0.00	0.00	
¿Cuenta la empresa con personal calificado para el control de inventarios?	Frecuencia	4	0		
	%	1.00	0.00		
	Valor Parcial	0.00	0.00	0.00	
III. Control de Operaciones					
¿El personal recibe indicaciones respecto a los procedimientos de inventarios por parte de algún supervisor?	Frecuencia	4	0		0.42
	%	1.00	0.00		
	Valor Parcial	0.00	0.00	0.00	
¿Realiza la empresa inventarios físicos, cada cuánto tiempo?	Frecuencia	1	3		
	%	0.25	0.75		
	Valor Parcial	0.00	0.75	0.75	
¿Qué tipo de inventarios realiza la empresa?	Frecuencia	2	2		
	%	0.50	0.50		
	Valor Parcial	0.00	0.50	0.50	
IV. Distribución					
¿cuenta la empresa con transporte propio para distribuir la mercadería?	Frecuencia	0	4		0.67
	%	0.00	1.00		
	Valor Parcial	0.00	1.00	1.00	
¿se utilizan documentos para el traslado de mercadería?	Frecuencia	0	4		
	%	0.00	1.00		
	Valor Parcial	0.00	1.00	1.00	
¿Se utilizan documentos para el ingreso y salida de almacén?	Frecuencia	4	0		
	%	1.00	0.00		
	Valor Parcial	0.00	0.00	0.00	
					0.36

Anexo 9

ESTADO DE SITUACIÓN FINANCIERA PERIODOS 2019 -2020

ESTADO DE SITUACIÓN FINANCIERA									
Al 31 de diciembre del 2019 - 2020									
Expresado en Nuevos Soles									
R.U.C:		20601872031							
Empresa:		DISTRIBUIDORA FERRETERA MATI'S S.A.C							
Dirección:		JR. HUALGAYOC NRO. 225 BAR.SAN JOSE CAJAMARCA							
ACTIVO	SEGÚN EMPRESA		SEGÚN ANALISIS		PASIVO Y PATRIMONIO	EMPRESA		SEGÚN ANALISIS	
	2019	2020	2019	2020		2019	2020	2019	2020
ACTIVO CORRIENTE					PASIVO CORRIENTE				
CAJA Y BANCOS	27,402.00	56,970.00	27,402.00	56,970.00	TRIBUTOS Y APORTES AL SIST.PRIV.DE PENS.	5,658.00	2,173.00	5,658.00	2,173.00
MERCADERÍAS	34,907.00	34,955.00	18,359.00	18,259.00	REMUNERACIONES Y PARTICIPACIONES POR PAGAR	-	10,307.00	-	10,307.00
OTROS ACTIVOS CORRIENTES	857.00	4,096.00	857.00	4,096.00	CUENTAS POR PAGAR COMERCIALES TERCEROS	1,820.00	1,820.00	1,820.00	1,820.00
TOTAL ACTIVO CORRIENTE	63,166.00	96,021.00	46,618.00	79,325.00	TOTAL PASIVO CORRIENTE	7,478.00	14,300.00	7,478.00	14,300.00
ACTIVO NO CORRIENTE	-	-	-	-	PATRIMONIO				
					CAPITAL	13,310.00	13,310.00	13,310.00	13,310.00
					RESULTADOS ACUMULADOS	20,238.00	44,848.00	7,903.00	30,515.00
					RESULTADOS DE OPERACIÓN	22,140.00	23,563.00	17,927.00	21,200.00
TOTAL ACTIVO NO CORRIENTE	-	-	-	-	TOTAL PATRIMONIO	55,688.00	81,721.00	39,140.00	65,025.00
TOTAL ACTIVO	63,166.00	96,021.00	46,618.00	79,325.00	TOTAL PASIVO Y PATRIMONIO NETO	63,166.00	96,021.00	46,618.00	79,325.00

Anexo 10

ESTADO DE RESULTADOS PERIODOS 2019 - 2020

ESTADO DE RESULTADOS				
Al 31 de diciembre del 2019 - 2020				
Expresado en Nuevos Soles				
R.U.C:	20601872031			
Empresa:	DISTRIBUIDORA FERRETERA MATI'S S.A.C			
Dirección:	JR. HUALGAYOC NRO. 225 BAR.SAN JOSE CAJAMARCA			
	SEGÚN EMPRESA		SEGÚN ANALISIS	
	2019	2020	2019	2020
VENTAS	182,848.00	176,225.00	192,626.00	176,187.00
COSTO DE VENTAS	139,632.00	140,980.00	154,101.00	140,950.00
UTILIDAD BRUTA	43,216.00	35,245.00	38,525.00	35,237.00
(-) GASTOS ADMINISTRATIVOS	18,606.00	11,682.00	18,606.00	11,682.00
(-) GASTOS DE VENTAS	-	-	-	-
UTILIDAD OPERATIVA	24,610.00	23,563.00	19,919.00	23,555.00
(-) GASTOS FINANCIEROS	-	-	-	-
UTILIDAD ANTES DE IMPUESTOS	24,610.00	23,563.00	19,919.00	23,555.00
IMPUESTO A LA RENTA 10%	2,470.00	0.00	1,992.00	2,356.00
UTILIDAD NETA	22,140.00	23,563.00	17,927.00	21,200.00

Anexo 11

PDT 2019

7/2020

Identificación de la Transacción:

Número de Formulario: 0710
Número de Orden: 1000290023
Fecha de presentación: 12/07/2020 11:15:50

Datos de la Declaración:


RUC: 20601872031
Nombre o Razón Social: DISTRIBUIDORA FERRETERA MATI'S S.A.C
Periodo: 201913
Tipo de Declaración: ORIGINAL

Detalle de Tributos:

Tributo	Total Deuda	Monto Pago
3081 - RENTA - REGULARIZ. - PERS. JUR.	S/ 1,170.00	S/ 0.00

Usted no ha realizado el pago de la deuda, recuerde que deberá cancelar el saldo deudor de la declaración presentada consignando los siguientes datos:

Período	Tributos	Deuda
201913	3081 RENTA - REGULARIZ. - PERS. JUR.	S/ 1,170.00


CPC. PEDRO D. ARIAS SILVA
A. & C. CONTADORES ASESORES
Mat. CCPC. 12 - 0142

12/7/2020




FORMULARIO 0710 RENTA ANUAL 2019

TERCERA CATEGORÍA E ITF

IDENTIFICACIÓN COMPLEMENTARIA

Número de RUC:	20601872031	Razón Social:	DISTRIBUIDORA FERRETERA MATI'S S.A.C
Periodo Tributario:	201913	Número de Orden:	1000290023
Número de Formulario:	0710	Fecha de Presentación:	12/07/2020 11:15:50

INFORMACIÓN GENERAL		
Datos del contador		
Tipo Documento	687	REG. ÚNICO DE CONTRIBUYENTES
RUC	208	10266228070
DNI	207	
Apellidos y Nombres	ARIAS SILVA PEDRO DANIEL	
Correo Electrónico 1	252	PEDRODANIEL_ARIAS@HOTMAIL.COM
Correo Electrónico 2	258	
Teléfono Fijo	250	
Celular	251	986782899
Datos Representante Legal		
Tipo Documento	225	DOC. NACIONAL DE IDENTIDAD
Doc. de Identidad	226	48162515
Apellidos y Nombres	MENDOZA BECERRA MILAGROS ALEJANDRINA	
Alquileres Pagados		
¿Ha pagado usted alquiler por algún bien mueble o inmueble durante el presente ejercicio?		NO
Empresa Constructoras		
Método de la Determinación de la Renta Bruta Elegida		


CPC. PEDRO D. ARIAS SILVA
A. & C. CONTADORES ASESORES



FORMULARIO 0710 RENTA ANUAL 2019

TERCERA CATEGORÍA E ITF

IDENTIFICACIÓN

Número de RUC:	20601872031	Razón Social:	DISTRIBUIDORA FERRETERA MATI'S S.A.C
Período Tributario:	201913	Número de Orden:	1000290023
Número de Formulario:	0710	Fecha de Presentación:	12/07/2020 11:15:50

¿La presente declaración es rectificatoria o sustituye a otra?	NO
--	----

EXONERACIONES

Exoneraciones	
¿Está exonerado totalmente del Impuesto a la Renta por alguna norma legal?	NO
Base Legal	210
Otros - Especificar	216
Inafectación	
¿Está inafecto al Impuesto a la Renta por alguna norma legal?	NO
Base Legal	221
Otros - Especificar	222
Donaciones	
¿Está deduciendo gastos por concepto de donaciones según las normas vigentes?	NO
Información - Donaciones	227 0

12/7/2020



REPORTE DEFINITIVO

FORMULARIO 0710 RENTA ANUAL 2019

TERCERA CATEGORÍA E ITF

ESTADOS FINANCIEROS


Número de RUC:	20601872031	Razón Social:	DISTRIBUIDORA FERRETERA MATI'S S.A.C
Periodo Tributario:	201913	Número de Orden:	1000290023
Número de Formulario:	0710	Fecha de Presentación:	12/07/2020 11:15:50

Estado de Situación Financiera (Valor Histórico al 31 de Dic. 2019)					
ACTIVO			PASIVO		
Caja y bancos	359	27,402	Sobregiros Bancarios	401	0
Inversiones al valor razonable y disponibles para la venta	360	0	Trib. y aport. sist. pens. y salud por pagar	402	5,658
Cuentas por cobrar comerciales - terceros	361	0	Remuneraciones y participaciones por pagar	403	0
Cuentas por cobrar comerciales - relacionadas	362	0	Ctas por pagar comerciales - terceros	404	1,820
Cuentas por cobrar al per, acc. soc, dir. y gerentes	363	0	Ctas por pagar comerciales - relac	405	0
Cuentas por cobrar diversas - terceros	364	0	Ctas por pagar acción, directores y ger	406	0
Cuentas por cobrar diversas - relacionadas	365	0	Ctas por pagar diversas - terceros	407	0
Servicios y otros contratados por anticipado	366	0	Ctas por pagar diversas - relacionadas	408	0
Estimación de cuentas de cobranza dudosa	367	0	Obligaciones financieras	409	0
Mercaderías	368	34,907	Provisiones	410	0
Productos terminados	369	0	Pasivo Diferido	411	0
Subproductos, desechos y desperdicios	370	0	TOTAL PASIVO	412	7,478
Productos en proceso	371	0			
Materias primas	372	0	PATRIMONIO		
Materiales auxiliares, suministros y repuestos	373	0			
Envases y embalajes	374	0	Capital	414	13,310
Existencias por recibir	375	0	Acciones de inversión	415	0
Desvalorización de existencias	376	0	Capital Adicional positivo	416	0
Activos no corrientes mantenidos para la venta	377	0	Capital Adicional negativo	417	0
Otros activos corrientes	378	857	Resultados no realizados	418	0
Inversiones mobiliarias	379	0	Excedente de revaluación	419	0
Inversiones inmobiliarias (1)	380	0	Reservas	420	0
Activos adquiridos en arrendamiento financiero	381	0			


SUNAT

12/7/2020


Estado de Situación Financiera (Valor Histórico al 31 de Dic. 2019)					
Inmuebles, maquinaria y equipo	382	0	Resultados Acumulados Positivos	421	20,238
Depreciación de 1, 2 e IME acumulados	383	0	Resultados Acumulados Negativos	422	0
Intangibles	384	0	Utilidad del ejercicio	423	22,140
Activos biológicos	385	0	Pérdida del ejercicio	424	0
Depreciación de activos biológicos, amort. y agot. acum	386	0	TOTAL PATRIMONIO	425	55,688
Desvalorización de activo inmovilizado	387	0			
Activo diferido	388	0	TOTAL PASIVO Y PATRIMONIO	426	63,166
Otros activos no corrientes	389	0			
TOTAL ACTIVO NETO	390	63,166			



CPC. PEDRO D. ARIAS SILVA
A. & C. CONTADORES ASESORES
Mat. CCPC. 12 - 0142

12/7/2020

Estado de Resultados Del 01/01 al 31/12 de 2019		
Ventas Netas o Ing. por Servicios	461	182,848
Desc. rebajas y bonif. concedidas	462	0
Ventas Netas	463	182,848
Costo de Ventas	464	139,632
Resultado bruto Utilidad	466	43,216
Resultado bruto Pérdida	467	0
Gastos de Ventas	468	0
Gastos de Administración	469	18,606
Resultado de operación Utilidad	470	24,610
Resultado de operación Pérdida	471	0
Gastos Financieros	472	0
Ingresos Financieros Gravados	473	0
Otros Ingresos gravados	475	0
Otros Ingresos no gravados	476	0
Enajen. de val. y bienes del Act. F.	477	0
Costo enajen. de val. y bienes A.F.	478	0
Gastos diversos	480	0
Resultado antes de part. Utilidad	484	24,610
Resultado antes de part. Pérdida	485	0
Distribución legal de la renta	486	0
Resultado antes del imp. Utilidad	487	24,610
Resultado antes del imp. Pérdida	489	0
Impuesto a la Renta	490	2,470
Resultado del ejercicio Utilidad	492	22,140
Resultado del ejercicio Pérdida	493	0


C.P. PEDRO D. ARTAS SILVA
A. & C. CONTADORES ASESORES
MNL. COPC. 12 - 0142



REPORTE DEFINITIVO

FORMULARIO 0710 RENTA ANUAL 2019

TERCERA CATEGORÍA E ITF

IMPUESTO Y DETERMINACIÓN DE DEUDA

Número de RUC:	20601872031	Razón Social:	DISTRIBUIDORA FERRETERA MATI'S S.A.C
Periodo Tributario:	201913	Número de Orden:	1000290023
Número de Formulario:	0710	Fecha de Presentación:	12/07/2020 11:15:50

IMPUESTO A LA RENTA		IMPORTE	
Impuesto a la Renta	Utilidad antes de adiciones y deducciones	100	24,610
	Pérdida antes de adiciones y deducciones	101	0
	Adiciones para determinar la renta imponible	103	87
	Deducciones para determinar la renta imponible	105	0
	Renta neta del ejercicio casilla (100 o 101) + casilla 103 - casilla 105	106	24,697
	Pérdida del ejercicio casilla (100 o 101) + casilla 103 - casilla 105	107	0
	Ingresos Exonerados	120	0
	Pérdidas netas compensables de ejercicios anteriores	108	0
	Renta Neta Imponible casilla 106 - casilla 108	110	24,697
	TOTAL IMPUESTO A LA RENTA	113	2,470
	Saldo de pérdidas no compensadas	111	0
	Coeficiente	686	0.0135
	Coeficiente o porcentaje para el cálculo del pago a cuenta	610	1.5
Créditos sin devolución	Crédito por Impuesto a la Renta de Fuente Extranjera	123	0
	Crédito por Reinversiones	136	0
	Crédito por inversión y/o reinversión - ley del libro	134	0
	Pagos a cuenta del Impuesto a la Renta acreditados contra el ITAN	126	0
	Otros Créditos sin derecho a devolución	125	0
	SUBTOTAL (Cas. 113 - (123 + 134 + 136 + 125 + 126))	504	2,470
Créditos con devolución	Saldo a favor no aplicado del ejercicio anterior	127	0
	Pagos a cuenta mensuales del ejercicio	128	1,300
	Retenciones de Renta de Tercera Categoría	130	0
	Otros Créditos con derecho a devolución	129	0
	SUBTOTAL (Cas 504 - Cas (127 + 128 + 130 + 129))	506	1,170
	Pagos del ITAN (No incluir monto compensado contra pagos a cta. de Rta.)	131	0
Otros	Saldo del ITAN no aplicado como crédito	279	0

[Firma]
 PEDRO D. A. SILVA
 A.C. CONTADORES ASESORES

12/07/2020



REPORTE DEFINITIVO
FORMULARIO 0710 RENTA ANUAL 2019
TERCERA CATEGORÍA E ITF
IMPUESTO Y DETERMINACIÓN DE DEUDA

Número de RUC:	20601872031	Razón Social:	DISTRIBUIDORA FERRETERA MATI'S S.A.C
Periodo Tributario:	201913	Número de Orden:	1000290023
Número de Formulario:	0710	Fecha de Presentación:	12/07/2020 11:15:50

DETERMINACION DE DEUDA						
SALDO A REGULARIZAR	A FAVOR DEL CONTRIBUYENTE	1. Devolución 2. Aplicación/Compensación	137		138	0
	A FAVOR DEL FISCO		139			1,170
Actualizacion de Saldo			142			0
TOTAL DEUDA TRIBUTARIA			505			1,170
Saldo a Favor del Exportador			141			0
Pagos realizados con anterioridad a la presentación de este formulario			144			0
Interés moratorio			145			0
SALDO DE LA DEUDA TRIBUTARIA (Cas505 - 141 - 144 +145)			146			1,170
IMPORTE A PAGAR			180			0

Anexo 12

PDT 2020

25/3/2021

Identificación de la Transacción:

Número de Formulario: 0710
 Número de Orden: 1000948314
 Fecha de presentación: 25/03/2021 13:02:29

Datos de la Declaración:

RUC: 20601872031
 Nombre o Razón Social: DISTRIBUIDORA FERRETERA MATI'S S.A.C
 Período: 202013
 Tipo de Declaración: SUSTITUTORIA / RECTIFICATORIA


Detalle de Tributos:

Tributo	Total Deuda	Monto Pago
3081 - RENTA - REGULARIZ. - PERS. JUR. S/	1,309.00	S/ 0.00

Sr. Contribuyente para su declaración jurada rectificatoria, de acuerdo al artículo 88 del Código Tributario, si disminuye deuda o aumenta saldo a favor quedará pendiente de veredicto

Usted no ha realizado el pago de la deuda, recuerde que deberá cancelar el saldo deudor de la declaración presentada consignando los siguientes datos:

Período	Tributos	Deuda
202013	3081 RENTA - REGULARIZ. - PERS. JUR. S/	1,309.00



CPG. PEDRO D. ARIAS SILVA
 A. & C. CONTADORES ASESORES
 Mat. CCPC. 12 - 0142

25/3/2021



REPORTE DEFINITIVO

FORMULARIO 0710 RENTA ANUAL 2020

TERCERA CATEGORÍA E ITF

IDENTIFICACIÓN

Número de RUC:	20601872031	Razón Social:	DISTRIBUIDORA FERRETERA MATI'S S.A.C
Periodo Tributario:	202013	Número de Orden:	1000943840
Número de Formulario:	0710	Fecha de Presentación:	25/03/2021 11:52:12

Tipo de Declaración	Original
---------------------	----------

EXONERACIONES

Exoneraciones	
¿Está exonerado totalmente del Impuesto a la Renta por alguna norma legal?	NO
Base Legal	210
Otros - Especificar	216
Inafectación	
¿Está inafecto al Impuesto a la Renta por alguna norma legal?	NO
Base Legal	221
Otros - Especificar	222
Donaciones	
¿Está deduciendo gastos por concepto de donaciones según las normas vigentes?	NO
Información - Donaciones	227 0

25/3/2021



REPORTE DEFINITIVO


FORMULARIO 0710 RENTA ANUAL 2020

TERCERA CATEGORÍA E ITF

IDENTIFICACIÓN COMPLEMENTARIA

Número de RUC:	20601872031	Razón Social:	DISTRIBUIDORA FERRETERA MATI'S S.A.C
Periodo Tributario:	202013	Número de Orden:	1000948314
Número de Formulario:	0710	Fecha de Presentación:	25/03/2021 13:02:29

INFORMACIÓN GENERAL		
Datos del contador		
Tipo Documento	687	REG. ÚNICO DE CONTRIBUYENTES
RUC	208	10266228070
DNI	207	
Apellidos y Nombres	ARIAS SILVA PEDRO DANIEL	
Correo Electrónico 1	252	PEDRODANIEL_ARIAS@HOTMAIL.COM
Correo Electrónico 2	258	
Teléfono Fijo	250	
Celular	251	986782899
Datos Representante Legal		
Tipo Documento	225	DOC. NACIONAL DE IDENTIDAD
Doc. de Identidad	226	48162515
Apellidos y Nombres	MENDOZA BECERRAMILAGROS ALEJA	
Alquileres Pagados		
¿Ha pagado usted alquiler por algún bien mueble o inmueble durante el presente ejercicio?		NO
Empresa Constructoras		
Método de la Determinación de la Renta Bruta Elegida		


CPL. PEDRO D. ARIAS SILVA
 A. & C. CONTADORES ASESORES
 INSC. COFC. 12 - 0142

1/1

25/3/2021



REPORTE DEFINITIVO

FORMULARIO 0710 RENTA ANUAL 2020


TERCERA CATEGORÍA E ITF

ESTADOS FINANCIEROS

Número de RUC:	20601872031	Razón Social:	DISTRIBUIDORA FERRETERA MATI'S S.A.C
Periodo Tributario:	202013	Número de Orden:	1000948314
Número de Formulario:	0710	Fecha de Presentación:	25/03/2021 13:02:29


Estado de Situación Financiera (Valor Histórico al 31 de Dic. 2020)					
ACTIVO			PASIVO		
Caja y bancos	359	56,970	Sobregiros Bancarios	401	0
Inversiones al valor razonable y disponibles para la venta	360	0	Trib. y aport. sist. pens. y salud por pagar	402	2,173
Cuentas por cobrar comerciales - terceros	361	0	Remuneraciones y participaciones por pagar	403	10,307
Cuentas por cobrar comerciales - relacionadas	362	0	Ctas por pagar comerciales - terceros	404	1,820
Cuentas por cobrar al per, acc. soc, dir. y gerentes	363	0	Ctas por pagar comerciales - relacionadas	405	0
Cuentas por cobrar diversas - terceros	364	0	Ctas por pagar acción, directores y gerentes	406	0
Cuentas por cobrar diversas - relacionadas	365	0	Ctas por pagar diversas - terceros	407	0
Servicios y otros contratados por anticipado	366	0	Ctas por pagar diversas - relacionadas	408	0
Estimación de cuentas de cobranza Judosa	367	(0)	Obligaciones financieras	409	0
Mercaderías	368	34,955	Provisiones	410	0
Productos terminados	369	0	Pasivo Diferido	411	0
Subproductos, desechos y desperdicios	370	0	TOTAL PASIVO	412	14,300
Productos en proceso	371	0			
Materias primas	372	0	PATRIMONIO		
Materiales auxiliares, suministros y repuestos	373	0			
Envases y embalajes	374	0	Capital	414	13,310
Existencias por recibir	375	0	Acciones de inversión	415	0
Desvalorización de existencias	376	(0)	Capital Adicional positivo	416	0
Activos no corrientes mantenidos para la venta	377	0	Capital Adicional negativo	417	(0)
Otros activos corrientes	378	4,096	Resultados no realizados	418	0
Inversiones mobiliarias	379	0	Excedente de revaluación	419	0
Inversiones inmobiliarias (1)	380	0	Reservas	420	0
Activos adquiridos en arrendamiento financiero	381	0			

Estado de Situación Financiera (Valor Histórico al 31 de Dic. 2020)					
Inmuebles, maquinaria y equipo	382	0	Resultados Acumulados Positivos	421	44,848
Depreciación de 1, 2 e IME acumulados	383	(0)	Resultados Acumulados Negativos	422	(0)
Intangibles	384	0	Utilidad del ejercicio	423	23,563
Activos biológicos	385	0	Pérdida del ejercicio	424	(0)
Depreciación de activos biológicos, amort. y agot. acum	386	(0)	TOTAL PATRIMONIO	425	81,721
Desvalorización de activo inmovilizado	387	(0)			
Activo diferido	388	0	TOTAL PASIVO Y PATRIMONIO	426	96,021
Otros activos no corrientes	389	0			
TOTAL ACTIVO NETO	390	96,021			


CPA. PEDRO D. ARIAS SILVA
A. & C. CONTADORES ASESORES
Mat. CCPC. 12 - 0142

25/3/2021

Estado de Resultados Del 01/01 al 31/12 de 2020		
Ventas Netas o Ing. por Servicios	461	176,225
Desc. rebajas y bonif. concedidas	462	(0)
Ventas Netas	463	176,225
Costo de Ventas	464	(140,980)
Resultado bruto Utilidad	466	35,245
Resultado bruto Pérdida	467	(0)
Gastos de Ventas	468	(0)
Gastos de Administración	469	(11,682)
Resultado de operación Utilidad	470	23,563
Resultado de operación Pérdida	471	(0)
Gastos Financieros	472	(0)
Ingresos Financieros Gravados	473	0
Otros Ingresos gravados	475	0
Otros Ingresos no gravados	476	0
Enajen. de val. y bienes del Act. F.	477	0
Costo enajen. de val. y bienes A.F.	478	(0)
Gastos diversos	480	(0)
Resultado antes de part. Utilidad	484	23,563
Resultado antes de part. Pérdida	485	(0)
Distribución legal de la renta	486	(0)
Resultado antes del imp. Utilidad	487	23,563
Resultado antes del imp. Pérdida	489	(0)
Impuesto a la Renta	490	(0)
Resultado del ejercicio Utilidad	492	23,563
Resultado del ejercicio Pérdida	493	(0)


CP. PEDRO D. ARIAS SILVA
 A. & C. CONTADORES ASESORES
 Mat. CCPC. 12 - 0142



REPORTE DEFINITIVO

FORMULARIO 0710 RENTA ANUAL 2020

TERCERA CATEGORÍA E ITF

IMPUESTO Y DETERMINACIÓN DE DEUDA

Número de RUC:	20601872031	Razón Social:	DISTRIBUIDORA FERRETERA MATI'S S.A.C
Periodo Tributario:	202013	Número de Orden:	1000948314
Número de Formulario:	0710	Fecha de Presentación:	25/03/2021 13:02:29

IMPUESTO A LA RENTA		IMPORTE	
Impuesto a la Renta	Utilidad antes de adiciones y deducciones	100	23,563
	Pérdida antes de adiciones y deducciones	101	(0)
	Adiciones para determinar la renta imponible	103	24
	Deducciones para determinar la renta imponible	105	0
	Renta neta del ejercicio casilla (100 o 101) + casilla 103 - casilla 105	106	23,587
	Pérdida del ejercicio casilla (100 o 101) + casilla 103 - casilla 105	107	(0)
	Ingresos Exonerados	120	0
	Pérdidas netas compensables de ejercicios anteriores	108	(0)
	Renta Neta Imponible casilla 106 - casilla 108	110	23,587
	TOTAL IMPUESTO A LA RENTA	113	2,359
	Saldo de pérdidas no compensadas	111	(0)
	Coeficiente	686	0.0134
	Coeficiente o porcentaje para el cálculo del pago a cuenta	610	1.5
	Créditos sin devolución	Crédito por Impuesto a la Renta de Fuente Extranjera	123
Crédito por Reinversiones		136	(0)
Pagos a cuenta del Impuesto a la Renta acreditados contra el ITAN		126	(0)
Otros Créditos sin derecho a devolución		125	(0)
SUBTOTAL (Cas. 113 - (123 + 136 + 125 + 126))		504	2,359
Créditos con devolución	Saldo a favor no aplicado del ejercicio anterior	127	(0)
	Pagos a cuenta mensuales del ejercicio	128	(1,050)
	Retenciones de Renta de Tercera Categoría	130	(0)
	Otros Créditos con derecho a devolución	129	(0)
	SUBTOTAL (Cas 504 - Cas (127 + 128 + 130 + 129))	506	1,309
	Pagos del ITAN (No incluir monto compensado contra pagos a cta. de Rta.)	131	(0)
Otros	Saldo del ITAN no aplicado como crédito	279	0

25/3/2021



REPORTE DEFINITIVO

FORMULARIO 0710 RENTA ANUAL 2020

TERCERA CATEGORÍA E ITF

IMPUESTO Y DETERMINACIÓN DE DEUDA

Número de RUC:	20601872031	Razón Social:	DISTRIBUIDORA FERRETERA MATI'S S.A.C
Periodo Tributario:	202013	Número de Orden:	1000948314
Número de Formulario:	0710	Fecha de Presentación:	25/03/2021 13:02:29

DETERMINACION DE DEUDA						
SALDO A REGULARIZAR	A FAVOR DEL CONTRIBUYENTE	1. Devolución 2. Aplicación	137		138	(0)
	A FAVOR DEL FISCO		139			1,309
TOTAL DEUDA TRIBUTARIA			505			1,309
Saldo a Favor del Exportador			141			(0)
Pagos realizados con anterioridad a la presentación de este formulario			144			(0)
Interés moratorio			145			0
SALDO DE LA DEUDA TRIBUTARIA (Cas505 - 141 - 144 +145)			146			1,309
IMPORTE A PAGAR			150			0

Anexo 13

RELACION DE PRODUCTOS DETERIORADOS, ROTOS, VENCIDOS.

N.º	FECHA	DETALLE	CANTIDAD
1		CONCEPTO	
2	5-Mar	CEMENTO EXTRA FORTE ROJO	5
3	5-Mar	CEMENTO MOCHICA GU	3
4	5-Mar	TUBO 4"	4
5	5-Mar	TUBO PVC 3"	2
6	5-Mar	FOCOS AHORADOR 185W	4
7	5-Mar	BC SP 1/2*9M A615 SIDER	8
8	5-Mar	ESMALTE KARALIT GLN AZUL ELECTRICO	2
9	5-Mar	TUBOS 2" DC GRIS SANTO DOMINGO *3M	5
10	5-Mar	TUBOS DE 1/2 PVC NICOLL	3
11	5-Mar	TUBOS DE 3/4 PVC NICOLL	2
12	5-Mar	TUBOS DE 1" PVC NICOLL	4
13	5-Mar	GALON CHEMALAC EXTRA	3
14	5-Mar	CALAMINA 3.60 *0.80*0.22	5
15	5-Mar	ESMALTE PATO 1GLN AMARILLO	2
16	5-Mar	ESMALTE PATO 1GLN AZUL ELECTRICO	3
17	5-Mar	ESMALTE PATO 1GLN NEGRO	2
18	5-Mar	ESMALTE PATO 1GLN ROJO TOLUIDINA	1
19	5-Mar	BC SP 1/4*9M A615 SIDER	6
20	5-Mar	YESO REFINADO	6
21	5-Mar	ROLLOS ALAMBRE 16"	1
22	5-Mar	PLANCHAS DE CALAMINAS 180*80	5
23	5-Mar	FIERRO CORUGADO 3/8	4
24	5-Mar	ESMALTE CPP 1GLN CAOBA	3
25	5-Mar	ESMALTE CPP 1GLN NEGRO	2
26	5-Mar	ESMALTE PATO 1GLN AZUL ULTRA MAR	1
27	5-Mar	ESMALTE CORALIT GLN BAYO	2
28	5-Mar	FIRRO COCUGADO 3/8 *9.0MT (ACEROS AREQUIPA)	2
29	5-Mar	FIRRO COCUGADO 1/2 *9.0MT (ACEROS AREQUIPA)	4
30	5-Mar	FOCO LED E27 7W PLAST.B/C	4
31	5-Mar	FOCO LED E27 9W PLAST.	2
32	5-Mar	ESMALTE ACRILICO GLOSS X-3 CATALIZASOR GLN	1
33	5-Mar	CODOS DE 3" PVC	6
34	5-Mar	PEGAMENTO PARA CERAMICA	3
35	5-Mar	PLANCHAS DE TRIPLEXY 4MM	2

Anexo 14

FICHA RUC

1/5/2021


Datos de Ficha RUC- Modificación de Datos

FICHA RUC: 20601872031	
DISTRIBUIDORA FERRETERA MATI'S S.A.C	
Contribuyente con Restricción domiciliaria	
<input type="button" value="Descargar Ficha RUC"/> <input type="button" value="Ficha RUC"/> <input type="button" value="Aceptar"/> <input type="button" value="Cancelar"/>	
Información General del Contribuyente	
Apellidos y Nombres o Razón Social	: DISTRIBUIDORA FERRETERA MATI'S S.A.C
Tipo de Contribuyente	: 39 - SOCIEDAD ANONIMA CERRADA
Fecha de Inscripción	: 10/02/2017
Fecha de Inicio de Actividades	: 01/02/2017
Estado del Contribuyente	: ACTIVO
Dependencia SUNAT	: 0163 - I.R.CAJAMARCA-MEPECO
Condición de Domicilio Fiscal	: HABIDO
Emisor electrónico desde	: -
Comprobantes electrónicos	: -
Para modificar los datos del Contribuyente Ingrese Aquí	
Nombre Comercial	: -
Tipo de Representación	: -
Actividad Económica Principal	: 4663 - VENTA AL POR MAYOR DE MATERIALES DE CONSTRUCCIÓN, ARTÍCULOS DE FERRETERÍA Y EQUIPO Y MATERIALES DE FONTANERÍA Y CALEFACCIÓN
Actividad Económica Secundaria 1	: 4773 - VENTA AL POR MENOR DE OTROS PRODUCTOS NUEVOS EN COMERCIOS ESPECIALIZADOS
Actividad Económica Secundaria 2	: 4759 - VENTA AL POR MENOR DE APARATOS ELÉCTRICOS DE USO DOMÉSTICO, MUEBLES, EQU. DE ILUMINACIÓN Y OTROS ENSERES EN COM. ESPECIALIZADOS
Sistema Emisión Comprobantes de Pago	: MANUAL
Sistema de Contabilidad	: MANUAL
Código de Profesión / Oficio	: -
Actividad de Comercio Exterior	: SIN ACTIVIDAD
Número Fax	: -
Teléfono Fijo 1	: -
Teléfono Fijo 2	: -
Teléfono Móvil 1	: 76 970905439
Teléfono Móvil 2	: 76 976806394
Correo Electrónico 1	: poerbeba@hotmail.com
Correo Electrónico 2	: milagros_mb_2@hotmail.com
Datos de Domicilio Fiscal	
Para modificar los datos de la Empresa Ingrese Aquí	
Suspensión / Reinicio de Actividades Ingrese Aquí	
Registro de Tributos Afectos	
Representantes Legales	
Otras Personas Vinculadas	
Establecimientos Anexos	
No existe información para mostrar	

Anexo 15

CONSTITUCIÓN DE LA EMPRESA

INSTRUMENTO: 1645
MINUTA: 1455



TESTIMONIO

KARDEX: 3470
FOLIO: 2897

**CONSTITUCIÓN DE SOCIEDAD ANONIMA CERRADA
"DISTRIBUIDORA FERRETERA MATI'S S.A.C."**

QUE OTORGA: ESTELITA DEL PILAR RAMOS ZELADA, MILAGROS ALEJANDRINA MENDOZA BECERRA

INTRODUCCIÓN: EN EL DISTRITO LOS BAÑOS DEL INCA, PROVINCIA Y DEPARTAMENTO DE CAJAMARCA, A LOS OCHO (08) DÍAS DEL MES DE NOVIEMBRE (11) DEL AÑO DOS MIL DIECISEIS (2016), ANTE MI **HUMBERTO JAIME URBINA VÁSQUEZ**, NOTARIO ABOGADO DE ESTA CIUDAD, IDENTIFICADO CON DOCUMENTO NACIONAL DE IDENTIDAD N° 40572423, CON R.U.C N° 10405724231, CON DOMICILIO LEGAL EN EL AVENIDA MANCO CAPAC N° 508 -DISTRITO LOS BAÑOS DEL INCA, PROVINCIA Y DEPARTAMENTO DE CAJAMARCA.

PROCEDEN POR SU PROPIO DERECHO: **ESTELITA DEL PILAR RAMOS ZELADA**, DE NACIONALIDAD PERUANA, IDENTIFICADA CON DOCUMENTO NACIONAL DE IDENTIDAD N° **40611524**, DE ESTADO CIVIL SOLTERA, DE OCUPACION AMA DE CASA, CON DOMICILIO EN EL JR. HUALGAYOC N° 363 BARRIO SAN JOSE, DISTRITO, PROVINCIA Y DEPARTAMENTO DE CAJAMARCA Y LA SRTA. **MILAGROS ALEJANDRINA MENDOZA BECERRA**, DE NACIONALIDAD PERUANA, IDENTIFICADA CON DNI N° **48162515**, DE ESTADO CIVIL SOLTERA, DE OCUPACION EMPRESARIA, CON DOMICILIO EN EL JR. HUALGAYOC N° 363 BARRIO SAN JOSE, DISTRITO, PROVINCIA Y DEPARTAMENTO DE CAJAMARCA.

LOS COMPARECIENTES SON MAYORES DE EDAD, SUPRAGANTES, HÁBILES PARA CONTRATAR E INTELIGENTES EN EL IDIOMA CASTELLANO, A QUIENES IDENTIFICO, PROCEDEN CON CAPACIDAD, LIBERTAD Y CONOCIMIENTO BASTANTE DE CONFORMIDAD CON EL EXAMEN QUE HE EFECTUADO, DE LO QUE DOY FE, Y ME ENTREGAN UNA MINUTA DEBIDAMENTE AUTORIZADA POR LETRADO, LA MISMA QUE ARCHIVO EN SU LEGAJO RESPECTIVO BAJO EL NÚMERO DE ORDEN CORRESPONDIENTE Y CUYO TENOR LITERAL ES COMO SIGUE:

MINUTA -

SEÑOR NOTARIO, SÍRVASE USTED EXTENDER EN SU REGISTRO DE ESCRITURAS PÚBLICAS, UNA DE **CONSTITUCIÓN DE SOCIEDAD ANÓNIMA CERRADA** DENOMINADA "**DISTRIBUIDORA FERRETERA MATI'S S.A.C.**", QUE OTORGA: LA SRA. **ESTELITA DEL PILAR RAMOS ZELADA**, DE NACIONALIDAD PERUANA, IDENTIFICADA CON DOCUMENTO NACIONAL DE IDENTIDAD N° **40611524**, DE ESTADO CIVIL SOLTERA, DE OCUPACION AMA DE CASA, CON DOMICILIO EN EL JR. HUALGAYOC N° 363 BARRIO SAN JOSE, DISTRITO, PROVINCIA Y DEPARTAMENTO DE CAJAMARCA Y LA SRTA. **MILAGROS ALEJANDRINA MENDOZA BECERRA**, DE NACIONALIDAD PERUANA, IDENTIFICADA CON DNI N° **48162515**, DE ESTADO CIVIL SOLTERA, DE OCUPACION EMPRESARIA, CON DOMICILIO EN EL JR. HUALGAYOC N° 363 BARRIO SAN JOSE, DISTRITO, PROVINCIA Y DEPARTAMENTO DE CAJAMARCA, QUIENES ACTÚAN POR SU PROPIO DERECHO CON PLENA CAPACIDAD DE GOCE Y EJERCICIO EN SUS DERECHOS CIVILES PARA SUSCRIBIR LA PRESENTE MINUTA BAJO LAS CONDICIONES Y TÉRMINOS CONTENIDOS EN LAS CLÁUSULAS SIGUIENTES:

PACTO SOCIAL -

PRIMERA- POR EL PRESENTE PACTO SOCIAL, LOS OTORGANTES ANTES DESCRITOS Y DEBIDAMENTE IDENTIFICADOS MANIFIESTAN EXPRESAMENTE SU LIBRE VOLUNTAD DE CONSTITUIR UNA SOCIEDAD ANÓNIMA CERRADA SIN DIRECTORIO BAJO LA DENOMINACIÓN DE "**DISTRIBUIDORA FERRETERA MATI'S S.A.C.**", CONSEQUENTEMENTE SE OBLIGAN A EFECTUAR LOS APORTES PARA LA FORMACIÓN DEL CAPITAL SOCIAL Y FORMULAR EL CORRESPONDIENTE ESTATUTO.

SEGUNDA- QUEDA DESIGNADO COMO **GERENTE GENERAL** LA SRTA. **MILAGROS ALEJANDRINA MENDOZA BECERRA**, DE NACIONALIDAD PERUANA, IDENTIFICADA CON DNI N° **48162515**, DE ESTADO CIVIL SOLTERA, DE OCUPACION EMPRESARIA, CON DOMICILIO EN EL JR. HUALGAYOC N° 363 BARRIO SAN JOSE, DISTRITO, PROVINCIA Y DEPARTAMENTO DE CAJAMARCA, CARGO QUE EJERCERÁ POR TIEMPO **INDEFINIDO**, PUDIENDO SER REVOCADO EN CUALQUIER MOMENTO PREVIO ACUERDO DE LA JUNTA GENERAL DE SOCIOS.

TERCERO- EL ESTATUTO SOCIAL SE APRUEBAN EN LOS SIGUIENTES TÉRMINOS:

ESTATUTOS -

DENOMINACION, OBJETO SOCIAL, DOMICILIO, DURACION -

ARTÍCULO PRIMERO.- DENOMINACIÓN- LA SOCIEDAD SE DENOMINA "**DISTRIBUIDORA FERRETERA MATI'S S.A.C.**".

ARTÍCULO 2°.- OBJETO SOCIAL- LA SOCIEDAD TIENE POR OBJETO DEDICARSE A:

CONSTRUCCION:

- ✓ VENTA DE MATERIALES DE CONSTRUCCIÓN: AGREGADOS, MATERIALES DE FERRETERIA, CEMENTO, FIERRO, TUBERÍA, PINTURA, MATERIALES PARA RIEGOS POR ASPERSIÓN, GEOMEMBRANA, GEOTEXTIL, HDP, UTILES DE LIMPIEZA, UTILES DE LIBRERÍA, DISOLVENTES.
- ✓ VENTA DE EQUIPOS DE PROTECCIÓN PERSONAL E IMPLEMENTOS DE SEGURIDAD
- ✓ LEVANTAMIENTO TOPOGRÁFICO Y ALQUILER DE EQUIPOS DE TOPOGRAFÍA, SOFTWARE PARA MOVIMIENTO DE TIERRAS, ELECTRIFICACIONES Y TASACIONES.

SERVICIOS EN ARQUITECTURA:

- ✓ DIBUJOS DE PLANOS ASISTIDOS POR COMPUTADORA, CONSULTORÍA
- ✓ DISEÑO DE MAQUETAS Y GRÁFICOS
- ✓ ALQUILER DE MAQUINAS Y EQUIPOS PARA LA CONSTRUCCIÓN.
- ✓ CONSULTORÍA EN OBRAS DE ARQUITECTURA: PLANEAMIENTO URBANÍSTICO, PLANEAMIENTO TERRITORIAL, GESTIÓN URBANÍSTICA, ARQUITECTURA DE INTERIORES Y DECORACIÓN Y EDIFICACIONES.

MINERÍA Y MEDIO AMBIENTE-

- ✓ ELABORACIÓN DE PERFILES Y EXPEDIENTES TÉCNICOS
- ✓ ASESORAMIENTO Y ELABORACION DE ESTUDIOS TÉCNICOS.

SERVICIOS DE GEOMEMBRANAS:

- ✓ SOLDADURA DE PLÁSTICO DE GEOMEMBRANA.
- ✓ COLOCACIÓN DE GEOMEMBRANAS DE POLIETILENO DE ALTA DENSIDAD (HDPE Y LLDPE).



TESTIMONIO

- ✓ CONSTRUCCION DE MUROS DE CONTENCIÓN DE RIP RAP – GAVIONES; INSTALACIÓN DE GEOCELIDAS DE TALUDES, GEOMEMBRANAS HDPE ALTA Y BAJA DENSIDAD, GEOTEXTILES, GEONET.=====
- ✓ **SERVICIO DE RESTAURANT** =====
- ✓ ELABORACION Y VENTA DE SNACKS Y REFRIGERIOS.=====
- ✓ SERVICIOS DE DESAYUNO Y CENA A EMPRESAS PUBLICAS Y PRIVADAS=====
- ✓ ELABORACION Y VENTA DE TODO TIPO DE PLATOS TÍPICOS, NACIONALES Y EXTRANJEROS.=====
- ✓ COMPRA Y VENTA AL POR MAYOR Y MENOR DE ABARROTES.=====
- ✓ ELABORACION Y VENTA DE CAFÉ. =====
- ✓ ELABORACION Y VENTA DE JUGOS.=====
- ✓ ELABORACIÓN Y VENTA DE TÉ, INFUSIONES, BEBIDAS FRIAS Y CALIENTES.=====

SE ENTIENDE INCLUIDOS EN EL OBJETO SOCIAL LOS ACTOS RELACIONADOS CON EL MISMO, QUE COADYUVEN A LA REALIZACION DE SUS FINES, PARA CUMPLIR DICHO OBJETO PODRA REALIZAR TGDOS AQUELLOS ACTOS Y CONTRATOS QUE SEAN LICITOS, SIN RESTRICCION ALGUNA.=====

ARTÍCULO TRES- DOMICILIO DE LA SOCIEDAD.- EL DOMICILIO DE LA SOCIEDAD SE ENCUENTRA UBICADO EN EL JR. HUALGAYOC N° 225 BARRIO SAN JOSE, DISTRITO, PROVINCIA Y DEPARTAMENTO DE CAJAMARCA, PUDIENDO ESTABLECER SUCURSALES U OFICINAS EN CUALQUIER LUGAR DEL PAÍS O DEL EXTRANJERO.=====

ARTÍCULO CUARTO.- PLAZO DE DURACIÓN DE LA SOCIEDAD.- LA SOCIEDAD TIENE UNA DURACIÓN INDETERMINADA, INICIA SUS OPERACIONES EN LA FECHA DE LA CELEBRACIÓN DEL PRESENTE PACTO SOCIAL Y ADQUIERE PERSONALIDAD JURÍDICA AL DÍA SIGUIENTE DE SU INSCRIPCIÓN EN LOS REGISTROS PÚBLICOS CORRESPONDIENTE.=====

ARTÍCULO QUINTO.- CAPITAL SOCIAL.- EL CAPITAL DE LA SOCIEDAD ES DE S/. 13,310.00 (TRECE MIL TRESCIENTOS DIEZ CON 00/100 SOLES), DIVIDIDO EN 13,310.00 (TRECE MIL TRESCIENTOS DIEZ) ACCIONES IGUALES, ACUMULABLES E INDIVISIBLES DE UN VALOR NOMINAL DE S/. 1.00 (UN SOL) CADA UNA, TOTALMENTE SUSCRITAS Y PAGADAS EN SU TOTALIDAD MEDIANTE APORTE EN BIENES NO DINERARIOS DE LOS SOCIOS, DE LA SIGUIENTE MANERA: =====

1. ESTELITA DEL PILAR RAMOS ZELADA, CON DNI N° 40611524, SUSCRIBE Y CANCELA 4,910.00 (CUATRO MIL NOVECIENTOS DIEZ) ACCIONES NOMINATIVAS IGUALES, ACUMULABLES E INDIVISIBLES DE UN VALOR NOMINAL DE S/. 1.00 (UN SOL) CADA UNA, EQUIVALENTE A S/. 4,910.00 (CUATRO MIL NOVECIENTOS DIEZ CON 00/100 SOLES), PAGADAS AL 100% MEDIANTE APORTE DE BIENES DINERARIOS Y NO DINERARIOS. =====

2. MILAGROS ALEJANDRINA MENDOZA BECERRA, CON DNI N° 48162515, SUSCRIBE Y CANCELA 8,400.00 (OCHO MIL CUATROCIENTOS) ACCIONES NOMINATIVAS IGUALES, ACUMULABLES E INDIVISIBLES DE UN VALOR NOMINAL DE S/. 1.00 (UN SOL) CADA UNA, EQUIVALENTE A S/. 8,400.00 (OCHO MIL CUATROCIENTOS CON 00/100 SOLES), PAGADAS AL 100% MEDIANTE APORTE DE BIENES DINERARIOS Y NO DINERARIOS. =====

ARTÍCULO SEXTO.- LAS ACCIONES SON NOMINALES. =====

ARTÍCULO SÉTIMO.- LOS CERTIFICADOS DE ACCIONES CONTENDRÁN; EL NOMBRE DE LA SOCIEDAD, EL CAPITAL SOCIAL SUSCRITO Y PAGADO, EL VALOR NOMINAL DE CADA ACCIÓN, EL CARÁCTER NOMINATIVO DE LAS ACCIONES, EL NÚMERO DE ACCIONES QUE REPRESENTA CADA TÍTULO O CERTIFICADO, LA NUMERACIÓN DE LAS ACCIONES, LA NUMERACIÓN DE CADA CERTIFICADO DE ACCIONES, LA FECHA DE EMISIÓN DE CADA CERTIFICADO, EL DOMICILIO DE LA SOCIEDAD, SU PLAZO, FECHA DE LA ESCRITURA DE CONSTITUCIÓN SOCIAL, ASÍ COMO LAS ESCRITURAS POSTERIORES, MODIFICATORIAS DE LOS ESTATUTOS SOCIALES, O DE LAS VARIACIONES DEL CAPITAL SOCIAL Y LA INSCRIPCIÓN EN EL REGISTRO MERCANTIL SI ALGÚN ACCIONISTA DESEA TRANSFERIR LAS ACCIONES DE SU PROPIEDAD, DEBERÁ COMUNICARLO A LA SOCIEDAD, PARA EFECTOS DEL EJERCICIO DEL DERECHO DE SUSCRIPCIÓN PREFERENTE DE ACUERDO AL PROCEDIMIENTO ESTABLECIDO EN EL ARTÍCULO 237º DE "LA LEY".

ARTÍCULO OCTAVO.- SE PODRÁN EXPEDIR CERTIFICADOS PROVISIONALES MIENTRAS SE EMITAN ACCIONES. =====

ARTÍCULO NOVENO.- EN LAS JUNTAS DE ACCIONISTAS, CADA ACCIÓN DA DERECHO A UN VOTO. =====

ARTÍCULO DÉCIMO.- LOS TITULARES DE LAS ACCIONES EN CALIDAD DE COPROPIEDAD, CUANDO RESUELVEN INTERVENIR EN LAS JUNTAS DE ACCIONISTAS, DEBEN HACERSE REPRESENTAR POR UNO SOLO DE ELLOS O POR UN TERCERO POR LO MENOS, CON CARTA PODER. =====

ARTÍCULO DÉCIMO PRIMERO.- EN EL CASO DE PÉRDIDA, ROBO O DESTRUCCIÓN DE LOS CERTIFICADOS DE ACCIONES, LA JUNTA GENERAL DE ACCIONISTAS ESTÁ AUTORIZADA PARA EXPEDIR DUPLICADOS, PREVIO CUMPLIMIENTO DE LAS FORMALIDADES QUE DETERMINE. =====

ARTÍCULO DÉCIMO SEGUNDO.- LA RESPONSABILIDAD DE LOS ACCIONISTAS ESTÁ LIMITADA AL VALOR NOMINAL DE LAS ACCIONES QUE POSEEN. =====

ARTÍCULO DÉCIMO TERCERO.- LA SOCIEDAD LLEVARA EL LIBRO DE REGISTRO Y TRANSFERENCIA DE ACCIONES, EN EL QUE SE INSCRIBIRÁ EL NÚMERO DE LAS ACCIONES EMITIDAS, EL NOMBRE Y DOMICILIO DE LOS TENEDORES DE CERTIFICADOS DE ACCIONES Y EL NÚMERO DE CERTIFICADOS, EN DICHO LIBRO SE ANOTARA TAMBIÉN LA TRANSFERENCIA DE ACCIONES, OBSERVÁNDOSE LOS REQUISITOS ESTABLECIDOS EN ESTE ESTATUTO. =====

ARTÍCULO DÉCIMO CUARTO.- LA TRANSFERENCIA DE ACCIONES SE LLEVARA A CABO DE ACUERDO CON LO ESTABLECIDO EN LA LEY GENERAL DE SOCIEDADES Y CON LAS LIMITACIONES DEL ARTÍCULO 101º Y SIGUIENTES DE ESTE CUERPO LEGAL. =====

ARTÍCULO DÉCIMO QUINTO.- LOS POSEEDORES DE ACCIONES DE LA SOCIEDAD QUEDAN SUJETOS A LAS DISPOSICIONES DE ESTOS ESTATUTOS Y A LOS ACUERDOS DE LAS JUNTAS GENERALES DE ACCIONISTAS. =====

ARTÍCULO DÉCIMO SEXTO.- LOS ACCIONISTAS EN SUS RELACIONES CON LA SOCIEDAD, SE CONSIDERAN PRESENTES Y DOMICILIADOS EN EL DOMICILIO DE LA SOCIEDAD, IMPLICANDO LA ADQUISICIÓN Y LA TRANSMISIÓN DE ACCIONES, POR LOS POSEEDORES DE LAS MISMAS, LA RENUNCIA AL FUERO DE SUS DOMICILIOS Y LA ACEPTACIÓN POR LOS ACCIONISTAS A LA JURISDICCIÓN DE LOS TRIBUNALES Y JUECES DE CAJAMARCA. =====

ARTÍCULO DÉCIMO SÉTIMO.- SI ALGÚN ACCIONISTA DESEA TRANSFERIR LAS ACCIONES DE SU PROPIEDAD, DEBERÁ COMUNICARLO A LA SOCIEDAD, PARA EFECTOS DEL EJERCICIO DEL DERECHO DE SUSCRIPCIÓN PREFERENTE DE ACUERDO AL PROCEDIMIENTO ESTABLECIDO EN EL ARTÍCULO 237º DE "LA LEY". =====

ARTÍCULO DÉCIMO OCTAVO.- LA SOCIEDAD QUE SE CONSTITUYE TIENE LOS SIGUIENTES ÓRGANOS: =====

A) LA JUNTA GENERAL DE ACCIONISTAS. =====

B) LA GERENCIA. =====

ARTÍCULO DÉCIMO NOVENO.- LA JUNTA GENERAL DE ACCIONISTAS ES EL ÓRGANO SUPREMO DE LA SOCIEDAD. LOS ACCIONISTAS DEBIDAMENTE CONVOCADOS Y CON EL QUÓRUM CORRESPONDIENTE DECIDEN POR MAYORÍA QUE ESTABLECE "LA

HUBERTO JAIME URBINA
 NOTARIO
 CAJAMARCA - PERU
 C.N.S. Reg. N° 38
 OFICINA DE CAJAMARCA

HUMBERTO JAIMES VASQUEZ
 NOTARIO


DECLARACIÓN JURADA Y VALORIZACIÓN DE BIENES DE ASESORADO
 YO, ESTELITA DEL PILAR RAMOS ZELADA, DE NACIONALIDAD PERUANA, RESIDENTA EN EL DISTRITO DE CHICLA, CON DOMICILIO EN EL N.º 1011, CALLE JIMENEZ N.º 263, BARRO DE JOSÉ, DISTRITO, PROVINCIA Y DEPARTAMENTO DE COTACACHI, DECLARO BAJO JURAMENTO APOYAR LO SIGUIENTE QUE SON DE MI EXCLUSIVA PROPIEDAD EN FAVOR DE LA EMPRESA DENOMINADA "DISTRIBUIDORA FERRETERA MATI'S S.A.C.", CUYO VALOR SE AJUSTA A LOS PRECIOS ESTABLECIDOS EN EL MERCADO EN LA FECHA DE LA FIRMA DEL PRESENTE DOCUMENTO. LOS BIENES SON:

ESTELITA DEL PILAR RAMOS ZELADA

CANTIDAD	DESCRIPCIÓN	TIPO	PRECIO
100	BOLEAS DE YESO, MARCA CHAVIL.	S/2.500	S/250.000
50	BOLEAS DE CEMENTO, MARCA POCOLAVATO.	S/2.200	S/110.000
50	TUBOS DE LUCO 3/4, MARCA MICHEL.	S/3.000	S/150.000
50	PLANCHAS DE TRIPLEX 4 MM, MARCA URSULA.	S/25.000	S/1.250.000
50	PLANCHAS DE CALABERA DE 6,22 X 1,80 X 0,30% MARCA SILBER PERU.	S/4.000	S/200.000
50	TERMOCONDUCTORES, MARCA BURBANK.	S/4.000	S/200.000
50	INVERSOR/CONTROL, MARCA BURBANK.	S/4.000	S/200.000
	TOTAL		S/4.450.000

EL TOTAL DE LOS BIENES VALORIZADOS POR EL PRESENTE DOCUMENTO, LA CANTIDAD DE S/ 4.450.000 (CUATRO MIL CUATROCIENTOS CINCUENTA MIL QUATROCIENTOS) DÓLARES EN MONEDA NACIONAL, POR LOS CUALES BIENES HAY UNO VALORIZADO DE MONEDA EXTRANJERA, EN EL VALOR DE UN DÓLAR DE LOS ESTADOS UNIDOS QUE SE AJUSTA A LOS PRECIOS ESTABLECIDOS EN EL MERCADO EN LA FECHA DE LA FIRMA DEL PRESENTE DOCUMENTO. EL PRESENTE DOCUMENTO SE FIRMÓ EN LA FECHA Y EN EL LUGAR INDICADOS EN EL ENCABECER DEL PRESENTE DOCUMENTO, QUE SON DE MI EXCLUSIVA PROPIEDAD EN FAVOR DE LA EMPRESA DENOMINADA "DISTRIBUIDORA FERRETERA MATI'S S.A.C.", CUYO VALOR SE AJUSTA A LOS PRECIOS ESTABLECIDOS EN EL MERCADO EN LA FECHA DE LA FIRMA DEL PRESENTE DOCUMENTO. LOS BIENES SON:


 ESTELITA DEL PILAR RAMOS ZELADA
 DUEÑA DE LOS BIENES VALORIZADOS

ARTÍCULO CUADRAGÉSIMO SEGUNDO.- EL BALANCE SE FORMULARÁ AL 31 DE DICIEMBRE DE CADA AÑO Y SE SOMETERÁ A LA APROBACIÓN DE LA JUNTA GENERAL DE ACCIONISTAS QUE DEBE REALIZARSE EN EL PRIMER TRIMESTRE DE CADA AÑO. LAS UTILIDADES ANUALES SI LAS HUBIERE, SE DISTRIBUIRÁN EN LA FORMA QUE ACUERDE LA JUNTA GENERAL DE ACCIONISTAS. ARTÍCULO CUADRAGÉSIMO CUARTO.- LA SOCIEDAD SE DISUELVE POR LAS SIGUIENTES CAUSALES: A. VENCIMIENTO DEL PLAZO DE DURACIÓN, DE ESTABLECERSE EN UNA MODIFICACIÓN DE ESTOS ESTATUTOS, QUE OPERA DE PLENO DERECHO, SALVO SI PREVIAMENTE SE APRUEBA O INSCRIBE LA PRORROGA EN EL REGISTRO. B. CONCLUSIÓN DE SU OBJETO, NO REALIZACIÓN DE SU OBJETO DURANTE UN PERÍODO PROLONGADO O IMPOSIBILIDAD MANIFIESTA DE REALIZARLO. C. CONTINUADA INACTIVIDAD DE LA JUNTA GENERAL. D. PERDIDAS QUE REDUZCAN EL PATRIMONIO NETO A CANTIDAD INFERIOR A LA TERCERA PARTE DEL CAPITAL PAGADO, SALVO QUE SEAN RESARCIDAS O QUE EL CAPITAL PAGADO SEA AUMENTADO EN CUANTÍA SUFICIENTE. E. ACUERDO DE LA JUNTA DE ACREEDORES, ADOPTADO DE CONFORMIDAD CON LA LEY DE LA MATERIA, O QUÉBERRA, FALTA DE PLURALIDAD DE SOCIOS, SI EN TÉRMINO DE SEIS MESES DICHA PLURALIDAD NO ES RECONSTITUIDA. F. RESOLUCIÓN ADOPTADA POR LA CORTE SUPREMA, CONFORME AL ARTÍCULO 410º DE "LA LEY", EN RELACIÓN CON EL ACUERDO DE LA JUNTA GENERAL, SIN MEDIAR CAUSA LEGAL O ESTATUTARIA. G. ACUERDO DE LA JUNTA GENERAL, SIN MEDIAR CAUSA LEGAL O ESTATUTARIA. H. CUALQUIER OTRA CAUSA ESTABLECIDA EN LA LEY O PREVISTA EN EL PACTO SOCIAL, EN EL ESTATUTO O EN CONVENIO DE LOS SOCIOS REGISTRADOS ANTE LA SOCIEDAD. ARTÍCULO CUADRAGÉSIMO QUINTO.- EN TODO LO NO PREVISTO EN ESTE ESTATUTO SE APLICARÁN LAS NORMAS DE LA LEY GENERAL DE SOCIEDADES Nº 26887, Y SUS COMPLEMENTARIAS Y MODIFICATORIAS, QUE SE EXPIDIEREN EN EL FUTURO. AGREGUE USTED SEÑOR NOTARIO, LO QUE FUERE DE LEY Y SIRVASE CURSAR LOS PARTES CORRESPONDIENTES AL REGISTRO DE PERSONAS JURÍDICAS DE LA OFICINA REGISTRAL QUE CORRESPONDA, PARA LA RESPECTIVA INSCRIPCIÓN. EN EL DISTRITO DE LOS BAÑOS DEL INCA, A LOS 08 DÍAS DEL MES DE NOVIEMBRE DEL 2016. FIRMADA Y HUELLA DIGITAL: ESTELITA DEL PILAR RAMOS ZELADA, MILAGROS ALEJANDRINA MENDOZA BECERRA. MINUTA ESTA AUTORIZADA POR EL ABOG. WITTMAN PAJARES CHAVEZ, CON REG. I.O.A.C. Nº 1803. INSERTO UNO: DECLARACIONES JURADAS Y VALORIZACION DE APORTE DE BIENES

TESTIMONIO

TESTIMONIO

DECLARACIÓN JURADA Y VALORIZACIÓN DE BIENES DE BIENES
 YO, MILAGROS ALEJANDRA RAMOS ZELADA, DE NACIONALIDAD PERUANA, IDENTIFICADA CON DNI N° 4812353, DE ESTADO CIVIL SOLTERA, DE OCUPACIÓN EMPRESARIA, CON DOMICILIO EN EL JR. HUALGAYOC N° 363 BARRIO SAN JOSE, DISTRITO, PROVINCIA Y DEPARTAMENTO DE CAJAMARCA, DECLARO BAJO JURAMENTO APORTAR LO BIENES SIGUIENTES QUE SON DE MI EXCLUSIVA PROPIEDAD EN FAVOR DE LA EMPRESA DENOMINADA "DISTRIBUIDORA FERRETERA MATI'S S.A.C.", COMO VALOR DE AJUSTA A LOS PRECIOS ESTABLECIDOS EN EL MENCIONADO...
 LOS BIENES SON: ...

CANTIDAD	DESCRIPCIÓN	P.U.	PRECIO
10	PAQUETES DE EMPAQTE DE DIFERENTES COLORES X 4 UNIDADES, MARCA CANON.	S/ 129.00	S/ 1,290.00
10	PAQUETES DE LATCH DE DIFERENTES COLORES X 4 UNIDADES, MARCA FERROX.	S/ 40.00	S/ 400.00
30	UNIDADES DE LIZAS 8 HERRIDAS, MARCA ABL.	S/ 2.00	S/ 60.00
30	GALONES DE VIDRIO ACTILICO, MARCA COURSE.	S/ 12.00	S/ 360.00
100	TURCOS DE VA DE ARRIA, MARCA RECOLL.	S/ 6.00	S/ 600.00
100	TURCOS DE 4" DE DESASIFI, MARCA RECOLL.	S/ 30.00	S/ 3,000.00
100	FOCOS AHORRADORES, MARCA PHILIPS.	S/ 6.00	S/ 600.00
TOTAL			S/ 5,910.00

EL TOTAL DE LOS BIENES VALORIZADOS POR EL SOCIO SIENA, LA CANTIDAD DE S/ 5,910.00 (CINCO MIL NOVECIENTOS CON CERO SOLES)
 TODOS ESTOS BIENES HAN SIDO VALORIZADOS DE ACUERDO AL VALOR DEL MERCADO ACTUAL, LO QUE A SUICILTO DEL INTERES DE DIDA EMPRESA CONSTANCIA.
 EL PRESENTE INFORME DE VALORIZACION SE HA EFECTUADO SEGUN NUESTRA CIENCIA Y EXPERIENCIA, QUEMADO SUJETOS A LAS RESPONSABILIDADES DE LEY EN CASO DE FALSIDAD.
 CAJAMARCA, 30 DE SETIEMBRE DEL 2016

MILAGROS ALEJANDRA RAMOS ZELADA
 DNI N° 4812353

HUMBERTO JAIMIN MASQUEZ
 NOTARIO DE CAJAMARCA

INSERTO DOS: DEPOSITO BANCARIO

DEPOSITO CUENTA CORRIENTE MNA BCP
 OF./245000-WACH-549197 CP-0150359 04/11/2016
 Hora: 13:04:21
 DISTRIBUIDORA FERRETERA MATI'S S.A.C.
 CODIGO DE CUENTA: 245-2382004-0-92
 CCI : 00224500238200409293
 IMPORTE DEPOSITADO: S/*****5,000.00
 Importe en monedas: S/*****0.00

CONSTANCIA DE CUMPLIMIENTO DEL DECRETO LEGISLATIVO N° 1106: YO, EL NOTARIO, DEJO CONSTANCIA DE HABER CUMPLIDO CON LA SÉPTIMA DISPOSICIÓN COMPLEMENTARIA Y MODIFICATORIA DEL DECRETO LEGISLATIVO N° 1106, DECRETO LEGISLATIVO DE LUCHA EFICAZ CONTRA EL LAVADO DE ACTIVOS Y OTROS DELITOS RELACIONADOS A LA MINERÍA ILEGAL Y CRIMEN ORGANIZADO, QUE MODIFICA EL ARTÍCULO 55º, DEL DECRETO LEGISLATIVO DEL NOTARIADO N° 1049. EN TAL SENTIDO LOS OTORGANTES DEL PRESENTE INSTRUMENTO PÚBLICO DECLARAN QUE EL ORIGEN DE LOS FONDOS, BIENES U ACTIVOS QUE CADA UNO DE LOS MISMOS TRANSFIEREN NO TIENE RELACIÓN ALGUNA CON EL LAVADO DE ACTIVOS, ESPECIALMENTE EN LO CONCERNIENTE A LA MINERÍA ILEGAL U OTRAS FORMAS DEL CRIMEN ORGANIZADO, SIENDO SU ORIGEN LÍCITO; HACIENDO EXTENSIVA ESTA DECLARACIÓN A LOS MEDIOS DE PAGO UTILIZADOS, DE SER EL CASO, EN EL ACTO QUE POR LA PRESENTE SE FORMALIZA.

INDICACIÓN NOTARIAL: LA PRESENTE MINUTA NO PAGA NINGÚN TIPO DE IMPUESTO.

INSERTO TRES: DECLARACIÓN JURADA DE APORTE DE BIENES
 YO, ESTELITA DEL PILAR RAMOS ZELADA, DE NACIONALIDAD PERUANA, IDENTIFICADA CON DOCUMENTO NACIONAL DE IDENTIDAD N° 40611524, DE ESTADO CIVIL SOLTERA, DE OCUPACION AMA DE CASA, CON DOMICILIO EN EL JR. HUALGAYOC N° 363 BARRIO SAN JOSE, DISTRITO, PROVINCIA Y DEPARTAMENTO DE CAJAMARCA; **DECLARO BAJO JURAMENTO** APORTAR EN PROPIEDAD A FAVOR DE LA SOCIEDAD DENOMINADA "DISTRIBUIDORA FERRETERA MATI'S S.A.C.", LOS BIENES QUE SE DETALLAN EN LA DECLARACION JURADA Y VALORIZACIÓN DE BIENES, Y QUE ESTÁN VALORIZADOS DE ACUERDO A LOS VALORES DEL MERCADO ACTUAL Y BIENES DINERARIOS POR LA SUMA TOTAL DE S/. 4,910.00 (CUATRO MIL NOVECIENTOS DIEZ CON 00/100 SOLES), SIENDO EL APORTE DE BIENES NO DINERARIOS LA SUMA DE S/ 2, 410.00 Y BIENENES DINERARIOS MEDIANTE DEPOSITO BANCARIO LA SUMA DE S/ 2, 500.00.
 CAJAMARCA, 08 DE NOVIEMBRE DEL 2016

FIRMADO: ESTELITA DEL PILAR RAMOS ZELADA, DNI N° 40611524.
INSERTO CUATRO: DECLARACIÓN JURADA DE APORTE DE BIENES

TESTIMONIO

YO, MILAGROS ALEJANDRINA MENDOZA BECERRA, DE NACIONALIDAD PERUANA, IDENTIFICADA CON DNI N° 48162515, DE ESTADO CIVIL SOLTERA, DE OCUPACION EMPRESARIA, CON DOMICILIO EN EL JR. HUALGAYOC N° 363 BARRIO SAN JOSE, DISTRITO, PROVINCIA Y DEPARTAMENTO DE CAJAMARCA; **DECLARO BAJO JURAMENTO** APORTAR EN PROPIEDAD A FAVOR DE LA SOCIEDAD DENOMINADA “**DISTRIBUIDORA FERRETERA MATI’S S.A.C.**”, LOS BIENES QUE SE DETALLAN EN LA DECLARACION JURADA Y VALORIZACIÓN DE BIENES, Y QUE ESTÁN VALORIZADOS DE ACUERDO A LOS VALORES DEL MERCADO ACTUAL Y BIENES DINERARIOS POR LA SUMA TOTAL DE **S/. 8,400.00 (OCHO MIL CUATROCIENTOS CON 00/100 SOLES)**, SIENDO EL APORTE DE BIENES NO DINERARIOS LA SUMA DE S/ 5,900.00 Y BIENES DINERARIOS MEDIANTE DEPOSITO BANCARIO LA SUMA DE S/ 2,500.00.-----
 CAJAMARCA, 08 DE NOVIEMBRE DEL 2016 -----
FIRMADO: MILAGROS ALEJANDRINA MENDOZA BECERRA, DNI N° 48162515.- -----
INSERTO CINCO: DECLARACIÓN JURADA DE RECEPCIÓN DE BIENES VALORIZADOS-----
 YO, MILAGROS ALEJANDRINA MENDOZA BECERRA, DE NACIONALIDAD PERUANA, IDENTIFICADA CON DNI N° 48162515, DE ESTADO CIVIL SOLTERA, DE OCUPACION EMPRESARIA, CON DOMICILIO EN EL JR. HUALGAYOC N° 363 BARRIO SAN JOSE, DISTRITO, PROVINCIA Y DEPARTAMENTO DE CAJAMARCA; EN MI CALIDAD DE **GERENTE GENERAL** DE LA SOCIEDAD DENOMINADA “**DISTRIBUIDORA FERRETERA MATI’S S.A.C.**”, **DECLARO BAJO JURAMENTO** QUE LOS BIENES QUE SE DETALLAN EN LOS DOCUMENTOS DE VALORIZACIÓN DE BIENES, VALORIZADOS DE ACUERDO A LOS VALORES DEL MERCADO ACTUAL ASI COMO LOS BIENES DINERARIOS MEDIANTE DEPOSITO BANCARIO POR LA SUMA TOTAL DE **S/. 13,310.00 (TRECE MIL TRESIENTOS DIEZ CON 00/100 SOLES)**, EFECTUADAS TANTO POR MI PERSONA, COMO POR LA SRA. **ESTELITA DEL PILAR RAMOS ZELADA** CUYA DISTRIBUCIÓN APORTADA CONSTA EN LAS VALORIZACIONES QUE SE INSERTARAN EN LA ESCRITURA DE CONSTITUCIÓN, BIENES QUE **RECEPCIONO** COMO CAPITAL DE LA CITADA SOCIEDAD. -----
 CAJAMARCA, 08 DE NOVIEMBRE DEL 2016 -----
FIRMADO: MILAGROS ALEJANDRINA MENDOZA BECERRA, GERENTE GENERAL.- -----
CONCLUSIÓN: FORMALIZADO EL INSTRUMENTO SE INSTRUYÓ A LOS OTORGANTES DE SU OBJETO Y CONTENIDO POR LA LECTURA QUE DE TODO LES HICE, DEJANDO CONSTANCIA DE HABERLES ADVERTIDO SOBRE LOS EFECTOS LEGALES DEL ACTO JURÍDICO QUE REALIZAN MEDIANTE EL PRESENTE INSTRUMENTO, DESPUÉS DE LO CUAL SE AFIRMARON Y RATIFICARON EN SU CONTENIDO, DOY FE.-----
IGUALMENTE SE DEJA CONSTANCIA DE HABERSE EFECTUADO LA VERIFICACION DE LA IDENTIDAD DE LOS OTORGANTES O INTERVINIENTES UTILIZANDO LA COMPARACION BIOMETRICA DE SUS HUELLAS DACTILARES A TRAVES DEL RENIEC, DE CONFORMIDAD CON EL LITERAL A) DEL ARTICULO 55° DE LA LEY DEL NOTARIADO MODIFICADO POR EL DECRETO LEGISLATIVO N° 1232.-----
 ESTA ESCRITURA PÚBLICA SE INICIA EN LOS PAPELES DEL SERVICIO NOTARIAL SERIE A N° 0023797 A FOJAS 2897 Y CONCLUYE EN LA SERIE A N° 0023802 A FOJAS 2902, DEL REGISTRO CORRESPONDIENTE AL AÑO 2016. -----
FIRMADO: ESTELITA DEL PILAR RAMOS ZELADA, FIRMO EL: 08 DE 11 DEL 2016, MILAGROS ALEJANDRINA MENDOZA BECERRA, FIRMO EL: 08 DE 11 DEL 2016.- EL PROCESO DE FIRMAS Y HUELLAS DIGITALES, CONCLUYE EL: 08 DE NOVIEMBRE DEL AÑO DOS MIL DIECISÉIS. ANTE MÍ: FIRMADO HUMBERTO JAIME URBINA VÁSQUEZ NOTARIO ABOGADO-----


HUMBERTO JAIME URBINA VASQUEZ
 NOTARIO, DE CAJAMARCA

CONCUERDA

DOY FE: QUE ESTE TESTIMONIO CONCUERDA CON LA ESCRITURA MATRIZ DE SU REFERENCIA, BAJO EL N° 1645, DE FOJAS 2897-2902, TOMO VI, DE MI REGISTRO DE ESCRITURAS PUBLICAS, DEBIDAMENTE SUSCRITO POR LOS COMPARECIENTES Y AUTORIZADO POR MI PERSONA DE LO QUE DOY FE. Y A SOLICITUD DE PARTE INTERESADA EXPIDO PRIMER TESTIMONIO, EN 11 HOJAS ÚTILES LA CUAL PREVIA CONFRONTACIÓN DE LEY SELLO, SIGNO, RUBRICO Y FIRMO, EN EL DISTRITO LOS BAÑOS DEL INCA, PROVINCIA Y DEPARTAMENTO DE CAJAMARCA, A LOS 08 DÍAS DE NOVIEMBRE DEL AÑO DOS MIL DIECISÉIS. -----



[Handwritten Signature]
 HUMBERTO JAIME URBINA VÁSQUEZ
 ABOGADO NOTARIO
 CAJAMARCA - PERU



Anexo 16

EMPRESA DISTRIBUIDORA FERRETERA MATI’S SAC

Hipótesis General: El control de inventarios, incide indirectamente en la rentabilidad de la empresa Distribuidora Ferretera Mati’s SAC, en los periodos 2019-2020.

H₀ : El control de inventarios, **no** incide indirectamente en la rentabilidad de la empresa Distribuidora Ferretera Mati’s SAC, en los periodos 2019-2020.

H₁ : El control de inventarios, incide indirectamente en la rentabilidad de la empresa Distribuidora Ferretera Mati’s SAC, en los periodos 2019-2020.

Nivel de significancia: nivel de significación $\alpha = 0.05$; es decir con un nivel de confianza del 95%

Regla de decisión: Rechazar hipótesis nula (H_0) si el nivel de significancia o p valor es menor que $\alpha = 0.05$, en caso contrario se acepta H_0 .

Cálculo de la correlación de Pearson:

Correlaciones

		INVENTARIO MATI'S	RENTABILIDAD MATI'S
INVENTARIO MATIS	Correlación de Pearson	1	,987**
	Sig. (unilateral)		,007
	N	4	4
RENTABILIDAD MATIS	Correlación de Pearson	,987**	1
	Sig. (unilateral)	,007	
	N	4	4

** . La correlación es significativa en el nivel 0,01 (unilateral).

Decisión estadística: Dado que sig o p valor = $0,007 < 0,05$, se rechaza H_0 , es decir nos quedamos con H_1 , es decir con un grado de confianza del 95% y un nivel de significación del 5%, decimos que: el control de inventarios, incide indirectamente en la rentabilidad de la empresa Distribuidora Ferretera Mati’s SAC, en los periodos 2019-2020.

Conclusión: De acuerdo a la tabla para interpretar los coeficientes de correlación de Pearson (0,987, ver anexo 1), podemos decir que la incidencia de los inventarios sobre la rentabilidad de la empresa Distribuidora Ferretera Mati’s SAC, en los periodos 2019-2020, es **indirecta**. Además podemos manifestar, de acuerdo al modelo que nos arroja el software, que el 97% (R cuadrado del modelo) de la rentabilidad se debe al control de inventarios o está explicada por el control de inventarios, es decir la fuerza con que están relacionadas estas dos variables es muy alta.

Modelo	R	R cuadrado	R cuadrado ajustado	Error estándar de la estimación	Estadísticos de cambio				
					Cambio en R cuadrado	Cambio en F	gl1	gl2	Sig. Cambio en F
1	,987 ^a	,973	,960	,095185	,973	73,119	1	2	,013

- a. Predictores: (Constante), INVENTARIO MATI’S
b. Variable dependiente: RENTABILIDAD MATI’S

Anexo1: Tabla para la interpretación de los coeficientes de correlación de Pearson

Valor	Criterio
$R = 1,00$	Correlación grande, perfecta y positiva
$0,90 \leq r < 1,00$	Correlación muy alta
$0,70 \leq r < 0,90$	Correlación alta
$0,40 \leq r < 0,70$	Correlación moderada
$0,20 \leq r < 0,40$	Correlación muy baja
$r = 0,00$	Correlación nula
$r = -1,00$	Correlación grande, perfecta y negativa

Anexo: 17

Matriz de Consistencia de los periodos 2019 - 2020

MATRIZ DE CONSISTENCIA		
Formulación del problema	Objetivos	Hipótesis
General	General	General
¿Cuál es la incidencia del control de inventarios en la rentabilidad de la empresa Distribuidora Ferretera Matí’s SAC, periodos 2019-2020?	Determinar la incidencia entre el control de inventarios en la rentabilidad de la empresa Distribuidora Ferretera Matí’s SAC, periodos 2019-2020	El control de inventarios, incide indirectamente en la rentabilidad de la empresa Distribuidora Ferretera Matí’s SAC, en los periodos 2019-2020.
Específica	Específicas	Específicas
¿Cómo es el control de inventarios tomando en cuenta el aprovisionamiento de inventarios, el almacenamiento de inventarios, el control de operaciones y la distribución en la empresa Distribuidora Ferretera Matí’s SAC, periodos 2019-2020?	Describir cómo es el control de inventarios tomando en cuenta el aprovisionamiento de inventarios, el almacenamiento de inventarios, el control de operaciones y la distribución en la empresa Distribuidora Ferretera Matí’s SAC, periodos 2019-2020	El control de inventarios, como el aprovisionamiento de inventarios, el almacenamiento de inventarios, el control de operaciones y la distribución, de la empresa Distribuidora Ferretera Matí’s SAC, en los periodos 2019-2020 es deficiente.
¿Cuál es el impacto del control de inventarios en la rentabilidad, tomando en cuenta la rentabilidad económica y financiera en la empresa Distribuidora Ferretera Matí’s SAC, periodos 2019-2020?	Determinar el impacto del control de inventarios en la rentabilidad, tomando en cuenta la rentabilidad económica y financiera en la empresa Distribuidora Ferretera Matí’s SAC, periodos 2019-2020	El impacto del control de inventarios en la rentabilidad, tomando en cuenta la rentabilidad económica y financiera es leve, en la empresa Distribuidora Ferretera Matí’s SAC, en los periodos 2019-2020.

Nota. Nivel de coherencia y conexión lógica de la investigación

Anexo:18

Matriz de operacionalización de variables, periodos 2019-2020

MATRIZ DE OPERACIONALIZACION DE VARIABLES							
VARIABLES	Definición Conceptual	Definición Operativo	Dimensiones	Indicadores	Técnica e instrumento de recolección de datos	Metodología	Población / Muestra
Control de inventarios	El control de inventarios es fundamental en cualquier organización y puesto que los inventarios generalmente comprenden la cuenta del activo corriente que comprende una mayor inversión, se hace indispensable la aplicación de estrictas medidas de control interno para garantizar un correcto funcionamiento acorde con las políticas y los planes de la administración del negocio. (Terra et al., 2011)	Para un proceso de control de inventario conlleva a la aplicación de procedimientos como los de aprovisionamiento de inventarios, almacenamiento de inventario, Control de operaciones y Distribución. (Brenes, 2015)	<p>Aprovisionamiento de inventarios</p> <p>Almacenamiento de inventarios</p> <p>Control de operaciones</p> <p>Distribución</p>	<ul style="list-style-type: none"> Nivel de ventas mensual Planificación de compras Gestión de stock Técnicas de almacenaje Gestión de espacios Gestión de personal Supervisión Reporte de inventarios físicos. Reporte de pedidos de los clientes. Reporte de pedidos atendidos. Embalaje y etiquetado Reporte de guías de remisión ROA ROE Margen de utilidad Bruta Margen de utilidad Neta Rotación de Inventario 	<p><u>Técnicas</u></p> <ul style="list-style-type: none"> Observación Entrevista Revisión de documentos <p><u>Instrumentos</u></p> <ul style="list-style-type: none"> Ficha de observación Guía de entrevista Ficha de análisis documental <p><u>Técnicas</u></p> <ul style="list-style-type: none"> Cálculos matemáticos a través de ratios financieros 	<ul style="list-style-type: none"> Tipo de Investigación: Básica Enfoque: cuantitativo y cualitativo. Diseño: No experimental. Temporalidad: Corte longitudinal Alcance: Correlacional. 	<p><u>Población</u></p> <p>La población está conformada por el gerente general, contador, el personal de ventas y el personal de almacén de la Empresa Distribuidora Ferretera Mati’s S.A.C.</p> <p><u>Muestra</u></p> <p>La Población es pequeña, por conveniencia se trabajará con toda la población.</p>
Rentabilidad	La rentabilidad es la relación que existe entre la utilidad y la inversión necesaria para lograrla, ya que mide tanto la efectividad de la gerencia de una empresa, demostrada por las utilidades obtenidas de las ventas realizadas y utilización de inversiones. Estas utilidades a su vez, son la conclusión de una administración competente, una planeación integral de costos y gastos y en general de la observancia de cualquier medida tendiente a la obtención de utilidades. (Sánchez, 2001).	la rentabilidad suele ser analizada desde dos perspectivas esenciales: por una parte, la rentabilidad de los propietarios de la empresa, esto es, la rentabilidad financiera; por otra parte, la rentabilidad suele venir referida al conjunto de activos empleados en la actividad de la empresa, denominándose en este caso rentabilidad económica (Lizcano, 2004).	<p>Rentabilidad Económica</p> <p>Rentabilidad Financiera</p>				

Nota. Síntesis de los procedimientos de la investigación