



UNIVERSIDAD
PRIVADA
DEL NORTE

FACULTAD DE NEGOCIOS

Carrera de Contabilidad y Finanzas

“LOS BENEFICIOS LABORALES Y TRIBUTARIOS DEL RÉGIMEN AGRARIO Y SU EFECTO EN LA RENTABILIDAD DE LA EMPRESA AGROEXPORTADORA AGUALIMA S.A.C. VIRÚ, 2019”

Tesis para optar el título profesional de:

CONTADOR PÚBLICO

Autores:

Juan Manuel Chacaltana Burgos
Lewis Willis Chacaltana Burgos

Asesor:

Dra. Rossana Carola Cancino Olivera

Trujillo – Perú
2020

DEDICATORIA

A DIOS

Quién ha forjado mi camino y me ha dirigido por el sendero correcto en el que todo momento está conmigo ayudándome a aprender de mis errores, quién guía día a día el destino de mi vida.

A MI MADRE

Por Su amor, trabajo y sacrificios en todos estos años, gracias a ti he logrado llegar hasta aquí y convertirme en lo que soy, es un privilegio ser tu hijo.

A MI PADRE

Por su apoyo incondicional, trabajo y sacrificios en todos estos años. Por el gran amor que me tienen y por las enseñanzas brindadas.

Juan Chacaltana B.

Lewis Chacaltana B.

AGRADECIMIENTO

Agradezco a Dios por bendecirme en cada paso y porque hacer realidad este logro.

A mis padres y hermanos, por ser mi fortaleza y motivos para esforzarme y crecer cada día, por ser mí soporte en cada decisión tomada.

A mi hermana, la cual a pesar de haber perdido a temprana edad ha estado siempre cuidándome y guiándome.

También me gustaría agradecer a mis profesores durante toda mi carrera profesional porque todos han aportado a mi formación, por sus consejos, su enseñanza y su amistad.

Gracias estimada profesora, Rossana Cancino, por su gran aporte académico y total colaboración como asesora, sus conocimientos, sus orientaciones, su manera de trabajar, su persistencia y motivación han sido fundamental para que pueda culminar con la presente tesis y para mi desarrollo personal y profesional.

Juan Chacaltana B.

Lewis Chacaltana B.

ÍNDICE DE CONTENIDOS

DEDICATORIA.....	2
AGRADECIMIENTO	3
ÍNDICE DE CONTENIDOS	4
ÍNDICE DE TABLAS.....	6
ÍNDICE DE FIGURAS	7
RESUMEN.....	8
CAPÍTULO 1. INTRODUCCIÓN.....	9
1.1. Realidad problemática.....	9
1.2. Formulación del problema	12
1.3. Justificación	12
1.4. Limitaciones	12
1.5. Objetivos	13
1.5.1. <i>Objetivo general</i>	13
1.5.2. <i>Objetivos específicos</i>	13
CAPÍTULO 2. MARCO TEÓRICO	14
2.1. Antecedentes	14
2.2. Bases teóricas	16
2.2.1. <i>Régimen agrario</i>	16
2.2.2. <i>Marco legal</i>	18
2.2.3. <i>Rentabilidad</i>	22
2.2.4. <i>Tipo de rentabilidad</i>	24
2.3. Hipótesis.....	29
CAPÍTULO 3. METODOLOGÍA	30
3.1. Operacionalización de variables.....	30
3.2. Diseño de investigación.....	31
3.3. Unidad de estudio	31
3.4. Población	31
3.5. Muestra (muestreo o selección).....	31
3.6. Técnicas, instrumentos y procedimientos de recolección de datos	32
3.6.1. <i>Técnicas</i>	32
3.7. Métodos, instrumentos y procedimientos de análisis de datos	33
CAPÍTULO 4. RESULTADOS	34

4.1.	Datos generales de la Empresa	34
A.	Reseña histórica.....	34
4.2.	Identificación de los costos laborales de la empresa agroexportadora Agualima S.A.C.	38
4.3.	Identificación del beneficio tributario del impuesto a la renta de la empresa agroexportadora Agualima S.A.C.....	47
4.4.	Comparación de los beneficios laborales y tributarios de estar acogido al Régimen Agrario y de no estar acogido de la empresa agroexportadora Agualima S.A.C.	52
4.4.1.	<i>Comparación de los beneficios laborales de estar acogido al Régimen Agrario y de no estar acogido de la empresa agroexportadora Agualima S.A.C.</i>	<i>52</i>
4.4.2.	<i>Comparación de los beneficios tributarios de estar acogido al Régimen Agrario y de no estar acogido de la empresa agroexportadora Agualima S.A.C.</i>	<i>56</i>
4.5.	Determinación de la rentabilidad de la empresa agroexportadora Agualima S.A.C.	58
CAPÍTULO 5. DISCUSIÓN.....		62
CONCLUSIONES.....		63
REFERENCIAS.....		65
ANEXOS		67

ÍNDICE DE TABLAS

TABLA N° 1 Planilla anual de la empresa Agualima S.A.C. del año 2017.....	38
TABLA N° 2 Planilla individual del trabajador Llaury Ninaquispe, Alonzo Andrés	40
TABLA N° 3 Liquidaciones anuales de la empresa Agualima S.A.C. del año 2017	41
TABLA N° 4 Liquidación del colaborador Escobedo Chiroque Carlos Valentin en el periodo 2017	43
TABLA N° 5 Vacaciones anuales de la empresa Agualima S.A.C. del año 2017.....	44
TABLA N° 6 Vacaciones gozadas del colaborador Polo Agreda Santos Felipe en el año 2017.	45
TABLA N° 7 Distribución de los costos laborales de la empresa agroexportadora Agualima S.A.C.	51
TABLA N° 8 Comparación de planilla 2017 en el Régimen General y Régimen Agrario de la empresa Agualima S.A.C.....	52
TABLA N° 9 Comparación de liquidación de beneficios sociales 2017 en el Régimen General y Régimen Agrario de la empresa Agualima S.A.C.....	53
TABLA N° 10 Comparación de vacaciones 2017 del Régimen General y Régimen Agrario de la empresa Agualima S.A.C.....	54
TABLA N° 11 Resumen de la comparación de planilla en Régimen General y Régimen Agrario de la empresa agroexportadora Agualima S.A.C.	55
TABLA N° 12 Impuesto a la renta	57
TABLA N° 13 Análisis de ratio de rentabilidad sobre los ingresos	58
TABLA N° 14 Análisis de ratio de margen operacional	59
TABLA N° 15 Análisis de ratio margen bruto	60

ÍNDICE DE FIGURAS

FIGURA N° 1 Organigrama de la empresa.....	36
FIGURA N° 2 Foda de la empresa	37
FIGURA N° 3 Estado de resultado de la empresa agroexportadora Agualima S.A.C. periodo 2019 (Régimen General).....	48
FIGURA N° 4 Estado de resultados de la empresa agroexportadora Agualima S.A.C. periodo 2019 (Régimen agrario)	50
FIGURA N° 5 Comparación del impuesto a la renta 2019 en el régimen general y régimen agrario de la empresa Agualima S.A.C.	57
FIGURA N° 6 Comparación de ratio rentabilidad sobre los ingresos	59
FIGURA N° 7 Comparación de margen operacional	60
FIGURA N° 8 Comparación de margen bruto.....	61

RESUMEN

El presente trabajo de investigación se lleva a cabo con el propósito de identificar los beneficios tributarios y laborales de la empresa Agroexportadora Agualima S.A.C. Viru, 2019 que está regido por la Ley N°27360, ley que aprueba las Normas de Promoción del Sector Agrario (Ley Agraria), con la finalidad de fomentar el desarrollo del sector.

El Régimen Agrario establece un régimen especial con ciertos beneficios económicos que favorece al empresario y/o inversionista, estos beneficios radican en el recorte de ciertos derechos laborales que en relación con los derechos laborales del Régimen General son distintos (mayor costo). Por ejemplo, en el Régimen Agrario la remuneración de los trabajadores, incluye CTS y gratificación, asimismo el descanso vacacional es de 15 días calendario por cada año de servicio, indemnización por despido arbitrario equivalente a 15 remuneraciones diarias por cada año de servicio con un tope de 180, el aporte mensual de ESSALUD por parte del empleador es de 4%. En cuanto a los beneficios tributarios se reduce la tasa de impuesto a la renta para las empresas agrarias del 29.5% (bajo el Régimen General) al 15%. Por esta razón, el Régimen Agrario se ha vuelto un rubro muy atractivo para los inversionistas, debido a los beneficios laborales y tributarios que otorga el Régimen Agrario.

El presente trabajo de investigación es de suma importancia para futuras decisiones de la gerencia, debido a que se muestra el efecto que tiene el Régimen Agrario en la rentabilidad de la empresa, un indicador importante para decisiones de inversión.

Finalmente, para la presente investigación se aplicó los instrumentos de análisis documental y entrevista. El tipo de investigación es descriptivo no correlacional, diseño no experimental, la muestra y población está conformada por los reportes, registros contables y estados financieros de la empresa agroexportadora Agualima S.A.C.

CAPÍTULO 1. INTRODUCCIÓN

1.1. Realidad problemática

La economía del Perú en toda su historia siempre se ha basado en la explotación, procesamiento y exportación de recursos naturales como son los mineros, agrícolas y pesqueros. Sin embargo, la reforma que trazaría un antes y un después fue la ley de Reforma Agraria (DL 17716); ley que fue impulsada en el gobierno de Velasco.

La reforma agraria tenía como objetivo transformar la estructura de titularidad de tierras del país, por lo que se conllevó a la expropiación de terrenos a personas jurídicas y naturales, que pasaron en primer momento a dominio estatal, para luego ser cedidos entre campesinos y agricultores organizados en cooperativas y sociedades agrícolas. Esto buscaba un cambio en el poder económico y político de un grupo social.

En la década de los ochenta, el Perú sufrió uno de los peores momentos en su desarrollo económico, el cual se encontraba en un conflicto por el terrorismo en consecuencia originó que gran parte del territorio nacional se encuentre en estado de emergencia, por esta razón la inversión en el sector agro disminuyó considerablemente.

El Perú a inicios de los años 90 sufrió una desaceleración en la economía de modo que el estado con el fin de estabilizarla, asume un nuevo rol donde promueve y facilita las grandes inversiones privadas, procurando una estructura adecuada en sectores estratégicos como energía e hidrocarburos, minería, transporte, telecomunicaciones, agricultura, etc. A través de un marco normativo que amplía los beneficios en términos de competitividad que permitiría al país incrementar los flujos de inversión en sectores económicos y sociales poco atendidos.

Precisamente a través de las reformas emprendidas, se encuentra también el desarrollo del sector agrario, de este modo se buscaba mejorar los incentivos a la inversión privada en el campo y expandir el potencial de las exportaciones agrarias.

Gracias a los dispositivos legales como son la promulgación en el año 1991 del decreto legislativo N° 653 – Ley de Promoción de las Inversiones en el Sector Agrario, norma que liberalizó la regulación del mercado de tierras agrícolas; y la promulgación en 1996 del Decreto Legislativo N° 885 – Ley de Promoción del Sector Agrario para las actividades de cultivos y crianzas, incluyéndose posteriormente en el 2000 a las actividades agroindustriales con la entrada en vigencia de la Ley N° 27360 que aprueba las Normas de Promoción del Sector Agrario.

Así lo menciona el diario Gestión en su columna periodística («Ley de Promoción Agraria y su impacto económico y social»,2018):

Precisamente estas reformas emprendidas también impulsaron el desarrollo del sector agrario buscando mejorar los incentivos a la inversión privada en el campo y expandir el potencial de las exportaciones agrarias a través de dos importantes dispositivos legales como son la promulgación en el año 1991 del Decreto Legislativo N° 653 – Ley de Promoción de las Inversiones en el Sector Agrario, norma que liberalizó la regulación del mercado de tierras agrícolas; y la promulgación en 1996 del Decreto Legislativo N° 885 – Ley de Promoción del Sector Agrario para las actividades de cultivos y crianzas, incluyéndose posteriormente en el 2000 a las actividades agroindustriales con la entrada en vigencia de la Ley N° 27360 que aprueba las Normas de Promoción del Sector Agrario.

Los beneficios de esta Ley se centran en otorgar incentivos tributarios y laborales a las personas naturales o jurídicas que desarrollen cultivos y/o crianzas, con excepción de la industria forestal. Por esta razón el sector agro se ha vuelto atractivo para los inversionistas en los últimos 20 años, lo que ha conllevado un crecimiento significativo en el rubro, que ha generado muchos puestos de trabajo formales. Asimismo, el

Régimen Agrario al contar con beneficios tributarios y laborales ha incentivado la inversión extranjera y nacional, por lo que uno de los negocios más rentables hoy en día en el Perú es el agro.

Agualima S.A.C. es una empresa agroindustrial legalmente constituido bajo las leyes de la República del Perú, ubicada en el distrito de San José de la provincia de Virú en la región La Libertad dedicada a la exportación agroindustrial; sus actividades empezaron en el año 2005 y entre sus principales son la siembra, riego, cultivo, procesamiento y envasado, entre otras, de espárragos arándano, palta, mandarina y otros cultivos. Las actividades de la empresa por su naturaleza y particularidades del sector agrario son permanentes pero discontinuas.

Los trabajadores se encuentran sujetos al régimen de la actividad privada regulado al amparo de la Ley de productividad y competitividad laboral.

La empresa a lo largo de sus operaciones se ha esforzado para brindar productos de alta calidad, es así que la marca Agualima ha ganado un nombre en el mercado extranjero y de esta forma tiene clientes muy importantes en la distribución de alimentos perecibles. La empresa entre sus principales clientes tiene a Camposol Fruits, Especial Fruits, Crystal, VerdeImport, entre otros. Sin embargo, la empresa desde el 2005, año que inició sus operaciones ha tenido problemas financieros, y esto conllevaba a no cumplir a tiempo con sus obligaciones a corto plazo como el pago a proveedores, planilla, entre otros. Es así que en muchas ocasiones los trabajadores no laboraban como protesta a que la empresa no les pagaba y lo mismo pasaba con los proveedores que al no recibir su pago en el tiempo pactado, dejaban de proveer de insumos que eran de suma importancia para el desarrollo del campo. No obstante, en el año 2015 a raíz de un cambio gerencial se decidió acogerse al Régimen Agrario, con el fin de obtener los beneficios de este régimen y así generar una mayor rentabilidad.

Por ello, en la presente investigación se detallarán los beneficios tributarios y laborales que motivaron una mejor rentabilidad.

1.2. Formulación del problema

¿De qué manera los beneficios laborales y tributarios del Régimen Agrario afectan en la rentabilidad en la empresa Agualima S.A.C., Virú, 2017?

1.3. Justificación

El presente estudio pretende informar sobre los beneficios del Régimen Agrario, que muchas veces las empresas por desconocimiento ignoran, sin embargo, la ley menciona una serie de beneficios que si son aplicados ayudarían mucho a las empresas que desempeñan actividades agroindustriales.

Por otra parte, esta investigación se realiza con el propósito de aportar conocimiento e ideas existentes sobre el beneficio tributario y laboral que otorga el Régimen Agrario, que en la actualidad se rige bajo la ley N°27360. Por ello el presente trabajo, nos permitirá investigar y analizar la afectación de este régimen en la rentabilidad de la empresa Agualima S.A.C.

De la misma forma, se realiza la siguiente investigación con el propósito de conocer los beneficios tributarios y laborales que otorga el Régimen Agrario en la empresa Agualima S.A.C. Por último, la presente investigación servirá como precedente para posteriores estudios sobre el Régimen Agrario.

1.4. Limitaciones

Escasez de trabajos de investigación actuales, relacionados a los beneficios que otorga el Régimen Agrario.

1.5. Objetivos

1.5.1. Objetivo general

- Determinar el efecto de los beneficios laborales y tributarios del Régimen Agrario en la rentabilidad de la empresa Agroexportadora Agualima SAC

1.5.2. Objetivos específicos

- Identificar los beneficios laborales de la empresa agroexportadora Agualima S.A.C.
- Identificar el beneficio tributario del impuesto a la renta en la empresa agroexportadora Agualima S.A.C.
- Comparar los beneficios laborales y tributarios de estar acogido al Régimen Agrario y de no estar acogido de la empresa agroexportadora Agualima S.A.C.
- Determinar la rentabilidad de la empresa agroexportadora Agualima S.A.C.

CAPÍTULO 2. MARCO TEÓRICO

2.1. Antecedentes

Cairo (2008), presenta en su tesis titulada “Análisis de las transformaciones del sector agropecuario de la provincia de Catamarca (Argentina) a raíz de la implementación de la Ley 22.702 de Desarrollo Económico: efectos territoriales e institucionales en el sistema olívar”. Presenta como objetivo general verificar la implementación de la ley 22.702 de desarrollo económico (1982) de Argentina ha sido el factor exógeno determinante de la reestructuración sin precedentes que viene teniendo lugar en el sector agropecuario de la provincia de Catamarca en los últimos años. Concluyendo que mediante la aplicación de la ley 22.702 la cual tiene implicancias en su estructura y técnicas para el proceso de siembra, producción y exportación. El desarrollo obtenido es sustancial y la aplicación de la ley si tuvo un resultado esperado. Este estudio se tomó en cuenta , porque nos da una idea clara que el sector agrario al ser fomentado e incentivado puede superar las estimaciones proyectadas, siendo una inversión con gran potencial.

El antecedente nacional se considera el de Vera (2013), en su tesis “Las Normas Tributarias Y Su Incidencia En El Desarrollo Económico De Las Empresas Del Sector Agrario En El Distrito De Trujillo”. La investigación presenta como objetivo general determinar de qué manera la aplicación de las normas tributarias inciden en el desarrollo económico de las empresas del sector agrario del distrito de Trujillo, concluyendo que la aplicación de las normas tributarias influye en mejorar la situación económica, financiera y social que se refleja en la cantidad de liquidez

para cumplir con sus obligaciones en el corto plazo, además de poder invertir con sus propios recursos y brindarles bienestar social a sus trabajadores. La problemática del sector agrario en el ámbito tributario es el desconocimiento de la norma impuesta por la SUNAT; así mismo el sector está superando los problemas mencionados, la difusión de las normas mejoro´ permitiendo que más empresas las conozcan y aplique las leyes; las interrogantes en la utilización de normas se aclararon y el engorroso trámite de registro se cambió por uno más fácil de manejar. Las comparaciones de las remuneraciones del personal de las empresas del sector agrario con las de otro sector está en el hecho de tener incluido lo que corresponde a CTS y Gratificaciones, lo que hace del régimen laboral especial algo favorable para el empresario; sin embargo, se genera el descontento del personal al no recibir gratificación ni CTS en los meses que les correspondería por desconocimiento del personal, lo que podría ocasionar huelgas o manifestaciones que podrían afectar la empresa .

Como antecedente local se presenta la siguiente investigación de Guerra (2017), en su tesis “Beneficios Tributarios del Régimen Agrario y su Influencia en la Liquidez de la Empresa Procesos Agroindustriales S.A.C .2009 -2012”. Tiene como objetivo general determinar el efecto de los beneficios tributarios del Régimen Agrario en la rentabilidad de la asociación Sagrado Corazón de Jesús, periodo 2014-2016, concluyendo que el impuesto a la renta del beneficio tributario Régimen Agrario si tuvo una influencia positiva en la liquidez de la empresa, ya que tuvo un ahorro en el ejercicio 2010 (S/. 19,235.00), ejercicio 2011 (S/. 36,153.00) y el ejercicio 2012 (S/. 12,709.00). Estos montos ahorrados favorecerán a la liquidez por cada año. Los benéficos laborales del Régimen Agrario si tuvo una influencia positiva en la liquidez de la empresa en los indicadores Salud y en relación al pago

que se realiza para las contribuciones a Essalud S/15,617.02, S/52,056.72 en el caso de las gratificaciones y S/1,807.61 para el caso de las liquidaciones de beneficios sociales.

La liquidez en la empresa, es de manera positiva esto nos indica que la empresa por cada sol de deuda genera una liquidez corriente en promedio de 1.636, en Prueba Acida 1.261, Razón de Efectivo 11. 076 y Capital de Trabajo 71471.79 para cubrir su deuda.

2.2. Bases teóricas

2.2.1. Régimen agrario

En esta investigación se analizará el Régimen Agrario, que es uno de los regímenes más beneficiosos para empresarios del sector agrario y que ha contribuido y motivado a la formalización de muchos campesinos que en ocasiones no podían pedir un precio justo por estar informales.

El Ministerio de Economía y Finanzas menciona que: “El corazón de este régimen es la flexibilidad laboral.

Para la Sociedad Nacional de Industrias menciona que: “Dada la naturaleza de las actividades de cultivo y crianza, consideramos que regímenes especiales exitosos como el agrario deben extenderse y alcanzar también a los sectores acuícola y forestal; y deben incluir además a todas las actividades industriales con capacidad exportadora que utilizan insumos agropecuarios tales como textil y confecciones con algodón de fibra larga para productos de alta calidad”

Araya & Cía Perú (2018) menciona que:

Perú es un país con un enorme potencial agrario, el cual tal como nos cuenta la historia supo ser aprovechado por nuestros antepasados hasta su debacle a raíz de la reforma agraria que generó el fenómeno de la migración de los campesinos y sus descendientes a las grandes urbes, quienes se vieron obligados a abandonar sus amados campos por falta de recursos económicos, abandono del Estado y el terrorismo.

Bernal (2009) menciona que:

El sector agrario abarca lo concerniente actividades agrícolas (interviene el campo su producción ventas agrícolas, exportación de estas o comercialización), también lo conforman los sujetos agrarios que pueden ser públicos o privados y sucesos agrarios jurídicos.

Para el autor Guerra (2017), los beneficios tributarios del Régimen Agrario actividad agrícola ha tenido un crecimiento en el Perú por ser este un país de gran diversidad agrícola, esta actividad genera puesto de trabajo dando flujo económico constante y también goza de incentivos tributarios y beneficios que ayudarían a fomentarla más esta actividad, los cuales ayudar a la inversión tanto nacional como extranjera.

Por otro punto de vista también se señala que los beneficios tributarios son tasas preferenciales, que el estado otorga a un sector económico que ha sido estudiado y con el fin de dinamizar la economía de ese sector y pueda ayudar al crecimiento sostenible de la sociedad, en estos casos uno de los más sonados es aquel régimen impuesto en la selva, el cual permite reactivar la economía Espinoza (2015).

Villanueva (2011) menciona que:

Los beneficios tributarios son incentivos por parte del estado que pueden disminuir parte del monto a pagar o eliminar toda obligación de pago tributario o darle una extensión de plazo, en muchos casos ha servido para ayudar a los empresarios de bajos recursos a no sentir tan fuerte la presión tributaria del estado (p,15).

Los beneficios laborales del Régimen Agrario son relevantes para impulsar el desarrollo económico de las empresas que están acogidas a la misma.

2.2.2. Marco legal

Ley 27360

Artículo 1.- Objetivo Declárase de interés prioritario la inversión y desarrollo del sector agrario.

Artículo 2.- Beneficiarios.

2.1 Están comprendidas en los alcances de esta Ley las personas naturales o jurídicas que desarrollen cultivos y/o crianzas, con excepción de la industria forestal.

2.2 También se encuentran comprendidas en los alcances de la presente Ley las personas naturales o jurídicas que realicen actividad agroindustrial, siempre que utilicen principalmente productos agropecuarios, producidos directamente o adquiridos de las personas que desarrollen cultivo y/o crianzas a que se refiere el numeral 2.1 de este artículo, en áreas donde se producen dichos productos, fuera de la provincia de Lima y la Provincia Constitucional del Callao. No están incluidas en la presente Ley las actividades agroindustriales relacionadas con trigo, tabaco, semillas oleaginosas, aceites y cerveza.

2.3 Para efecto de lo dispuesto en el numeral 2.2 de este artículo, mediante decreto supremo aprobado con el voto aprobatorio del Consejo de Ministros y refrendado por

los Ministros de Agricultura y de Economía y Finanzas, se determinará los porcentajes mínimos de utilización de insumos agropecuarios según tipo de actividad agroindustrial, entre otros aspectos.

Artículo 3.- Vigencia Los beneficios de esta Ley se aplican hasta el 31 de diciembre de 2021

Artículo 4.- Impuesto a la Renta.

4.1 Aplíquese la tasa de 15% (quince por ciento) sobre la renta, para efecto del Impuesto a la Renta, correspondiente a rentas de tercera categoría, a las personas naturales o jurídicas comprendidas en los alcances del presente dispositivo, de acuerdo a las normas reguladas mediante Decreto Legislativo N° 774 y demás normas modificatorias.

4.2 Para efecto del Impuesto a la Renta, las personas naturales o jurídicas que estén comprendidas en los alcances del presente dispositivo podrán depreciar, a razón de 20% (veinte por ciento) anual, el monto de las inversiones en obras de infraestructura hidráulica y obras de riego que realicen durante la vigencia de la presente Ley.

Artículo 5.- Impuesto General a las Ventas Las personas naturales o jurídicas comprendidas en los alcances del presente dispositivo, que se encuentren en la etapa pre productiva de sus inversiones, podrán recuperar anticipadamente el Impuesto General a las Ventas, pagados por las adquisiciones de bienes de capital, insumos, servicios y contratos de construcción, de acuerdo a los montos, plazos, cobertura, condiciones y procedimientos que se establezcan en el Reglamento. La etapa pre productiva de las inversiones en ningún caso podrá exceder de 5 (cinco) años de acuerdo a lo que establezca el Reglamento.

Artículo 6.- Obligaciones de los beneficiarios

A fin de que las personas naturales o jurídicas gocen de los beneficios tributarios establecidos en el presente dispositivo, deberán estar al día en el pago de sus obligaciones tributarias de acuerdo con las condiciones que establezca el Reglamento.

Artículo 7.- Contratación Laboral.

7.2 Los trabajadores a que se refiere el presente artículo se sujetarán a un régimen que tendrá las siguientes características especiales:

- a) Tendrán derecho a percibir una remuneración diaria (RD) no menor a S/. 16.00 (dieciséis y 00/100 Nuevos Soles), siempre y cuando laboren más de 4 (cuatro) horas diarias en promedio. Dicha remuneración incluye a la Compensación por Tiempo de Servicios y las gratificaciones de Fiestas Patrias y Navidad y se actualizará en el mismo porcentaje que los incrementos de la Remuneración Mínima Vital.
- b) El descanso vacacional será de 15 (quince) días calendario remunerados por año de servicio o la fracción que corresponda, salvo acuerdo entre trabajador y empleador para un período mayor.
- c) En caso de despido arbitrario, la indemnización es equivalente a 15 (quince) RD por cada año completo de servicios con un máximo de 180 (ciento ochenta) RD. Las fracciones de años se abonan por dozavos

Artículo 8.- Impuesto Extraordinario de Solidaridad

Exonérase del Impuesto Extraordinario de Solidaridad a las remuneraciones de los trabajadores que laboren para empleadores de la actividad agraria, bajo relación de dependencia.

Artículo 9.- Seguro de Salud y Régimen Previsional.

9.1 Manténgase vigente el Seguro de Salud para los trabajadores de la actividad agraria en sustitución del régimen de prestaciones de salud.

9.2 El aporte mensual al Seguro de Salud para los trabajadores de la actividad agraria, a cargo del empleador, será del 4% (cuatro por ciento) de la remuneración en el mes por cada trabajador.

9.3 Los afiliados y sus derechohabientes tienen el derecho a las prestaciones del seguro social de salud siempre que aquellos cuenten con 3 (tres) meses de aportación consecutivos o con 4 (cuatro) no consecutivos dentro de los 12 (doce) meses calendario anteriores al mes en el que se inició la causal. En caso de accidente, basta que exista afiliación.

9.4 ESSALUD podrá celebrar convenios con el Ministerio de Salud o con otras entidades, públicas o privadas, a fin de proveer los servicios de salud correspondientes. 9.5 Los trabajadores podrán afiliarse a cualquiera de los regímenes previsionales, siendo opción del trabajador su incorporación o permanencia en los mismos

Artículo 10.- Trabajadores agrarios con contrato vigente

10.1 Los trabajadores que se encontrasen laborando a la fecha de entrada en vigencia del presente dispositivo en empresas beneficiarias comprendidas en los alcances de la presente Ley, podrán acogerse al régimen de contratación laboral establecido en esta norma previo acuerdo con el empleador. El nuevo régimen no será aplicable a los trabajadores que cesen con posterioridad a la vigencia de esta Ley y que vuelvan a ser contratados por el mismo empleador bajo cualquier modalidad, salvo que haya transcurrido un año del cese.

10.2 Los trabajadores a que se refiere el presente artículo mantendrán el régimen vigente sobre indemnización por despido arbitrario.

10.3 Asimismo, los trabajadores podrán ejercer la opción prevista en el último párrafo del

Artículo 11.- Derogatorias

Derógase toda norma que se oponga a lo dispuesto en la presente Ley.

Tercera. - Exclusión de los alcances.

No están comprendidos dentro de los alcances del Título III de la presente Ley la contratación del personal administrativo que desarrolle sus labores en la provincia de Lima y la Provincia Constitucional del Callao.

2.2.3. Rentabilidad

La rentabilidad es el beneficio económico obtenido por una actividad comercial que implique la oferta de bienes y servicios. La rentabilidad es el criterio que mueve el desarrollo de las empresas de capitales y las empuja a la innovación constante, a la búsqueda de nuevos mercados, nuevas oportunidades de negocios, etc. La rentabilidad se calcula en función de un capital total involucrado o invertido y se expresa en porcentajes.

Baca (2000) menciona que:

La rentabilidad es la ganancia mínima que una entidad o las personas desean por la cantidad invertida en la empresa o proyecto, es por ello que a una buena rentabilidad o índice de rentabilidad se dice que la empresa ha utilizado de manera eficiente los recursos que se le ha encomendado (p.23).

Acosta (2015) menciona que:

Por otro lado, la rentabilidad es la relación que existe entre la utilidad y la inversión necesaria para lograrla. La rentabilidad mide la efectividad de la gerencia de una empresa, demostrada por las utilidades obtenidas de las ventas realizadas y la utilización de las inversiones. Dichas utilidades a su vez, son la

conclusión de una administración competente, una planeación inteligente, reducción integral de costos y gastos y en general de la observancia de cualquier medida tendiente a la obtención de utilidades (p.44).

Guajardo y Andrade (2018) afirma que, la rentabilidad es una palabra utilizada para mencionar los beneficios que se obtiene en un periodo económico, proceso o actividad. En una empresa, los resultados se muestran mediante los estados financieros, que son registros e información que es brindada a los usuarios el cual muestra la realidad de la empresa.

Zamora (2010) define a la rentabilidad como la relación que existe entre la utilidad y la inversión necesaria para lograrla, ya que mide tanto la efectividad de la gerencia de una empresa, demostrada por las utilidades obtenidas de las ventas realizadas y utilización de inversiones, su categoría y regularidad es la tendencia de las utilidades. Estas utilidades a su vez, son la conclusión de una administración competente, una planeación integral de costos y gastos y en general de la observancia de cualquier medida tendiente a la obtención de utilidades. Señala también que la rentabilidad es entendida como una noción que se aplica a toda acción económica en la que se movilizan los medios, materiales, humanos y financieros con el fin de obtener los resultados esperados.

Asimismo, la rentabilidad mide el rendimiento con el activo, capital y las ventas de las organizaciones, de este modo se puede evaluar tomar medidas en cuanto a mejorar las ganancias y así poder seguir generando utilidades que es el objetivo primordial de toda organización, sin una buena rentabilidad la empresa corre el riesgo de quebrar así lo afirma (Gitman & Zutter, 2012).

Según Ccaccya (2015) la rentabilidad es una noción que se aplica a toda acción económica en la que se movilizan medios materiales, humanos y/o financieros con el fin de obtener ciertos resultados. Bajo esta perspectiva, la rentabilidad de una empresa puede evaluarse comparando el resultado final y el valor de los medios empleados para generar dichos beneficios. Sin embargo, la capacidad para generar las utilidades dependerá de los activos que dispone la empresa en la ejecución de sus operaciones, financiados por medio de recursos propios aportados por los accionistas (patrimonio) y/o por terceros (deudas) que implican algún costo de oportunidad, por el principio de la escasez de recursos, y que se toma en cuenta para su evaluación

De esta forma, ella representa una medida de eficiencia o productividad de los fondos comprometidos en el negocio, con el fin de garantizar el aumento de valor y su continuidad en el mercado. Esto significa que no interesa si se generan beneficios muy altos si para ello se tiene que emplear una considerable cantidad de recursos. Por tanto, una inversión es tanto mejor cuanto mayores son los beneficios que genera y menores son los recursos que requiere para obtenerlos.

2.2.4. Tipo de rentabilidad

- **Rentabilidad económica**

Díaz (2017) explica que la rentabilidad económica o de la inversión es una medida del rendimiento de los activos de una empresa con independencia de su financiación, dado en un determinado periodo. Así, esta se constituye como un indicador básico para juzgar la eficiencia empresarial, pues al no considerar las implicancias de financiamiento permite ver qué tan eficiente o viable ha resultado en el ámbito del desarrollo de su actividad

económica o gestión productiva. En otros términos, la rentabilidad económica reflejaría la tasa en la que se remunera la totalidad de los recursos utilizados en la explotación. Las ratios más utilizadas en su medición relacionan cuatro variables de gestión muy importantes para el empresariado: ventas, activos, capital y resultados (utilidades) como se precisará posteriormente.

- **Rentabilidad financiera**

Sánchez (2002) define que es una medida referida a un determinado periodo, del rendimiento obtenido por los capitales propios, generalmente con independencia de la distribución del resultado. La rentabilidad financiera puede considerarse así una medida de rentabilidad más cercana a los accionistas o propietarios que la rentabilidad económica, y de ahí que teóricamente, y según la opinión más extendida, sea el indicador de rentabilidad que los directivos buscan maximizar en interés de los propietarios

- **Ratios de rentabilidad**

Las ratios de rentabilidad comprenden un conjunto de indicadores y medidas cuya finalidad es diagnosticar si una entidad genera ingresos suficientes para cubrir sus costes y poder remunerar a sus propietarios, en definitiva, son medidas que colaboran en el estudio de la capacidad de generar beneficios por parte de la entidad sobre la base de sus ventas, activos e inversiones. Son variados los indicadores de rentabilidad, entre los principales se presentan los siguientes:

- **Rentabilidad sobre la inversión (ROA):** Este ratio analiza la rentabilidad de la estructura económica, es decir, del activo. Para ello relaciona el resultado neto de explotación con las inversiones totales realizadas en el activo. De este modo, indica la eficacia o productividad con que han sido utilizados los activos totales de la empresa sin considerar los efectos del financiamiento.

Así, se interpreta como el rendimiento obtenido por la empresa por cada unidad invertida en su actividad, es decir, la tasa con la cual son remunerados los activos de la empresa. Si esta relación se hace mayor, significa que la empresa obtiene más rendimientos de las inversiones.

- **Rentabilidad operativa del activo:** Es el indicador que mide el éxito empresarial, considerando los factores que inciden favorable o desfavorablemente en el proceso de generación de valor de la empresa.
- **Rentabilidad neta sobre ventas o ingresos:** Es una medida de la rentabilidad neta sobre las ventas, donde se consideran los gastos operacionales, financieros, tributarios y laborales de la empresa. Indica cuántos céntimos gana la empresa por cada sol vendido de mercadería.

RENTABILIDAD SOBRE LOS	=	UTILIDAD NETA
INGRESOS		VENTAS

- Rentabilidad sobre patrimonio (ROE): El ROE indica la rentabilidad obtenida por los propietarios de la empresa y es conocida también como la rentabilidad financiera. Para los accionistas es el indicador más importante pues les revela cómo será retribuido su aporte de capital.
- Margen Operacional: La utilidad operacional está influenciada no sólo por el costo de las ventas, sino también por los gastos operacionales de administración y ventas. Los gastos financieros, no deben considerarse como gastos operacionales, puesto que teóricamente no son absolutamente necesarios para que la empresa pueda operar. Una compañía podría desarrollar su actividad social sin incurrir en gastos financieros, por ejemplo, cuando no incluye deuda en su financiamiento, o cuando la deuda incluida no implica costo financiero por provenir de socios, proveedores o gastos acumulados.

$$\text{MARGEN OPERACIONAL} = \frac{\text{UTILIDAD OPERACIONAL}}{\text{VENTAS}}$$

- Margen de utilidad o margen bruto: Este indicador, conocido también como el ratio de rentabilidad de las ventas, mide la eficiencia de la elaboración y distribución que alcanza una empresa durante sus operaciones. Se calcula dividiendo el resultado o utilidad bruta del negocio por el monto total de

ventas (también puede multiplicarse por 100 para obtener el ratio expresado en porcentaje).

$$\text{MARGEN BRUTO} = \frac{\text{VENTAS} - \text{COSTO DE VENTAS}}{\text{VENTAS}}$$

Ante estos Ratios generales mencionados, Tanaka (2011) menciona la importancia que tienen los ratios de Rentabilidad. Toda empresa trabaja con el fin primero de tener utilidades máximas, pero para ello tendrá que tener bien en claro los costos y gastos incurridos dentro de ella, a mayor gastos y costos, menor será la utilidad obtenida en cada periodo; y a menor costo y gasto, se obtendrá utilidades máximas, con el uso eficiente (p,12).

Según Ccaccya (2015) los factores determinantes de la rentabilidad de acuerdo con diversas investigaciones realizadas principalmente en los Estados Unidos, se ha demostrado que las principales estrategias que conducirán a obtener mayores utilidades y con ello una mayor rentabilidad son: - Mayor participación en el mercado del giro del negocio - Mayor calidad relativa - Reducción de costos promedio El segundo factor será imprescindible, puesto que una buena estrategia de calidad por medio de una diferenciación en el producto o servicio conllevará a una mayor acogida y percepción por parte del consumidor, concretándose en mayores ventas y con ello en un aumento de la participación del mercado. Por tanto, las utilidades o los beneficios generados son engañosos cuando se presenta una pérdida de capacidad de competencia, por lo que es necesario tomar en cuenta los

elementos señalados, que se resumen en estrategias de innovación y especialización para asegurar el éxito de la empresa.

2.3. Hipótesis

El Régimen Agrario afecta de manera notable en la rentabilidad de la empresa Agualima S.A.C. debido a que genera beneficios laborales y tributarios (renta y bajo costo laboral).

CAPÍTULO 3. METODOLOGÍA

3.1. Operacionalización de variables

Variable	Definición conceptual	Dimensiones	Indicadores
BENEFICIOS LABORALES Y TRIBUTARIOS DEL RÉGIMEN AGRARIO	Es un régimen especial que otorga beneficios tributarios y laborales al sector Agro con la finalidad de dinamizar la economía y ayudar al crecimiento de la sociedad.	Aportaciones del empleador	ESSALUD 4%
		Beneficios sociales	Vacaciones CTS
		Renta	Coeficiente de renta anual
RENTABILIDAD	Es el rendimiento obtenido por la empresa gracias a una operación determinada.	Rentabilidad sobre los ingresos	Utilidad Neta/Ventas
		Rentabilidad margen operacional	Utilidad Operacional/Ventas
		Rentabilidad margen bruto	Ventas-Costo de Ventas/Ventas

3.2. Diseño de investigación

Según Behar (2008) Estudios no experimentales el investigador observa los fenómenos tal y como ocurren naturalmente, sin intervenir en su desarrollo

➤ No Experimental

Transversal: Ex post facto

Diseño Transversal:

:

Estudio	T1
M	O

Dónde:

M: Muestra

O: Observación

3.3. Unidad de estudio

Especifica el individuo, objeto o circunstancia que proporcionará la información para el estudio y/o del cual se toman las mediciones u observaciones.

3.4. Población

Reportes, registros contables y estados financieros de la empresa Agualima S.A.C.

3.5. Muestra (muestreo o selección)

Reportes, registros contables y estados financieros de la empresa Agualima S.A.C. de enero a diciembre 2017.

3.6. Técnicas, instrumentos y procedimientos de recolección de datos

Según Hurtado (2000) La selección de técnicas e instrumentos de recolección de datos implica determinar por cuáles medios o procedimientos el investigador obtendrá la información necesaria para alcanzar los objetivos de la investigación.

3.6.1. Técnicas

- **Guía de observacion**

Según Alvarez y Sierra (2001) una técnica de investigación por el que se aprehende una determinada realidad para conocer sus características, definir un problema o evaluar observaciones. El instrumento será una ficha de guía documental aplicado a los cheques, liquidaciones y vacaciones del personal.

- **Entrevista**

Alvarez y Sieraa (2001) es una técnica de recopilación de datos mediante una conversación profesional con una o varias personas. De ellas se espera que brinden información pertinente, interesante y consistente como testimonio sobre las variables de lo que se investiga, de modo que pueda servir para apoyar o rechazar la hipótesis. El instrumento será una guía de entrevista aplicada al contador general.

- **Análisis documentario**

Según Hernández (2010) El análisis documental es la operación que consiste en seleccionar las ideas informativamente relevantes de un

documento a fin de expresar su contenido sin ambigüedades para recuperar la información en él contenido.

Para la presente investigación se utilizó como técnica el análisis documental, que consiste en la búsqueda del documento original, donde los investigadores realizan un proceso de interpretación y análisis de la información solicitada para luego sintetizarlo.

3.7. Métodos, instrumentos y procedimientos de análisis de datos

Una vez aplicado la guía de análisis documental y haber extraído la información necesaria se continuará con la comparación de esta información con el Régimen General.

En la investigación se utilizará la siguiente información:

- Documento de acogimiento del Régimen Agrario
- Presentación del PLAME
- Presentación del PDT 621
- Análisis e interpretación de los resultados

CAPÍTULO 4. RESULTADOS

4.1. Datos generales de la Empresa

A. Reseña histórica

AGUALIMA S.A.C es una empresa agroindustrial ubicada en el distrito de San José de la Provincia de Virú en la Región de La Libertad, cuyas operaciones iniciaron en el año 2005; sus principales actividades son la siembra, riego, cultivo, cosecha, procesamiento y envasado, entre otras, de espárrago, arándano, palta, mandarina y otros cultivos.

B. Razón social

AGUALIMA S.A.C

C. Dirección

- Sede productiva: Carretera Panamericana Norte Km.. 512 La Libertad - Virú – Virú.
- Domicilio fiscal: Av. del Parque Norte Nro. 605 Dpto. 201 (Alt. Puente Quiñonez, fte grifo Repsol) Lima - Lima - San isidro.

D. Actividad principal

Cultivo de frutas y hortalizas

E. Principales productos

Los productos principales de la empresa son:

- Arándano
- Mandarina
- Esparrago
- Palta

F. Principales clientes

Los principales clientes de la empresa son:

- Camposol Fresh
- Special Fruit
- Precomar
- Ser Rochefontaine
- Edeka Fruchtkontor West
- Precomar

G. Misión

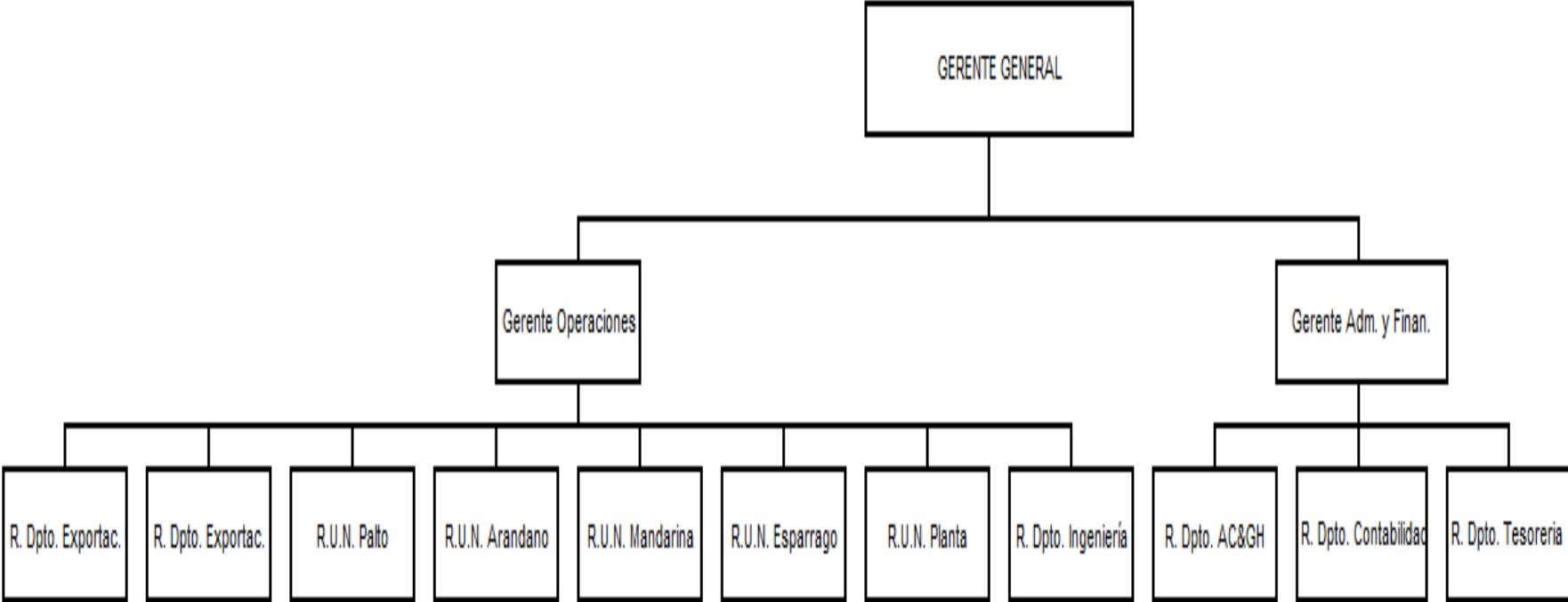
Ser una empresa agroexportadora de productos alimenticios de la más alta calidad, eficiencia y sostenibilidad. Ofreciendo a nuestros clientes alimentos saludables con productos diferenciados a consumidores de todo el mundo. Promovemos el desarrollo profesional al generar un impacto positivo y real en el bienestar de las comunidades en las que operamos.

H. Visión

Ser una empresa agroindustrial líder en el suministro de alimentos con los más altos estándares de calidad en el país.

I. Organigrama

FIGURA N° 1 Organigrama de la empresa



Fuente: Elaboración propia

J. Matriz foda de la empresa

FIGURA N° 2 Foda de la empresa

		FACTORES EXTERNOS		FACTORES INTERNOS	
		FORTALEZA		DEBILIDADES	
		1	Altos niveles de productividad en las cosechas	1	Constante presencia de plaga en los cultivos.
		2	Condiciones de cosecha peruana coincide con la época de escasas a nivel mundial.	2	Mano de obra escasa y poco capacitada para el cultivo de arándanos.
		3	Reconocimiento a nivel internacional por su alto contenido de vitaminas, minerales y antioxidantes.		
		4	Alta productividad, calidad y costos competitivos.	3	Producto poco conocido y consumido en el área local.
				4	Limitadas áreas de producción orgánica.
		OPORTUNIDADES		AMENAZAS	
		FO		DA	
A	Producto con alta demanda internacional.	1-A	Aprovechar la alta demanda internacional, para cubrir con los altos niveles de producción.	2-A	Capacitar la mano de obra, para aprovechar la alta demanda internacional.
B	Posibilidad de ofertar en contra estación.	3-C	Utilizar el reconocimiento a nivel internacional, para obtener la elevada capacidad adquisitiva de los compradores.	3-A-D	Aprovechar el poco consumo local, para cumplir con la alta demanda internacional y también beneficiar a los que prefieren productos orgánicos.
C	Eleva capacidad adquisitiva de compradores.				
D	Preferencia por consumo de productos orgánicos, naturales y ecológicos.				
A	Ataque de plagas y enfermedades desconocidas.	2-C	Aprovechar la escasas a nivel mundial y evitar el crecimiento de competidores.	4-A	Tener una rotacion organica adecuada, para evitar las plagas y enfermedades desconocidas.
B	Variaciones bruscas de temperatura gracias al cambio climático.				
C	Posible caída de principales importadores.	3-D	Mantener el reconocimiento internacional, para aludir a los fuertes competidores.	2-A	Mantener la mano de obra, pudiendo contrarrestar los ataques de plagas y enfermedades.
D	Competidores fuertes.				

Fuente: Elaboración propia

4.2. Identificación de los costos laborales de la empresa agroexportadora Agualima S.A.C.

De acuerdo a la entrevista realizada al contador general de La empresa Agualima S.A.C. está acogida a la ley N°27360, ley que otorga beneficios laborales como, por ejemplo:

- ✓ Essalud 4%
- ✓ Gratificación y CTS incluidos en el sueldo (menor porcentaje que el Régimen General)

Cabe resaltar que en el año 2017 laboraron en la empresa un total de 2,403 colaboradores, los cuales sus remuneraciones están de forma consolidada en el siguiente cuadro:

TABLA N° 1 Planilla anual de la empresa Agualima S.A.C. del año 2017

REGIMEN GENERAL TUO D.L N° 729 - PLANILLA ANUAL											
COLABORADOR	DÍAS LABORADOS	SUELDO	AÑO	CTS	GRATIF.	BONI. EXTRAO.	OTROS INGRESO	TOTAL	ESSALUD	SENATI	COSTO ANUAL
			R. BRUTA	SI	SI	9% DE LA GRAT		REMUNERACION	9%		
TOTAL	197,599	2,652,410	11,936,366	1,109,465	2,011,373	167,837	91,870	15,316,911	1,074,273	6,543	16,397,726
RÉGIMEN AGRARIO LEY N°27360 - PLANILLA ANUAL											
COLABORADOR	DÍAS LABORADOS	SUELDO	AÑO	CTS	GRATIF.	BONO LEY GRATI	OTROS INGRESO	TOTAL	ESSALUD	SENATI	COSTO ANUAL
			R. BRUTA	INCL. SUELDO	INCL. SUELDO	4% DE LA GRAT		REMUNERACION	4%		
TOTAL	197,599	2,652,410	12,949,994	712,006	1,410,958	56,433	91,870	15,221,261	514,204	6,543	15,742,008

Fuente: Elaboración propia

En la tabla N°02 según anexo 11 se muestra la planilla del periodo 2017, donde vale destacar que los trabajadores del Régimen Agrario le corresponden un menor porcentaje de gratificación y CTS. La ley N°27360 dispone que el sueldo mínimo agrario se calcule con un premio en relación a la remuneración mínima general, siendo que corresponde a una suma mayor, aproximadamente un 17% más elevada, justamente porque incluye a la compensación por tiempo de servicios (CTS) y a las dos gratificaciones por año. Por consiguiente, en la planilla del Régimen Agrario la remuneración bruta es mayor al del Régimen General porque está incluidos la CTS y gratificación. Sin embargo, la diferencia entre ambos regímenes en total remuneración es de S/. 95,730, esto demuestra que incluso pagando más en el Régimen Agrario en los salarios en la total remuneración no supera al Régimen General, esto se debe por los distintos criterios que se tienen al calcular la CTS y la gratificación en el general.

Por otro lado, observamos que el Essalud que asume el empleador en el Régimen General es de S/. 1,074,273, esto se debe porque se está aplicando el 9% al total remuneración bruta, otro es el caso cuando se está bajo el Régimen Agrario, ya que aplicando el 4% el empleador solo asume S/. 514,204, esto nos arroja una diferencia de S/. 560,069, lo que significa un gran ahorro para la empresa. Asimismo, el bono de la gratificación es el mismo porcentaje de Essalud de acuerdo al régimen, en caso del Régimen General, se aplica el 9% de la gratificación, es decir la gratificación más el 9% de la misma, caso contrario en el Régimen Agrario el bono de la gratificación disminuye a 4%, lo que resulta una diferencia de S/. 111,404 a favor del empresario.

Por último, el costo anual que asume la empresa Agualima S.A.C. estando en el Régimen General es de S/. 16,397,726 y estando en el régimen agrario es de S/. 15,742,008.

A continuación, se muestra un ejemplo de las variaciones en los costos laborales de forma individual del colaborador Llaury Ninaquispe, Alonzo Andrés, bajo en el Régimen General y bajo en el Régimen Agrario.

TABLA N° 2 Planilla individual del trabajador Llaury Ninaquispe, Alonzo Andrés

REGIMEN GENERAL TUO D.L N° 729 - SUELDO ANUAL										
CÓDIGO	COLABORADOR	DÍAS LABORADOS	SUELDO	AÑO	CTS	GRATIF.	BONI. EXTRAO.	TOTAL	ESSALUD	COSTO ANUAL
				R. BRUTA	SI	SI	9% DE LA GRAT	REMUNERACION	9%	
1	LLAURY NINAQUISPE ALONSO ANDRES	309.00	850.00	12,512.45	1,715.58	3,216.35	265.57	17,709.95	1,126.12	18,836.07
RÉGIMEN AGRARIO LEY N°27360 - SUELDO ANUAL										
CÓDIGO	COLABORADOR	DÍAS LABORADOS	SUELDO	AÑO	CTS	GRATIF.	BONO LEY GRATI	TOTAL	ESSALUD	COSTO ANUAL
				R. BRUTA	INCL. SUELDO	INCL. SUELDO	4% DE LA GRAT	REMUNERACION	4%	
1	LLAURY NINAQUISPE ALONSO ANDRES	309.00	995.08	14,648.15	780.16	1,546.03	61.89	17,036.23	585.84	17,622.07
DIFERENCIAS				AÑO	CTS	GRATIF.	BONO LEY GRATI	TOTAL	ESSALUD	COSTO ANUAL
				R. BRUTA				REMUNERACION		
				- 2,135.70	935.42	1,670.32	203.68	673.72	540.28	1,214.00

Fuente: Elaboración propia

En la tabla N°03 se muestra los ingresos anuales del trabajador Llaury Ninaquispe Alonzo Andrés, ganando la remuneración mínima en ambos regímenes laborales, como se aprecia en el Régimen General el trabajador percibe menos remuneración bruta, y esto se debe porque la remuneración mínima en el Régimen General es de S/.850.00, sin embargo en los conceptos de CTS y gratificación presenta una diferencia

notoria, teniendo una diferencia en la CTS de S/.935.42 y una diferencia en la gratificación de S/.1,670.32, asimismo el bono que corresponde a la gratificación en el Régimen General es el 9% de la gratificación mientras que en el Régimen Agrario es el 4%, esto es por el Essalud que corresponde los mismos porcentajes en cada régimen. Por lo que se concluye que los costos laborales del trabajador en mención estando en el Régimen General son mayores, teniendo una diferencia de S/.1,214.00.

La empresa Agualima S.A.C. está acogida a la ley N°27360, ley que otorga beneficios laborales como, por ejemplo:

- ✓ Essalud 4%
- ✓ Vacaciones 15 días

Cabe resaltar que en el año 2017 se liquidaron a 692 colaboradores, donde los montos consolidados están en el siguiente cuadro:

TABLA N° 3 Liquidaciones anuales de la empresa Agualima S.A.C. del año 2017

REGIMEN GENERAL TUO D.L N° 729 - LIQUIDACIONES ANUAL												
COLABORADOR	DÍAS LABORADOS	REMUNERACION	ASIGNACION FAMILIAR	SUELDO	VACACIONES	AÑO	CTS	GRATIF.	BONO LEY GRATI	TOTAL	ESSALUD	COSTO ANUAL
					TRUNCAS	R. BRUTA			9% DE LA GRAT	REMUNERACION	9%	
TOTAL	79,747	625,498	66,307	691,805	240,852	240,852	240,852	481,704	43,353	1,006,762	21,677	1,028,439
RÉGIMEN AGRARIO LEY N°27360 - LIQUIDACIONES ANUAL												
COLABORADOR	DÍAS LABORADOS	REMUNERACION	ASIGNACION FAMILIAR	SUELDO	VACACIONES	AÑO	CTS	GRATIF.	BONO LEY GRATI	TOTAL	ESSALUD	COSTO ANUAL
					TRUNCAS	R. BRUTA	INCL. SUELDO	INCL. SUELDO	4% DE LA GRAT	REMUNERACION	4%	
TOTAL	79,747	732,262	31,960	764,222	132,072	112,816	6,458	12,798	512	132,584	4,513	137,096

Fuente: Elaboración propia

La tabla N° 04 según La liquidación comprende el pago de beneficios sociales pendientes, en el Régimen General el trabajador tiene derecho a un mes de vacaciones, compensación por tiempo de trabajo y gratificación, y en función a los días trabajados se les pagará estos conceptos.

La empresa estando bajo este Régimen las vacaciones trucas asciende a un monto de S/. 240,852. En el mismo sentido, si la empresa se acogiera al Régimen Agrario las vacaciones trucas por pagar asciende a S/. 132,072, no obstante, en este concepto está incluido la CTS, la gratificación y el bono de la misma. Esto último, varía de acuerdo al régimen 4% en Régimen Agrario y 9% Régimen General.

Por último, la empresa Agualima S.A.C. tuvo un costo total de S/. 1,028,439 en las liquidaciones estando en el Régimen General. Por el contrario, en el Régimen Agrario las liquidaciones en el 2017 son de S/. 137,096, lo que arroja una diferencia de S/. 891,343 a favor del Régimen Agrario.

A continuación, se muestra las diferencias en la liquidación del colaborador Escobedo Chiroque Carlos estando en el Régimen General y estando en el Régimen Agrario.

TABLA N° 4 Liquidación del colaborador Escobedo Chiroque Carlos Valentin en el periodo 2017

REGIMEN GENERAL TUO D.L N° 729 - LIQUIDACIÓN												
CODIGO	COLABORADOR	DÍAS LABORADOS	REMUNERACION	SUELDO	VACACIONES	AÑO	CTS	GRATIF.	BONO LEY GRATI	TOTAL	ESSALUD	COSTO ANUAL
					TRUNCAS	R. BRUTA			9% DE LA GRAT		9%	
728	ESCOBEDO CHIROQUE CARLOS VALENTIN	75	850.00	850.00	177.08	177.08	177.08	354.17	31.87	740.21	15.94	756.14
RÉGIMEN AGRARIO LEY N°27360 - LIQUIDACIÓN												
CÓDIGO	COLABORADOR	DÍAS LABORADOS	REMUNERACION	SUELDO	VACACIONES	AÑO	CTS	GRATIF.	BONO LEY GRATI	TOTAL	ESSALUD	COSTO ANUAL
					TRUNCAS	R. BRUTA			INCL. SUELDO		INCL. SUELDO	
728	ESCOBEDO CHIROQUE CARLOS VALENTIN	75	995.08	995.08	103.65	88.54	5.07	10.04	0.40	104.06	3.54	107.60
DIFERENCIAS					VACACIONES	AÑO	CTS	GRATIF.	BONO LEY GRATI	TOTAL	ESSALUD	COSTO ANUAL
					TRUNCAS	R. BRUTA						
					73.43	88.54	172.01	344.12	31.47	636.15	12.40	648.55

Fuente: Elaboración propia

En la tabla N° 05 se observa como en el Régimen General las vacaciones trucas por liquidar son mayores por S/.648.55 con respecto al Régimen Agrario, esto se debe a que en el Régimen General se está liquidando al colaborador en base de tener como derecho vacacional 30 días, lo que no sucede en el Régimen Agrario que este derecho disminuye a 15 días.

La empresa Agualima S.A.C. está acogida a la ley N°27360, ley que otorga beneficios laborales como, por ejemplo:

- ✓ Essalud 4%
- ✓ Vacaciones 15 días

En el año 2017 La empresa Agualima S.A.C. otorgó vacaciones a 429 colaboradores los cuales se especifica de forma consolidada en el siguiente cuadro.

TABLA N° 5 Vacaciones anuales de la empresa Agualima S.A.C. del año 2017

REGIMEN GENERAL TUO D.L N° 729 - VACACIONES ANUAL								
COLABORADOR	PROVISIÓN	R.BRUTA	CTS	GRATIF.	BONO LEY GRATI	TOTAL	ESSALUD	COSTO ANUAL
TOTAL	675,456	516,316	-	-	-	1,191,772	46,468	1,913,697
RÉGIMEN AGRARIO LEY N°27360 - VACACIONES ANUAL								
COLABORADOR	PROVISIÓN	R.BRUTA	CTS	GRATIF.	BONO LEY GRATI	TOTAL	ESSALUD	COSTO ANUAL
TOTAL	457,731	311,557	17,836	35,343	1,414	823,880	12,462	1,294,073

Fuente: Elaboración propia

En el Régimen General las empresas asumen pagar 30 días de vacaciones, en este caso la empresa estando bajo este Régimen estaría asumiendo un costo total de S/. 1,913,697 por los trabajadores que han gozado y están por gozar este derecho en el 2017. Asimismo, vale mencionar que de este costo se está considerando S/. 675, 456 como provisión y la diferencia por las vacaciones gozadas físicamente.

Por otro lado, los trabajadores en el Régimen Agrario tienen derecho a 15 días de vacaciones, lo que con lleva un beneficio significativo para el empleador, no solo por el costo, sino por el tiempo que dispone del trabajador para que este se reincorpore a sus labores; en el 2017 las vacaciones pagadas en Agualima S.A.C. asciende a S/. 1,294,073.

En conclusión, el Régimen Agrario aporta un gran beneficio a la empresa con las vacaciones de 15 días, considerando que al tener una gran cantidad de trabajadores la carga laboral puede reducirle utilidad, sin embargo, con este beneficio es todo lo contrario.

A continuación, se muestra las vacaciones gozadas del colaborador Polo Agreda Santos Felipe gozado en el 2017, estando en el Régimen General y estando en el Régimen Agrario.

TABLA N° 6 Vacaciones gozadas del colaborador Polo Agreda Santos Felipe en el año 2017.

CÓDIGO	COLABORADOR	DNI	SUELDO	AÑO	CTS	GRATIF.	BONI. EXTRAO.	TOTAL	ESSALUD	COSTO ANUAL
				R. BRUTA	NO	NO	9% DE LA GRAT		9%	
5	POLO AGREDA SANTOS FELIPE	19673992	1,231.50	1,231.50	-	-	-	1,231.50	110.84	1,342.34
RÉGIMEN AGRARIO LEY N°27360 - VACACIONES										
CÓDIGO	COLABORADOR	DNI	SUELDO	AÑO	CTS	GRATIF.	BONO LEY GRATI	TOTAL	ESSALUD	COSTO ANUAL
				VACACIONES	INCL. SUELDO	INCL. SUELDO	4% DE LA GRAT		4%	
5	POLO AGREDA SANTOS FELIPE	19673992	1,231.50	525.97	30.11	59.67	2.39	618.13	21.04	639.17
DIFERENCIAS				AÑO	CTS	GRATIF.	BONO LEY GRATI	TOTAL	ESSALUD	COSTO ANUAL
				VACACIONES	INCL. SUELDO	INCL. SUELDO	4% DE LA GRAT		4%	
				705.53	- 30.11	- 59.67	- 2.39	613.37	89.80	703.16

Fuente: Elaboración propia

En la tabla N° 07 se observa como en el Régimen General las vacaciones gozadas por el trabajador en mención es de S/.1,342.34 y comparado con el Régimen Agrario la vacaciones gozada disminuye a S/.639.17, esto se debe por el beneficio que otorga el Régimen Agrario al empleador, de solo concederle 15 días de descanso vacacional al colaborador, lo que significa un ahorro de S/.703.16 al año.

4.3. Identificación del beneficio tributario del impuesto a la renta de la empresa agroexportadora Agualima S.A.C.

La empresa Agroexportadora Agualima S.A.C. en el año 2017 se encuentra realizando sus operaciones bajo el Régimen Agrario donde el impuesto a la renta que está obligado a pagar es del 15% esto implica un beneficio económico importante para la empresa, debido a que si la empresa no se hubiera acogido al Régimen Agrario estuviera acogido de forma automática en el Régimen General, lo que implicaría que pague un porcentaje mayor de 29.5%. En este último régimen la empresa estuviera pagando una diferencia de 14.5%, lo que claramente se asume un mayor costo tributario.

En la Figura N°3 se muestra un escenario de la empresa estando bajo el Régimen General, donde el impuesto a la renta que asume en el periodo 2017 es de S/. 2'586,548, un costo mayor a los que asume en la Figura N° 4 donde el impuesto a la renta es de S/. 1'607,538 bajo el Régimen Agrario.

FIGURA N° 3 Estado de resultado de la empresa agroexportadora Agualima S.A.C. periodo 2017 (Régimen General)

AGUALIMA SAC

AV. DEL PARQUE NORTE 605 - SAN ISIDRO

RUC: 20512217452

ESTADO DE RESULTADOS

(Expresado en Soles)

al 31 de Diciembre de 2017

Ventas locales esparragos	24,411
Ventas exportacion esparragos	33,796,874
Ventas Locales Palto	8,314,667
Ventas Locales Mandarina	165,507
Ventas Locales Arandano	1,968,096
Ventas Locales Caña	-
Ventas Totales	44,269,555
Costo de Ventas	- 29,944,955
Ingresos por Drawback	1,440,430
UTILIDAD (PERDIDA) BRUTA	15,765,029
Gastos de Ventas	- 2,837,490
Gastos de Administración	- 3,653,749
Participaciones de Trabajadores Corriente	- 560,815
UTILIDAD (PERDIDA) DE OPERACIÓN	8,712,975
Otros Gastos	-
Gastos por Flete y Seguro	-
Otros Ingresos	612,889
Ingresos por Flete y Seguro	-
Ingresos Financieros	-
Diferencia de Cambio	110,135
Gastos financieros	- 668,041
UTILIDAD (PERDIDA) ANTES DEL IMPUESTO A LA RENTA	8,767,958
Impuesto a la Renta	- 2,586,548
UTILIDAD NETA DEL EJERCICIO	6,181,411

Fuente: Elaboración propia

En la figura N°3 el costo de ventas es de S/ 29,944,955 un monto mayor con referencia a la figura N°4 debido a que no está acogida al Régimen Agrario.

Lo mismo sucede en los gastos de ventas y administración siendo S/ 2,837,490 y S/ 3,653,749 respectivamente. El incremento se debe a que el costo laboral es mayor en el Régimen General con referencia al Régimen Agrario esto afecta a nuestra utilidad antes del impuesto a la renta siendo el resultado un monto de S/ 8,767,958

El impuesto a la renta bajo el Régimen General es de 29.5% según Artículo 55 de la Ley del Impuesto a la Renta, dando un Impuesto de S/ 2,586,548.

Por último, da un resultado del ejercicio del 2017 por un monto de S/ 6,181,411.

FIGURA N° 4 Estado de resultados de la empresa agroexportadora Agualima S.A.C. periodo 2017 (Régimen Agrario)

AV. DEL PARQUE NORTE 605 - SAN ISIDRO
RUC: 20512217452

ESTADO DE RESULTADOS

(Expresado en Soles)
al 31 de Diciembre de 2017

Ventas locales esparragos	24,411
Ventas exportacion esparragos	33,796,874
Ventas Locales Palto	8,314,667
Ventas Locales Mandarina	165,507
Ventas Locales Arandano	1,968,096
Ventas Locales Caña	-
Ventas Totales	44,269,555
Costo de Ventas	- 28,228,785
Ingresos por Drawback	1,440,430
UTILIDAD (PERDIDA) BRUTA	17,481,199
Gastos de Ventas	- 2,800,520
Gastos de Administración	- 3,457,930
Participaciones de Trabajadores Corriente	- 560,815
UTILIDAD (PERDIDA) DE OPERACIÓN	10,661,934
Otros Gastos	-
Gastos por Flete y Seguro	-
Otros Ingresos	612,889
Ingresos por Flete y Seguro	-
Ingresos Financieros	-
Diferencia de Cambio	110,135
Gastos financieros	- 668,041
UTILIDAD (PERDIDA) ANTES DEL IMPUESTO A LA RENTA	10,716,917
Impuesto a la Renta	- 1,607,538
UTILIDAD NETA DEL EJERCICIO	9,109,380

Fuente: Elaboración propia

En la figura N°4 el costo de ventas es de S/ 28,228,785 esto se debe a que no está acogida al Régimen Agrario.

El costo de venta en el Régimen General tiene una diferencia con el costo de ventas del Régimen Agrario de S/. 1,716,170 esto se debe a que el costo en el Régimen Agrario es menor, a consecuencia de los beneficios laborales, como son las vacaciones reducidas a 15 días y la contribución de Essalud del 4%.

Los gastos de ventas y administración en el Régimen Agrario son S/ 3,457,930 y S/ 2,800,520 respectivamente, los montos son menores a comparación al del Régimen General, lo que afecta de manera positiva a la utilidad antes del impuesto a la renta, siendo el resultado un monto de S/ 10,716,917.

El impuesto a la renta bajo el Régimen Agrario es del 15% dando un Impuesto de S/. 1,607,538.

Lo que significa que en el Régimen Agrario se pagó un impuesto a la renta menor con respecto al Régimen General, siendo este de S/ 979,010.

Lo que contribuyó a tener un mayor resultado del ejercicio del 2017 por un monto de S/ 9,109,380.

TABLA N° 7 Distribución de los costos laborales de la empresa agroexportadora Agualima S.A.C.

REGÍMENES/CENTRO DE COSTOS	REGIMEN GENERAL TUO D.L N° 729	RÉGIMEN AGRARIO LEY N°27360	DIFERENCIA
PRODUCCION	17,591,996.74	15,875,826.98	1,716,169.76
ADMINISTRATIVO	930,546.79	734,727.76	195,819.03
VENTAS	141,862.31	104,892.24	36,970.07
TOTALES	18,664,405.84	16,715,446.97	1,948,959

Fuente: Elaboración propia

En la tabla N°01 se observa la distribución de los costos laborales de la empresa Agualima S.A.C. teniendo en cuenta en la segunda columna los costos laborales que intervienen en la producción de los distintos productos que comercializa la empresa, asimismo se considera los gastos administrativos que dentro de este concepto están los trabajadores que laboran en el área administrativa y por último los gastos de ventas,

que corresponde a los colaboradores que intervienen en la venta de los productos; sumando todos estos montos se obtiene un monto de S/.18,664,405.84 en el Régimen General.

Por otra parte, en la tercera columna se indica los costos laborales de producción, administración y de ventas bajo el Régimen Agrario, lo que la suma de estos tres conceptos se obtiene un monto de S/.16,715,446.97. De esta manera se visualiza la diferencia de S/.1,948.959, que significa un ahorro anual estando bajo el Régimen Agrario.

4.4. Comparación de los beneficios laborales y tributarios de estar acogido al Régimen Agrario y de no estar acogido de la empresa agroexportadora Agualima S.A.C.

4.4.1. Comparación de los beneficios laborales de estar acogido al Régimen Agrario y de no estar acogido de la empresa agroexportadora Agualima S.A.C.

TABLA N° 8 Comparación de planilla 2017 en el Régimen General y Régimen Agrario de la empresa Agualima S.A.C.

PLANILLA ANUAL - AGUALIMA S.A.C.					
CONCEPTOS	REGIMEN GENERAL TUO D.L N° 729	RÉGIMEN AGRARIO LEY N°27360	DIFERENCIAS	%	
R. BRUTA	11,936,366	15,129,391	- 3,193,025	-21.10%	
CTS	1,109,465	-	1,109,465	-	
GRATIF.	2,011,373	-	2,011,373	-	
BONO LEY GRATI	167,837	-	167,837	-	
OTROS INGRESO	91,870	91,870	-	0.00%	
ESSALUD	1,074,273	514,204	560,069	108.92%	
SENATI	6,543	6,543	-	0.00%	
TOTAL	16,397,726	15,742,008	- 655,718	-4.17%	

Fuente: Elaboración propia

La tabla N°09 muestra la comparación de la planilla anual del Régimen Agrario con el Régimen General, donde la remuneración bruta en el Régimen Agrario es S/. 3,293,0353 mayor que el del Régimen General, esto se debe que los conceptos de CTS y gratificación están incluidos en la remuneración bruta, por ello en el Régimen General la gratificación y la CTS suma un monto de S/. 3,120,838 ya que estos conceptos son calculados de forma independiente en este Régimen.

Por otra parte, el Essalud en el Régimen General se aplica el 9% a los ingresos afectos a la misma, por ello bajo este Régimen el Essalud asciende a un monto de S/. 1,074,273 esto representa un 108.92% más que el del Régimen Agrario. Por consiguiente, queda evidenciado que el Régimen Agrario aporta un gran beneficio al empresario a lo concerniente al costo laboral por planilla.

TABLA N° 9 Comparación de liquidación de beneficios sociales 2017 en el Régimen General y Régimen Agrario de la empresa Agualima S.A.C.

LIQUIDACIÓN ANUAL - AGUALIMA S.A.C.					
CONCEPTOS	REGIMEN GENERAL TUO D.L N° 729	RÉGIMEN AGRARIO LEY N°27360	DIFERENCIAS		%
R. BRUTA	227,045	112,816	-	114,230	-101.3%
CTS	227,045	6,458	-	220,587	-3415.6%
GRATIF.	454,091	12,798	-	441,293	-3448.2%
BONO LEY GRATI	40,868	512	-	40,356	-7883.5%
ESSALUD	20,434	4,513	-	15,921	-352.8%
TOTAL	969,484	137,096	-	832,387	-607.15%

Fuente: Elaboración propia

La tabla N° 10 muestra la comparación de la liquidación de beneficios sociales. En el Régimen General la remuneración bruta es S/. 128,036 más que del Régimen Agrario, lo que representa un 101.3% menos del total de la liquidación de beneficios sociales. Esto se debe, a que en el régimen común las liquidaciones se toman en cuenta el mes

de vacaciones. En cambio, en el Régimen Agrario la base de cálculo es de tan solo quince días, por ello la diferencia

Por otra parte, la compensación de tiempo de servicio en el Régimen General es de S/. 240,852 un monto que es mayor por S/. 234,394 con respecto a la CTS del Régimen Agrario, esto se debe porque en el general el trabajador por año laborado le corresponde un sueldo completo, mientras que en el agrario este concepto está incluido en el sueldo. Lo mismo sucede con la gratificación, en el Régimen General este derecho representa dos sueldos más el 9% por bono de acuerdo a ley, lo que no sucede en el Régimen Agrario que este concepto se incluye en el sueldo del trabajador.

Por último, el Essalud en el Régimen General es de S/. 21,677 y en el Régimen Agrario es de S/. 4,513 lo que representa una diferencia de S/. 17,164, esto se debe como anteriormente se mencionó por los diferentes porcentajes que tiene el Régimen General con del Régimen Agrario, asimismo esta diferencia representa un beneficio del 352.8% del costo de la liquidación de beneficios sociales.

TABLA N° 10 Compación de vacaciones 2017 del Régimen General y Régimen Agrario de la empresa Agualima S.A.C.

VACACIÓN ANUAL - AGUALIMA S.A.C.					
CONCEPTOS	REGIMEN GENERAL TUO D.L N° 729	RÉGIMEN AGRARIO LEY N°27360	DIFERENCIAS		%
PROVISIÓN	675,456	457,731	- 217,725		-47.57%
R.BRUTA	516,316	311,557	- 204,759		-65.72%
CTS	-	17,836	17,836		100.00%
GRATIF.	-	35,343	35,343		100.00%
BONO LEY GRATI	-	1,414	1,414		100.00%
ESSALUD	46,468	12,462	- 34,006		-272.87%
TOTAL	1,913,697	1,294,073	- 401,898		-31.06%

Fuente: Elaboración propia

La tabla N° 11 muestra la comparación de vacaciones en ambos regímenes, donde se muestra que la provisión realizada en el 2017 en el Régimen General fue de S/. 217,725

más que el Régimen Agrario, que es representado por 47.57% del costo de las vacaciones, esta diferencia se debe a que en el Régimen General se toma como base los 30 días y en el agrario solo 15 días. Del mismo modo la remuneración bruta en el Régimen General tiene un costo de S/. 204,759 más que del Régimen Agrario, lo que representa un 65.72% del costo, esto se debe a que el trabajador tiene derecho al año un mes de vacaciones que en términos monetarios es representada por un sueldo, lo que en el Régimen Agrario solo tiene derecho a medio sueldo. Por otra parte, en este caso se muestra que por vacaciones pagadas en el Régimen General no se asume en ese momento el pago de CTS ni de gratificación, dado que estos conceptos tienen fecha determinada de pago; sin embargo, en el Régimen Agrario el trabajador se le paga junto con sus vacaciones, ya que estos dos conceptos están incluidos en su sueldo. Por ello sumando la CTS y gratificación en el Régimen Agrario obtenemos una diferencia de S/. 53,179.

Asimismo, el Essalud en el Régimen General es de S/. 34,006 más que el del Régimen Agrario, por los porcentajes aplicados en los ingresos afectos.

En conclusión, el costo por vacaciones en el 2017 estando en el Régimen General es de S/. 401,898 más que el del Régimen Agrario.

TABLA N° 11 Resumen de la comparación de planilla en Régimen General y Régimen Agrario de la empresa agroexportadora Agualima S.A.C.

CONCEPTOS	RÉGIMEN GENERAL TUO D.L N° 729	RÉGIMEN AGRARIO LEY N° 27360	DIFERENCIAS	%
PLANILLA - AGUALIMA S.A.C.	16,397,726	15,742,008	655,718	4%
LIQUIDACIÓN ANUAL - AGUALIMA S.A.C.	1,028,439	137,096	891,343	650%
VACACIÓN ANUAL - AGUALIMA S.A.C.	1,238,241	836,342	401,899	48%
TOTAL	18,664,406	16,715,447	1,948,960	12%

Fuente: Elaboración propia

En la tabla N° 12 se visualiza el resumen de los costos laborales de la empresa agroexportadora Agualima S.A.C. en el periodo 2017, donde en la primera columna se observa los conceptos de la planilla anual, liquidaciones anuales y vacaciones anuales del 2017, asimismo en la segunda y tercera columna se detalla los costos de la empresa al estar acogido en el Régimen General y agrario correspondientemente.

El costo de las planillas en el 2017 estando bajo el Régimen general es por un monto de S/ 16,397,726 por el contrario en el régimen agrario el costo por planillas en el mismo año es de S/ 15,742,008 siendo un costo mucho menor que el anterior. Esto se debe a que en el Régimen Agrario otorga beneficios laborales como es la reducción de vacaciones (15 días) y una contribución menor en el Essalud según Ley 27360.

De la misma forma sucede con las liquidaciones y vacaciones, que teniendo en cuenta que bajo la modalidad del Régimen Agrario el costo laboral se reduce, por las razones antes mencionadas, por ello la empresa obtiene un beneficio de S/. 891, 343 y S/. 401,898 correspondientemente

En conclusión, la empresa estando en el Régimen Agrario llega a tener un beneficio laboral de S/. 1,948,959.

4.4.2. Comparación de los beneficios tributarios de estar acogido al Régimen Agrario y de no estar acogido de la empresa agroexportadora Agualima S.A.C.

De acuerdo al análisis documental el impuesto a la renta en el Régimen General en el 2017 el porcentaje asciende a 29.5% anual, sin embargo, en el Régimen Agrario este porcentaje disminuye a 15% anual; por consiguiente, en el análisis de los estados de resultados de la empresa agroexportadora Agualima S.A.C. se llegó a la siguiente conclusión:

TABLA N° 12 Impuesto a la renta

	IMPUESTO A LA RENTA	%
RÉGIMEN AGRARIO	1,607,538	15%
RÉGIMEN GENERAL	2,586,548	29.5%

Fuente: Elaboración propia

FIGURA N° 5 Comparación del impuesto a la renta 2017 en el Régimen General y Régimen Agrario de la empresa Agualima S.A.C.



Fuente: Elaboración propia

En el figura N°5, se observa el impuesto a la renta bajo los dos regímenes, donde la barra de color azul representa un impuesto a la renta de S/. 2,586,548 soles bajo el Régimen General y la barra de color verde representa un impuesto a la renta de S/. 1,607,538 soles bajo el Régimen Agrario, es así que se llega a una diferencia de S/. 921,817 soles, la cual impacta de forma significativa en los resultados de la empresa.

En definitiva, el impuesto que se asume en el Régimen General es mucho mayor a la que se paga en el Régimen agrario, esto genera un beneficio para la empresa agroexportadora AGUALIMA S.A.C. para futuras inversiones.

4.5. Determinación de la rentabilidad de la empresa agroexportadora Agualima S.A.C.

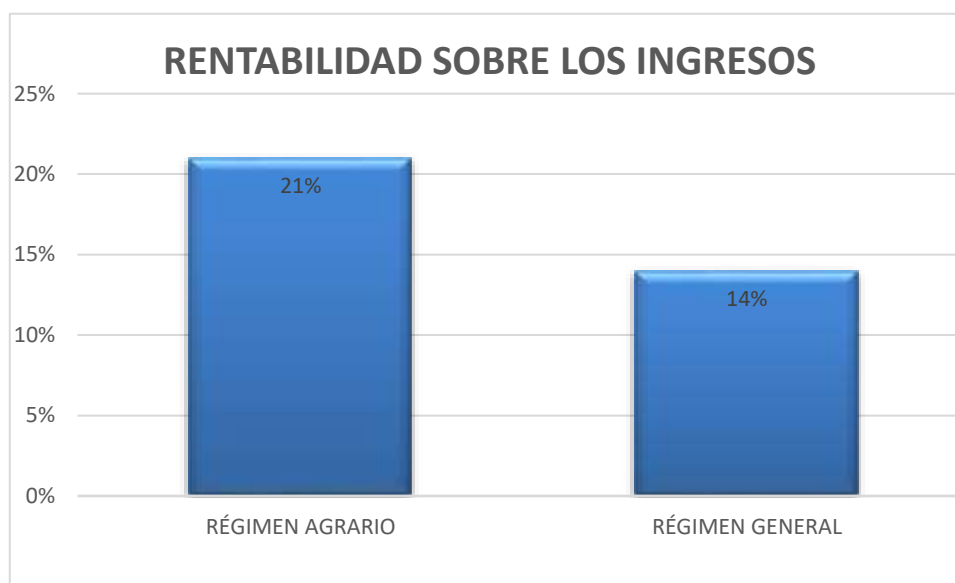
En los siguientes cuadros que se mostrará a continuación se analizará los ratios de rentabilidad de la empresa agroexportadora Agualima S.A.C. bajo el Régimen General y bajo Régimen Agrario.

TABLA N° 13 Análisis de ratio de rentabilidad sobre los ingresos

Items	Ratios	Formula	Régimen Agrario	Régimen Agrario	Régimen General	Régimen General
1	RENTABILIDAD SOBRE LOS INGRESOS	UTILIDAD NETA	9,109,379.67	21%	6,044,729	14%
		VENTAS	44,269,554.51		44,269,555	

Fuente: Elaboración propia

FIGURA N° 6 Comparación de ratio rentabilidad sobre los ingresos



Fuente: Elaboración propia

En la tabla N° 13 se observa que la rentabilidad sobre los ingresos en el Régimen General en el periodo 2017 es del 14% y en el mismo periodo la rentabilidad en el Régimen Agrario es de 21%, habiendo una variación del 7% a favor del Régimen Agrario, es decir que bajo el Régimen Agrario la rentabilidad es mayor.

TABLA N° 14 Análisis de ratio de margen operacional

Items	Ratios	Formula	Régimen Agrario	Régimen Agrario	Régimen General	Régimen General
2	MARGEN OPERACIONAL	UTILIDAD OPERACIONAL	10,661,934.19	24%	8,712,975	20%
		VENTAS	44,269,554.51		44,269,555	

Fuente: Elaboración propia

FIGURA N° 7 Comparación de margen operacional



Fuente: Elaboración propia

En la tabla 14 se observa que el margen operacional bajo el Régimen General es de 20% en el periodo 2017 y en el Régimen Agrario se obtuvo un margen operaciones de 24%, es decir que bajo este régimen se obtuvo un 4% más.

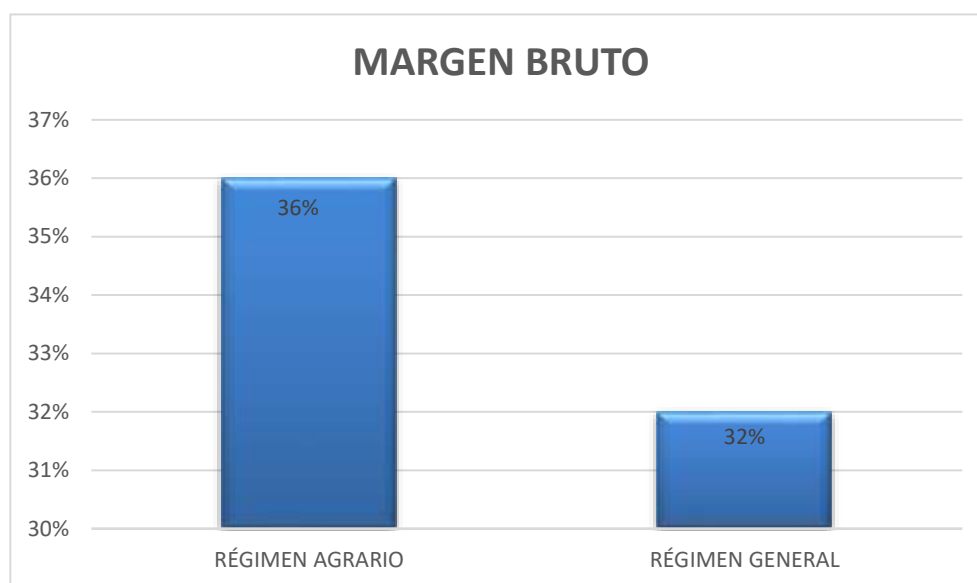
Por lo que se concluye que en el Régimen Agrario la empresa está siendo más rentable.

TABLA N° 15 Análisis de ratio margen bruto

Items	Ratios	Formula	Régimen Agrario	Régimen Agrario	Régimen General	Régimen General
3	MARGEN BRUTO	(VENTAS - COSTO DE VENTAS)	16,040,769.41	36%	14,324,600	32%
		VENTAS	44,269,554.51		44,269,555	

Fuente: Elaboración propia

FIGURA N° 8 Comparación de margen bruto



Fuente: Elaboración propia

En la tabla 15 se observa que el margen bruto bajo el Régimen General es del 32% con respecto a las ventas del 2017 sin embargo, en el Régimen Agrario se observa que el margen bruto aumenta un 4%; es decir que al estar acogido en el Régimen Agrario el margen bruto es de 36% lo que significa que la empresa administra mejor los costos de ventas bajo este régimen.

Para finalizar después de analizar los distintos ratios se concluye que en el Régimen Agrario se obtiene un mayor margen bruto con respecto al Régimen General.

CAPÍTULO 5. DISCUSIÓN

En la presente investigación se ha validado la hipótesis planteada demostrando que los beneficios tributarios y laborales del Régimen Agrario afectan en la rentabilidad de la empresa agroexportadora Agualima S.A.C. en el año 2017.

El Régimen Agrario regulado por la Ley N°27360 tiene efecto positivo en la empresa agroexportadora Agualima S.A.C. Este régimen tiene como finalidad incentivar el formalismo del sector agrario, por lo que brinda una serie de beneficios por ejemplo, la reducción del derecho de las vacaciones a 15 días y pagar solo el 4% de la contribución al Essalud. Asimismo, bajo este régimen solo se paga por el impuesto a la renta el 15%

Como se puede apreciar en los cuadros comparativos y los gráficos al realizar el respectivo análisis del estado de resultados, la empresa tiene como utilidad neta en el Régimen Agrario un monto de S/. 9,109, 380 y en el Régimen General obtiene una utilidad de S/. 6,182,411 es decir, el beneficio de estar acogido en el Régimen Agrario es de S/. 2,926,969.

Este último punto coincide con la tesis de Díaz (2017) al concluir que el Régimen Agrario su porcentaje al impuesto a la renta brinda un beneficio positivo en la rentabilidad; por lo tanto, tiene una mayor utilidad. Así mismo para Guerra (2017), menciona que los beneficios tributarios que brinda el Régimen agrario influyen en la liquidez de la empresa.

Por otro lado, la compensación por tiempo de servicios y la gratificación en Régimen Agrario están incluidos en el sueldo, esto implica un efecto positivo que genera beneficios laborales en la rentabilidad de la empresa Agualima S.A.C; esto significa un ahorro de S/. 1,948,959 en el periodo 2017. Por consiguiente, el Régimen Agrario disminuye el costo laboral lo cual posibilita cumplir con las deudas a corta y largo plazo. Asimismo, este régimen al fomentar la formalización genera beneficios a los trabajadores, ya que esta reconoce todos los beneficios laborales reconocidos por ley.

Por último, la rentabilidad en la empresa Agualima S.A.C. brinda un resultado positivo en el ejercicio 2017 mostrando que la empresa cuenta con una rentabilidad positiva, teniendo una rentabilidad sobre los ingresos de 21%, una margen operacional de 24% y un margen bruto de 36%, esto nos indica que la empresa bajo el Régimen Agrario es más rentable comparado con el Régimen General. Esto implica que la empresa tendrá más efectivo para hacer futuras inversiones y que permita que siempre esté produciendo en sus distintos cultivos, también hace que las empresas tributen de manera adecuada y que cumplan con todos los beneficios que este régimen ofrece. Por otro lado, el giro de la empresa permite que se contrate más personal, pagándole los beneficios completos que esta ley otorga, y la capacidad de integrarse a la sociedad, permitiendo un crecimiento sostenible en la organización.

Asimismo, para Baca (2000), menciona que la rentabilidad es la ganancia mínima que una entidad o las personas desean por la cantidad invertida en la empresa o proyecto, es por ello que a una buena rentabilidad o índice de rentabilidad se dice que la empresa ha utilizado de manera eficiente los recursos que se le ha encomendado

CONCLUSIONES

- Se determinó que el Régimen Agrario tiene un efecto positivo en la rentabilidad de la empresa Agroexportadora Agualima S.A.C. debido a que se obtuvo un beneficio en el periodo 2017 de S/. 2,927, 969.
- Se identificó que el efecto del beneficio tributario del impuesto a la renta es positivo, debido a que en el Régimen Agrario se paga por impuesto a la renta un monto de S/. 1,607,538 y en Régimen General S/. 2,586,548, lo que genera un beneficio a favor de la empresa de S/. 979,010.

- Se identificó que el efecto del beneficio laboral es importante en el Régimen Agrario, debido a que los costos y gastos laborales en este régimen es de S/. 16,715,447 por lo contrario en el Régimen General estos costos aumentan en S/. 18,664,406, en consecuencia, el beneficio que obtiene la empresa bajo el Régimen Agrario es S/.1,948,959.
- Se comparó los beneficios tributarios y laborales de estar acogido en el Régimen Agrario y de no estar acogido de la empresa Agroexportadora Agualima S.A.C. y se obtuvo un beneficio monetario a favor de S/. 2,927,969 al estar acogido al Régimen Agrario.
- Se determinó la rentabilidad de la empresa agroexportadora Agualima S.A.C. en el Régimen Agrario obtuvo una Rentabilidad sobre los ingresos de 21%, asimismo un Margen operacional de 24% y por último un Margen Bruto de 36% caso contrario del Régimen General donde la Rentabilidad sobre los ingresos es de 14%, el Margen de operación es de 20% y el Margen Bruto es del 32%; es decir bajo el Régimen Agrario la empresa agroexportadora Agualima S.A.C. obtiene porcentajes mayores de ratios de rentabilidad lo cual hace que sea más rentable.

REFERENCIAS

- Acosta Altamirano Jaime (2015). *Análisis e interpretación de la información financiera A E S C A ensayos y trabajos de investigación*. Perú, www.buenastareas.com
- Araya & Cía Perú (2018). Vientos de cambio en el Régimen laboral Agrario Peruano. Obtenido de <https://www.portalfruticola.com/noticias/2018/10/30/columna-de-opinion-vientos-de-cambio-en-el-regimen-laboral-agrario-peruano-por-claudio-salvatierra-y-valeria-dominguez/>
- Bernal Rojas Josué Alfredo (2009). *Beneficios Tributarios para el Sector Agrario - Ley N° 27360 (Parte Final)*. Perú, Actualidad Empresarial, N° 189 - Segunda Quincena de agosto 2009
- Baca Urbina Gabriel (2000). *Evaluación de proyectos- sexta edición*. Mexico
- Ccaccya Bautista Diana Angélica (2015). *Análisis de rentabilidad de una empresa*. Perú, Actualidad Empresarial N.º 341 - Segunda Quincena de Diciembre 2015
- Enrique Cairo Rafael (2009). *Análisis de las Transformaciones del Sector Agropecuario de la Provincia de Catamarca (Argentina) a Raíz de la Implementación de la Ley 22.702 de Desarrollo Económico: Efectos Territoriales e Institucionales en el Sistema Olivar. (Tesis Doctoral)*. Universidad de Córdoba, Córdoba, Argentina. Obtenido de <https://helvia.uco.es/xmlui/bitstream/handle/10396/945/9788478019588.pdf?sequence=1>
- Espinoza Pintado Enrique (2015). *INFORME N.º 0130-2015-SUNAT/5D0000*. Lima: SUNAT. Obtenido de <http://www.sunat.gob.pe/legislacion/oficios/2015/informe-oficios/i130-2015.pdf>
- Gitman Lawrence & Zutter Chad (2012). *PRINCIPIOS DE LA ADMINISTRACION FINANCIERA (Vol. DECIMOSEGUNDA)*. (G. D. Chavez, Ed.) MEXICO: PEARSON.
- Guajardo Cantú, Gerardo & Andrade de Guajardo Nora (2008). *CONTABILIDAD FINANCIERA (Vol. Quinta edición)*. Monterrey, Mexico: McGraw-Hill Interamericana.
- Guerra Ayala Luisa (2017). *Beneficios Tributarios del Régimen Agrario y su efecto en la Rentabilidad de la Asociación Sagrado Corazón de Jesús, Periodo 2014 -2016. (tesis pregrado)*. Universidad Cesar Vallejo, Piura.
- Hurtado de Barrera, J. (2010). *Guía para la comprensión holística de la ciencia*. Tercera Edición, Fundación Sypal: Caracas. (Parte II Capítulo 3 y 4).

Ley de Promoción Agraria y su impacto económico y social. (2018,15 de mayo) obtenido de <https://gestion.pe/blog/innovacion-sinergias-y-crecimiento/2018/05/ley-de-promocion-agraria-y-su-impacto-economico-y-social.html/>

Manchego Odar Sara Maria (2014). Gestion de Outsourcing y su impacto en la rentabilidad: Caso Sara Moreelo S.A.C. (tesis Magister). Universidad Nacional Mayor de San Marcos, Lima, Perú

Oliva Carlos (2018). MEF: El régimen agrario ha funcionado y conviene mantenerlo. El Comercio. obtenido de <https://elcomercio.pe/economia/peru/mef-regimen-agrario-funcionado-conviene-mantenerlo-noticia-527903-noticia/?ref=ecr>

Sánchez Ballesta, Juan(2002). *Análisis de Rentabilidad de la empresa. Madrid, España*. Obtenido de <http://ciberconta.unizar.es/leccion/anarenta/analisisR.pdf>

Vera Vilchez Carolyn (2013). *Las normas tributarias y su incidencia en el desarrollo económico de las empresas del sector agrario en el distrito de Trujillo. (Tesis de Pregrado)*. Universidad Nacional de Trujillo, Trujillo.

Villanueva Barron Karina (2011). *Los beneficios tributarios: Exoneración, inafectación, entre otros. Perú, Actualidad Empresarial, N° 238 - Primera Quincena de Setiembre 2011.*

Zamora Muñoz Francisco (2000). *Análisis de rentabilidad de una inversión. Madrid, España*. Obtenido de [http://e-
spacio.uned.es/fez/eserv/bibliuned:500856/n11.11_Análisis_de_rentabilidad
_de_una_inversi_n.pdf](http://espacio.uned.es/fez/eserv/bibliuned:500856/n11.11_Análisis_de_rentabilidad_de_una_inversi_n.pdf)

ANEXO N° 01
ENTREVISTA

1. DATOS GENERALES

Nombre y Apellidos: Alex Galarraga Montecero

Edad: 30

Empresa o Institución: Agualima S.A.C.

Cargo: Contador público

2. OBJETIVO

Conocer los beneficios tributarios y laborales que otorga el régimen agrario en la empresa Agualima S.A.C.

3. PREGUNTAS

3.1. ¿Qué opina sobre el régimen agrario?

Es un régimen muy beneficioso para las empresas del sector por el bajo porcentaje que se paga en renta y los costos laborales son bajos.

3.2. ¿Qué beneficios otorga el régimen Agrario a las empresas del sector?

La ley otorga el beneficio de pagar el 15% de renta anual, así como pagar solo el 4% de Essalud, también se tiene en este régimen el pago de 15 días por vacaciones y no de 30 días.

3.3. ¿Cree usted que es mejor estar acogido al régimen agrario que al régimen general?

Definitivamente por los beneficios antes mencionados.

3.4. ¿De qué manera el régimen agrario beneficia a la empresa Agualima S.A.C.?

El régimen agrario beneficia en varios aspectos, por ejemplo al largo plazo ayuda a salutar las obligaciones con terceros, así como también el pago puntual en las planillas e impuestos.


Alex Galarraga Montecero
CONTADOR GENERAL
NAT 396237107

ANEXO N° 02
GUIA DE OBSERVACION

GUÍA DE OBSERVACIÓN

Trabajador: Alex Ricardo Galeano Mijangos

Cargo: Contador General

Instrucciones: Observe si la ejecución de las actividades que se enuncian las realiza el trabajador que se está evaluando y marcar con una "X" el cumplimiento o no en la columna correspondiente, así mismo es importante anotar las observaciones pertinentes.

N°	ACCIONES A EVALUAR	REGISTRO DE CUMPLIMIENTO			OBSERVACIONES
		SI	NO	NA	
1	La empresa presentó correctamente el formulario 4888 en el plazo correspondiente.	X			
2	Se declara el PDT PLAME con los beneficios que otorga los beneficios de la ley N°27360	X			
3	Se considera correctamente el porcentaje de IR que menciona la Ley N°27360	X			
4	La empresa reconoce la contribución de Essalud del 4%.	X			
5	La empresa reconoce y paga 15 días de vacaciones	X			
6	El sueldo mínimo del régimen agrario es mayor al del régimen general	X			Saldo Agrario 1088.79 Saldo RG. 430.00
7	La empresa paga compensación por tiempo de servicios y gratificación	X			Ya incluido en el Saldo
8	La empresa paga vacaciones trunca de acuerdo a ley.	X			
9	La empresa paga liquidaciones a los trabajadores que tienen menos de 30 días laborados		X		


 Alex Ricardo Galeano Mijangos
 CONTADOR GENERAL

ANEXO N° 03
FICHA DE ANÁLISIS DOCUMENTAL

FICHA DE ANÁLISIS DOCUMENTAL

Empresa o Institución: *Aguatima S.A.C*
 Fecha: *01/07/2019*
 Representante: *Alex Galarraga Mostacero*
 Cargo: *Contador Público*
 Documentos revisados en la empresa:

DOCUMENTOS	TIENE		COMENTARIO
	SI	NO	
PLANILLA ANUAL DEL AÑO 2017	<i>X</i>		<i>La planilla posee 50 semanas</i>
LIQUIDACIONES DEL AÑO 2017	<i>-</i>		
VACACIONES GOZADAS EN EL AÑO 2017	<i>X</i>		<i>solo se goza 15 días en este régimen</i>
ESTADO DE RESULTADOS DEL PERIODO 2017	<i>X</i>		
PLANILLA ELECTRONICA (PLAME)	<i>X</i>		
PDT 621	<i>X</i>		
DECLARACION JURADA DE ACOGIMIENTO A LOS BENEFICIOS TRIBUTARIOS DE LA LEY 27360. (FORMULARIO 4888)	<i>X</i>		<i>Se presenta el último día hábil del mes de Enero</i>

[Firma]
 Alex B. Galarraga Mostacero
 CONTADOR GENERAL
 N° 11902-7142

ANEXO N° 04
LIQUIDACIÓN N° 01

AGUALIMA S.A.C.
RUC 20612217432 CARRETERA PAN. NORTE KM 512 VNUJ - LA LIBERTAD

LIQUIDACION DE BENEFICIOS SOCIALES

CODIGO: NOMBRES DEL TRABAJADOR OCUPACION FECHA DE INGRESO FECHA DE TERMINO LABORES MOTIVO DE CESE DIAS LABORADOS	184 NARCISO GOMEZ, RICHAID WILFREDO OBREROS AGRARIO 26/01/2017 24/09/2017 Renuncia Voluntaria 106 días efectivamente laborados
--	--

ULTIMA REMUNERACION	<u>REMUNERACION</u>	1,231.50
ASIGNACION FAMILIAR		-
PROMEDIO REMUNERACION COMPUTABLE		<u>1,231.50</u>

S/.

A) COMPENSACION POR TIEMPO DE SERVICIO.
La Compensación por Tiempo de Servicio se encuentra incluida en la remuneración mensual, según Ley N° 27360 - Artículo 7

B) GRATIFICACIONES LEGALES
Las Gratificaciones Legales se abonan conjuntamente con la remuneración del trabajador si encontrarse aisladas en la misma, según Ley N° 27360 - Artículo 7

C) VACACIONES TRUNCAS - DE ACUERDO A LA LEY 27360
El descanso vacacional será de 15 días calendario remunerado por año de servicio o la fracción que corresponda, según Ley N° 27360 - Artículo 7.

1,231.50 / 12 / 30 / 2 x	106 DIAS	179.59
- / 12 / 30 / 2 x	106 DIAS	-

DETALLE:

Remuneración Bruta	153.41
Gratificación	17.40
CTS	8.78
TOTAL	S/ 179.59

D) BONIFICACION EXTRAORDINARIA GRATIFICACION
El monto que abonan los empleadores por concepto de aportaciones al Seguro Social de Salud en relación a las gratificaciones son abonados a los trabajadores bajo la modalidad de bonificación extraordinaria, según Ley N° 29351 - Art. 3

Bolet. Extraordinaria Ley 29351	0.70
TOTAL INGRESOS S/.	180.29

E) REGIMEN PENSIONARIO

(-) HABITAT		
FONDO DE PENSIONES	10.00%	18.34
PRIMA DE SEGURO	1.30%	2.09
COMISION	0.26%	0.68
TOTAL EGRESO S/.		18.81

Descuento por no Devolver Industrialaria y Fotocheck

	-
NETO A PAGAR	161.28

APORTACIONES
ESSALUD SEGURO AGRARIO 4%

	6.14
	6.14

He recibido de AGUALIMA S.A.C.
CIENTO SESENTA Y DOS CON 28/100 SOL
por concepto de liquidación de Beneficios Sociales el cual me encuentra a mi entera satisfacción no teniendo nada que reclamar por este u otro concepto a dicha empresa.


 NARCISO GOMEZ, RICHAID WILFREDO
 70144779

VNUJ, Sábado 01 de Julio de 2017

ANEXO N° 05

CHEQUE N°1

BanBif 06 / 07 / 2017 S/ 162.29

00002090 9 038 611 7000526203

Pague a la orden de MARCOS GONZALEZ RICHARD WILFREDO

CIENTO SESENTA Y DOS 29/100 Soles

AGUALINA SAC
D. O. I. 20512217452

AGUALINA S.A.C.
JORGE JOAQUIN NEGAS VIZCARRON
DNI. 08783018

JUAN ENRIQUE PENA WISPERALES
DNI. 06800552

00002090 9 038 611 7000526203

ANEXO N° 06
LIQUIDACIÓN N° 02

AGUALIMA S.A.C.
RUC 20813217452 CARRETERA PAN, NORTE KM 512 VITU - LA LIBERTAD

LIQUIDACION DE BENEFICIOS SOCIALES

CODIGO:	128
NOMBRE DEL TRABAJADOR:	CASTILLO REYNA ZACARIAS
OCCUPACION:	ODERERO AGRICOLA
FECHA DE INGRESO:	15/04/2014
FECHA DE TERMINO LABORES:	15/05/2017
MOTIVO DE CESE:	Renuncia Voluntaria
DIAS LABORADOS:	259 dias efectivamente laborados

	REMUNERACION	
ULTIMA REMUNERACION	995.08	
ASIGNACION FAMILIAR	85.00	
PROMEDIO REMUNERACION COMPUTABLE:	<u>1,080.08</u>	

A) COMPENSACION POR TIEMPO DE SERVICIO
La Compensación por Tiempo de Servicio se encuentra incluida en la remuneración mensual, según Ley N° 27300 - Artículo 7

B) GRATIFICACIONES LEGALES
Las Gratificaciones Legales se abonan conjuntamente con la remuneración del trabajador al encontrarse incluidas en la misma.
Según Ley N° 27360 - Artículo 7

C) VACACIONES TRUNCAS - DE ACUERDO A LA LEY 27388
El descanso vacacional será de 15 días calendario remunerado por año de servicio a la fracción que corresponde, según Ley N° 27360 - Artículo 7.

995.08 / 12 / 30 / 2 x	258 DIAS	367.89
85.00 / 12 / 30 / 2 x	159 DIAS	30.58

DETALLE:

Remuneración Bruta	336.54
Gratificación	34.69
CTS	17.50
TOTAL	Si. 388.73

D) BONIFICACIÓN EXTRAORDINARIA GRATIFICACION
El monto que abonan los empleadores por concepto de aportaciones al Seguro Social de Salud con relación a las gratificaciones son abonadas a los trabajadores bajo la modalidad de bonificación extraordinaria, según Ley N° 20351 - Art. 3

Bonif. Extraordinaria Ley 20351	1.30
TOTAL INGRESOS	Si. 389.92

E) REGIMEN PENSIONARIO

(-) PRIMA		
FONDO DE PENSIONES	10.00%	35.80
PRIMA DE SEGURO	1.36%	4.57
CONTRIBUCION	1.60%	5.36
TOTAL EGRESO SI.		45.73

Descuento por no Devolver Inventario y Fotocheck: 16.80

NETO A PAGAR Si. 328.93

APORTACIONES

ESCALLO SEGURO AGRARIO 4%	13.45
	<u>13.45</u>

He recibido de AGUALIMA S.A.C.
TRESCIENTOS VEINTIOCHO CON 93/100 S/CL.
por concepto de liquidación de Beneficios Sociales el cual se encuentra a mi entera satisfacción no teniendo nada que reclamar por este u otro concepto a dicha empresa.


CASTILLO REYNA ZACARIAS
1987919

WU, Jueves, 01 de Julio de 2017

ANEXO N° 07

CHEQUE N°2

BanBif 28/06/2012 S/ 329.53

M. LINEA N°374 00002021 4 038 611 7000526203 08

Pague a la orden de CASTILLO DEYNA ZALAYAS

VEINTIOCHO VEINTINUEVE Y 53/100 Soles

AGUALIMA SAC
NO NEGOCIABLE

D. O. I. 20512217452

JORGE JOAQUIN BERDEJO DORADOR
DNI: 03763018

JUAN ENRIQUE PENAVIS PERALES
DNI: 08800552



00002021 038 611 7000526203

AG

01

BK

03



ANEXO N° 08
LIQUIDACIÓN N°3

AGUALIMA S.A.C.

RUC 2051217452 CARRETERA PAN NORTE KM 512 VIRU - LA LIBERTAD

LIQUIDACION DE BENEFICIOS SOCIALES

CODIGO:	6648
NOMBRES DEL TRABAJADOR	GALDOS POLO SIXTO
OCCUPACION	OBREIRO AGRICOLA
FECHA DE INGRESO	10/12/2016
FECHA DE TERMINO LABORES	16/05/2017
MOTIVO DE CESE	Renuncia Voluntaria
DIAS LABORADOS	93 dias efectivamente laborados

ULTIMA REMUNERACION	REMUNERACION	995.08
ASIGNACION FAMILIAR		-
PROMEDIO REMUNERACION COMPUTABLE		<u>995.08</u>

A) COMPENSACION POR TIEMPO DE SERVICIO

La Compensación por Tiempo de Servicio se encuentra incluida en la remuneración mensual, según Ley N° 27360 - Artículo 7

B) GRATIFICACIONES LEGALES

Las Gratificaciones Legales se abonan conjuntamente con la remuneración del trabajador al encontrarse incluidas en la misma. Según Ley N° 27360 - Artículo 7

C) VACACIONES TRUNCAS - DE ACUERDO A LA LEY 27360

El descanso vacacional será de 15 días calendario remunerado por año de servicio o la fracción que corresponda, según Ley N° 27360 - Artículo 7.

995.08 / 12 / 30 / 2 x	93 DIAS	128.53
- / 12 / 30 / 2 x	93 DIAS	-

DETALLE:

Remuneración Bruta	100.79
Gratificación	12.45
CTS	6.29
TOTAL	<u>Si. 128.53</u>

D) BONIFICACION EXTRAORDINARIA GRATIFICACION

El monto que abonan los empleadores por concepto de aportaciones al Seguro Social de Salud con relación a las gratificaciones son abonadas a los trabajadores bajo la modalidad de bonificación extraordinaria, según Ley N° 29351 - Art. 3

Bonif. Extraordinaria Ley 29351	0.50
---------------------------------	------

TOTAL INGRESOS Si. 129.03

E) REGIMEN PENSIONARIO

(-) PROFUTURO		
FONDO DE PENSIONES	10.00%	10.98
PRIMA DE SEGURO	1.35%	1.49
COMISION	1.85%	1.86
TOTAL EGRESO Si.		<u>14.33</u>

Descuento por no Devolver Informativa y Fotocheck	2.00
---	------

NETO A PAGAR Si. 112.70

APORTACIONES

ESSALUD SEGURO AGRARIO 4%	4.39
	<u>4.39</u>

He recibido de AGUALIMA S.A.C.

CIENTO DOCE CON 70/100 SOL

por concepto de liquidación de Beneficios Sociales el cual se encuentra a mi entera satisfacción no teniendo nada que reclamar por este u otro concepto a dicha empresa.


 GALDOS POLO SIXTO
 48181079

Viru, Jueves, 01 de Junio de 2017

ANEXO N° 09

CHEQUE N°3

BanBif 28 106 1217 SI 112.30

00002029 7 038 611 7000526203

W.LINCO N°374
Pague a la orden de GRADOS PAID SIXTS
112.30 Sales

AGUALIMA SAC
NO NEGOCIABLE
D. O. I. 20512217452

JORGE JOAQUIN BERCELO DORADO
DNI 08783016

AGUALIMA S.A.C.
JUAN ENRIQUE PERDOMO PERALES
DNI 08800552

#00002029# 038 611# 7000526203#

[Handwritten signature]

ANEXO N° 10

LIQUIDACIÓN N°4

AGUALIMA S.A.C.
RUC:20512217462 CARRETERA PAN NORTE KM 5/2 VIRU - LA LIBERTAD

LIQUIDACION DE BENEFICIOS SOCIALES

CODIGO: 5542 NOMBRES DEL TRABAJADOR: TERRONES MELENDEZ ABRAHAM OCUPACION: OBRERO AGRICOLA FECHA DE INGRESO: 06/11/2017 FECHA DE TERMINO LABORES: 10/05/2017 MOTIVO DE CESE: Renuncia Voluntaria DIAS LABORADOS: 95 dias efectivamente laborados	<table border="0" style="width: 100%;"> <tr> <td style="text-align: right;">REMUNERACION</td> <td style="text-align: right;">995.00</td> </tr> <tr> <td>ULTIMA REMUNERACION:</td> <td style="text-align: right;">995.00</td> </tr> <tr> <td>ASIGNACION FAMILIAR:</td> <td style="text-align: right;">-</td> </tr> <tr> <td>PROMEDIO REMUNERACION COMPUTABLE</td> <td style="text-align: right; border-top: 1px solid black;">995.00</td> </tr> </table>	REMUNERACION	995.00	ULTIMA REMUNERACION:	995.00	ASIGNACION FAMILIAR:	-	PROMEDIO REMUNERACION COMPUTABLE	995.00
REMUNERACION	995.00								
ULTIMA REMUNERACION:	995.00								
ASIGNACION FAMILIAR:	-								
PROMEDIO REMUNERACION COMPUTABLE	995.00								

S/

A) COMPENSACION POR TIEMPO DE SERVICIO
La Compensación por Tiempo de Servicio se encuentra incluida en la remuneración mensual, según Ley N° 27390 - Artículo 7

B) GRATIFICACIONES LEGALES
Las Gratificaciones Legales se aborran conjuntamente con la remuneración del trabajador al encontrarse incluidas en la misma.
Según Ley N° 27380 - Artículo 7

C) VACACIONES TRUNCAS - DE ACUERDO A LA LEY 27390
El descanso vacacional será de 15 días calendario remunerado por año de servicio o la fracción que corresponde, según Ley N° 27380 - Artículo 7.

$995.00 / 12 / 30 / 2 \times$	90 DIAS	135.44
-	90 DIAS	-

DETALLE:

Remuneración Bruta		115.89
Gratificación		13.12
CTS		6.62
TOTAL	S/	135.44

D) BONIFICACION EXTRAORDINARIA GRATIFICACION
El recibo que aborran los empleadores por concepto de aportaciones al Seguro Social de Salud con relación a las gratificaciones son abonadas a los trabajadores bajo la modalidad de bonificación extraordinaria, según Ley N° 29351 - Art. 3

Bonif. Extraordinaria Ley 29351		0.62
TOTAL INGRESOS S/		135.97

E) REGIMEN PENSIONARIO

(-) PROFUTURO	10.00%	11.57
FONDO DE PENSIONES	1.35%	1.57
PRIMA DE SEGURO	1.07%	1.24
COMISION		4.38
TOTAL EGRESO S/		18.76

Descuento por no Devolver Instrumentaria y Fotocheck 2.00

NETO A PAGAR 119.59

APORTACIONES

ESSALUD SEGURO AGRARIO 4%		4.63
		4.63

He recibido de AGUALIMA S.A.C.
CIENTO DIECINUEVE CON 99/100 SOL
por concepto de liquidación de Beneficios Sociales el cual se encuentra a mi entera satisfacción no teniendo nada que reclamar por este u otro concepto a dicha empresa.


TERRONES MELENDEZ ABRAHAM
00973860

Viru, Jueves, 01 de Julio de 2017

ANEXO N° 11

CHEQUE N°4

BanBif

28 / 06 / 2017

S/ 119.59

NÚMERO Nº 374

00002043 8 038 611 7000526203 08

Pague a la orden de TEAROVES HELENBER ABRAMAN

CIENTO DIECINUEVE Y 59/100

Soles

contina s.a.

AGUALIMA SAC
NO NEGOCIABLE
D. O. I. 20512217452

AGUALIMA S.A.C.

JORGE JOAQUIN BERDEJO DORADOR
DNI. 08783018

JUAN ENRIQUE PENAVALS PERALES
DNI. 08800552

NO ESCRIBIR, NI FIRMAR DEBIDO DE ESTA LINEA

00002043 038 611 7000526203

Real

ANEXO N° 12
VACACIONES N°1



BOLETA DE VACACIONES

Virú, 06 de Diciembre del 2018.

Señor (Sra.): JACOBO LAZARO, JONY

Código: 62

De nuestra consideración:

Por medio de la presente cumplimos comunicarle el otorgamiento de su descanso vacacional del periodo vacacional 2016-2017

De conformidad con lo establecido en el artículo 7.2, inciso b de la Ley N°27360, el descanso vacacional es quince (15) días por cada año de servicio sin embargo, a la fecha ya ha gozado de los 7 días de vacaciones, por lo que corresponde otorgarle 8 días de vacaciones.

Por ello su descanso vacacional será concedido entre el 10 de diciembre del 2018 al 17 de diciembre del 2018, debiendo incorporarse a sus labores el día 18 de diciembre el 2018.

Pago Sem.50

Sin otro particular,
Atentamente.


Selene Torres Vilchez
Jefe de Asesoría Corporativa & Gestión Humana
AGUALIMA S.A.C





**FIRMA Y HUELLA DEL
TRABAJADOR EN SEÑAL DE
ACEPTACION**

Cc: file personal

ANEXO N° 13

FICHA RUC

**FICHA RUC : 20512217452
AGUALIMA S.A.C.**

Número de Transacción : 43683755

CIR - Constanza de Información Registrada

Información General del Contribuyente

Apellidos y Nombres ó Razón Social : AGUALIMA S.A.C.
 Tipo de Contribuyente : 39-SOCIEDAD ANONIMA CERRADA
 Fecha de Inscripción : 23/12/2005
 Fecha de Inicio de Actividades : 23/12/2005
 Estado del Contribuyente : ACTIVO
 Dependencia SUNAT : 0021 - INTENDENCIA LIMA
 Condición del Domicilio Fiscal : HABIDO
 Emisor electrónico desde : 22/12/2017
 Comprobantes electrónicos : FACTURA (desde 22/12/2017),BOLETA (desde 22/12/2017)

Datos del Contribuyente

Nombre Comercial : AGUALIMA S.A.C.
 Tipo de Representación : -
 Actividad Económica Principal : 0113 - CULTIVO DE HORTALIZAS Y MELONES, RAÍCES Y TUBÉRCULOS
 Actividad Económica Secundaria 1 : -
 Actividad Económica Secundaria 2 : -
 Sistema Emisión Comprobantes de Pago : MANUAL
 Sistema de Contabilidad : COMPUTARIZADO
 Código de Profesión / Oficio : -
 Actividad de Comercio Exterior : EXPORTADOR
 Número Fax : -
 Teléfono Fijo 1 : -
 Teléfono Fijo 2 : 1 - 2247131
 Teléfono Móvil 1 : 44 - 966712626
 Teléfono Móvil 2 : 1 - 993541396
 Correo Electrónico 1 : contabilidad@agualima.com
 Correo Electrónico 2 : jberdejo@agualima.com

Domicilio Fiscal

Actividad Economica : 0113 - CULTIVO DE HORTALIZAS Y MELONES, RAÍCES Y TUBÉRCULOS
 Departamento : LIMA
 Provincia : LIMA
 Distrito : SAN ISIDRO
 Tipo y Nombre Zona : -
 Tipo y Nombre Via : AV. DEL PARQUE NORTE
 Nro : 605
 Km : -
 Mz : -
 Lote : -
 Dpto : 201
 Interior : -
 Otras Referencias : ALT.PUENTE QUIÑONEZ,FTE GRIFO REPSOL
 Condición del inmueble declarado como Domicilio Fiscal : ALQUILADO

Datos de la Empresa

Fecha Inscripción RR.PP : 07/12/2005
 Número de Partida Registral : 11829370
 Tomo/Ficha : -
 Folio : -
 Asiento : -
 Origen del Capital : NACIONAL
 País de Origen del Capital : -

Registro de Tributos Afectos

Tributo	Afecto desde	Marca de Exoneración	Exoneración	
			Desde	Hasta
IGV - OPER. INT. - CTA, PROPIA	23/12/2005	-	-	-

<https://e-menu.sunat.gob.pe/ci-ti-itmenu/MenuInternet.htm?pestanas=&agrupacion=>

1/4

IGV - LIQUI COMPRA-RETENCIONES	23/12/2005	-	-	-
IGV-REG.PROVEEDOR.-RETENCIONES	01/03/2014	-	-	-
RENTA - DISTRIBUCION DIVIDENDOS	01/04/2014	-	-	-
IMP.TEMPORAL A LOS ACTIV.NETOS	01/03/2007	-	-	-
RETENC. RTA, LIQUIDAC. COMPRAS	01/02/2006	-	-	-
RENTA 4TA. CATEG. RETENCIONES	23/12/2005	-	-	-
RENTA 5TA. CATEG. RETENCIONES	02/01/2007	-	-	-
RENTA - AGRARIOS 885-C. PROPIA	01/01/2006	-	-	-
ESSALUD SEG REGULAR TRABAJADOR	02/01/2007	-	-	-
ESSALUD SEGURO AGRARIO/ACUICUL	02/01/2007	-	-	-
ESSALUD SEG REGULAR PENSIONIST	01/07/2014	-	-	-
SNP - LEY 19990	02/01/2007	-	-	-

Representantes Legales

Tipo y Número de Documento	Apellidos y Nombres	Cargo	Fecha de Nacimiento	Fecha Desde	Nro. Orden de Representación
DOC. NACIONAL DE IDENTIDAD -08783018	BERDEJO DORADOR JORGE JOAQUIN	APODERADO	16/04/1951	30/07/2007	-
	Dirección	Ubigeo	Teléfono	Correo	
	URB. CORPAC AV. DEL PARQUE NORTE 605 Dpto 203(ALT.PUENTE QUIÑONES)	LIMA LIMA SAN ISIDRO	15 - 2247131	-	
Tipo y Número de Documento	Apellidos y Nombres	Cargo	Fecha de Nacimiento	Fecha Desde	Nro. Orden de Representación
DOC. NACIONAL DE IDENTIDAD -08800552	PENDAVIS PERALES JUAN ENRIQUE	GERENTE GENERAL	23/12/1942	30/07/2007	-
	Dirección	Ubigeo	Teléfono	Correo	
	URB. CORPAC AV. DEL PARQUE NORTE 605 Dpto 203(ALT.PUENTE QUIÑONES)	LIMA LIMA SAN ISIDRO	15 - 2247131	-	
Tipo y Número de Documento	Apellidos y Nombres	Cargo	Fecha de Nacimiento	Fecha Desde	Nro. Orden de Representación
CARNET DE EXTRANJERIA -000238808	VARDA BERTOLERO GIANFRANCO INNOCENTE ANTONIO	APODERADO	06/03/1940	30/07/2007	-
	Dirección	Ubigeo	Teléfono	Correo	
	URB. CORPAC AV. DEL PARQUE NORTE 605 Dpto 203(ALT.PUENTE QUIÑONES)	LIMA LIMA SAN ISIDRO	15 - -	-	

Otras Personas Vinculadas

Tipo y Nro.Doc.	Apellidos y Nombres	Vínculo	Fecha de Nacimiento	Fecha Desde	Origen	Porcentaje
DOC. NACIONAL DE IDENTIDAD -09178279	BARCLAY PIAZZA PETER JUAN	SOCIO	27/06/1950	30/07/2007	-	4.100000000
	Dirección	Ubigeo	Teléfono	Correo		
	---	---	---	---	---	---
Tipo y Nro.Doc.	Apellidos y Nombres	Vínculo	Fecha de Nacimiento	Fecha Desde	Origen	Porcentaje
DOC. NACIONAL DE IDENTIDAD -08783018	BERDEJO DORADOR JORGE JOAQUIN	SOCIO	16/04/1951	01/12/2015	-	12.440000000
	Dirección	Ubigeo	Teléfono	Correo		
	---	---	1 - 2247131	jberdejo@agualima.com		
Tipo y Nro.Doc.	Apellidos y Nombres	Vínculo	Fecha de Nacimiento	Fecha Desde	Origen	Porcentaje
DOC. NACIONAL DE IDENTIDAD -08236660	COLONNA PRETI DELLA BARBA PIETRO CESARE LEONARDO MARIA	SOCIO	14/12/1951	02/01/2009	-	2.850000000
	Dirección	Ubigeo	Teléfono	Correo		
	---	---	---	---	---	---
Tipo y Nro.Doc.	Apellidos y Nombres	Vínculo	Fecha de Nacimiento	Fecha Desde	Origen	Porcentaje
DOC. NACIONAL DE IDENTIDAD -09174834	NAVARRO GRAU HURTADO ALBERTO JUAN FELIX	SOCIO	30/05/1960	28/03/2017	-	2.860000000
	Dirección	Ubigeo	Teléfono	Correo		
	---	---	---	---	---	---
Tipo y Nro.Doc.	Apellidos y Nombres	Vínculo	Fecha de Nacimiento	Fecha Desde	Origen	Porcentaje

DOC. NACIONAL DE IDENTIDAD -07269952	NAVARRO GRAU HURTADO FELIX ALBERTO	SOCIO	16/05/1959	28/03/2017	-	2.860000000
	Dirección	Ubigeo	Teléfono		Correo	
		---	---		-	
Tipo y Nro.Doc.	Apellidos y Nombres	Vinculo	Fecha de Nacimiento	Fecha Desde	Origen	Porcentaje
DOC. NACIONAL DE IDENTIDAD -07277221	NAVARRO GRAU HURTADO FRANCISCO JAVIER MARTIN FELIX	SOCIO	02/08/1962	28/03/2017	-	2.870000000
	Dirección	Ubigeo	Teléfono		Correo	
		---	---		-	
Tipo y Nro.Doc.	Apellidos y Nombres	Vinculo	Fecha de Nacimiento	Fecha Desde	Origen	Porcentaje
DOC. NACIONAL DE IDENTIDAD -07277935	NAVARRO GRAU HURTADO MARIA CECILIA AGRIPINA	SOCIO	22/12/1963	28/03/2017	-	2.870000000
	Dirección	Ubigeo	Teléfono		Correo	
		---	---		-	
Tipo y Nro.Doc.	Apellidos y Nombres	Vinculo	Fecha de Nacimiento	Fecha Desde	Origen	Porcentaje
DOC. NACIONAL DE IDENTIDAD -09174714	NAVARRO GRAU HURTADO MARIA LILY	SOCIO	15/07/1961	28/03/2017	-	2.870000000
	Dirección	Ubigeo	Teléfono		Correo	
		---	---		-	
Tipo y Nro.Doc.	Apellidos y Nombres	Vinculo	Fecha de Nacimiento	Fecha Desde	Origen	Porcentaje
DOC. NACIONAL DE IDENTIDAD -07278042	NAVARRO GRAU HURTADO MARIA XIMENA CRISTINA	SOCIO	24/01/1966	28/03/2017	-	2.870000000
	Dirección	Ubigeo	Teléfono		Correo	
		---	---		-	
Tipo y Nro.Doc.	Apellidos y Nombres	Vinculo	Fecha de Nacimiento	Fecha Desde	Origen	Porcentaje
DOC. NACIONAL DE IDENTIDAD -06478668	NAVARRO GRAU HURTADO MARIANA	SOCIO	21/10/1969	28/03/2017	-	2.870000000
	Dirección	Ubigeo	Teléfono		Correo	
		---	---		-	
Tipo y Nro.Doc.	Apellidos y Nombres	Vinculo	Fecha de Nacimiento	Fecha Desde	Origen	Porcentaje
DOC. TRIB. NO. DOM. SIN. RUC -0	NKM INTERNATIONAL CORPORATION	SOCIO	-	30/07/2007	PANAMA	13.990000000
	Dirección	Ubigeo	Teléfono		Correo	
		---	---		-	
	País de Residencia			País de Constitución		
				-		
Tipo y Nro.Doc.	Apellidos y Nombres	Vinculo	Fecha de Nacimiento	Fecha Desde	Origen	Porcentaje
REG. UNICO DE CONTRIBUYENTES -20193757066	PEICE S.R.LTDA	SOCIO	-	30/07/2007	-	1.260000000
	Dirección	Ubigeo	Teléfono		Correo	
	CAL. ANTEQUERA 871 Int	LIMA LIMA SAN ISIDRO	15 --		-	
Tipo y Nro.Doc.	Apellidos y Nombres	Vinculo	Fecha de Nacimiento	Fecha Desde	Origen	Porcentaje
DOC. NACIONAL DE IDENTIDAD -08800552	PENDAVIS PERALES JUAN ENRIQUE	SOCIO	23/12/1942	02/01/2009	-	41.970000000
	Dirección	Ubigeo	Teléfono		Correo	
		---	---		-	
Tipo y Nro.Doc.	Apellidos y Nombres	Vinculo	Fecha de Nacimiento	Fecha Desde	Origen	Porcentaje
DOC. NACIONAL DE IDENTIDAD -10612849	VARDA GONZALES FRANCESCA	SOCIO	30/12/1977	14/02/2018	-	1.660000000
	Dirección	Ubigeo	Teléfono		Correo	
		---	---		-	
Tipo y Nro.Doc.	Apellidos y Nombres	Vinculo	Fecha de Nacimiento	Fecha Desde	Origen	Porcentaje
DOC. NACIONAL DE IDENTIDAD -40690360	VARDA GONZALES GIANPIERO	SOCIO	05/05/1980	14/02/2018	-	1.660000000
	Dirección	Ubigeo	Teléfono		Correo	
		---	---		-	

Establecimientos Anexos						
Código	Tipo	Denominación	Ubigeo	Domicilio	Otras Referencias	Cond.Legal
0001	S.PRODUCTIVA	-	LA LIBERTAD VIRU VIRU	CAR. PANAM, NORTE Km 512	-	PROPIO

ANEXO N° 14
RATIOS DE RENTABILIDAD

Items	Ratios	Formula	Régimen Agrario	Régimen Agrario	Régimen General	Régimen General
1	RENTABILIDAD SOBRE LOS INGRESOS	UTILIDAD NETA	9,109,379.67	21%	6,181,411	14%
		VENTAS	44,269,554.51		44,269,555	
2	MARGEN OPERACIONAL	UTILIDAD OPERACIONAL	10,661,934.19	24%	8,712,975	20%
		VENTAS	44,269,554.51		44,269,555	
3	MARGEN BRUTO	(VENTAS - COSTO DE VENTAS)	16,040,769.41	36%	14,324,600	32%
		VENTAS	44,269,554.51		44,269,555	

ANEXO N° 15

PLANILLA ANUAL RÉGIMEN GENERAL – AGUALIMA S.A.C.

REGIMEN GENERAL TUO D.L. N° 729 - SUELDO ANUAL													
CÓDIGO	COLABORADOR	DÍAS LABORADOS	SUELDO	AÑO		GRATIF.	BONI. EXTRAO.	OTROS INGRESOS	TOTAL	ESSALUD	SENATI	COSTO ANUAL	
				R. BRUTA	SI								
1	LALURY NINAQUISEP ALONSO ANDRES	309.00	850.00	12,512.46	1,715.59	3,216.35	265.57	-	17,709.95	1,128.12	-	18,838.07	
5	POLO AGREDA SANTOS FELIPE	288.00	1,231.50	13,376.18	1,237.57	2,350.31	194.06	-	17,158.12	1,203.86	-	18,361.99	
9	TANDAYPAN CASTILLO HIPOLITO JULIO	297.00	850.00	17,098.21	3,722.11	7,182.65	593.06	-	28,596.03	1,538.94	-	30,134.98	
12	RODRIGUEZ MORENO JUAN FIDEL	282.00	2,057.00	21,331.19	1,840.27	3,512.67	290.04	-	26,974.17	1,919.81	-	28,893.98	
13	TANDAYPAN CASTILLO LEONCIO	230.00	1,531.10	15,270.80	1,262.14	2,492.81	205.83	2,223.38	21,454.96	1,374.37	-	22,829.33	
15	CORNELIO OLOYA FELIX	290.00	1,231.50	13,848.21	1,230.86	2,342.51	193.42	-	17,615.00	1,246.34	-	18,861.34	
17	MIRANDA TERRONES LUIS AMERICO	306.00	1,231.50	13,149.43	1,211.50	2,287.87	188.90	-	16,837.70	1,183.45	-	18,021.15	
36	GUTIERREZ GALICIA JUAN JAVIER	13.00	850.00	16,924.01	913.75	1,732.65	143.07	-	19,713.48	1,523.16	-	21,236.64	
62	JACOBO LAZARO JONY CARLOS	275.00	1,700.00	18,799.06	1,552.77	2,972.52	245.44	-	23,569.79	1,691.92	-	25,261.71	
64	LEON CHAVEZ VICTOR RAUL	98.00	1,231.50	4,512.63	401.64	829.10	68.46	-	5,811.83	406.14	-	6,217.97	
100	RENZO LLLOA FRANCISCO GRABIEL	301.00	1,531.10	17,636.82	1,880.20	3,556.01	293.63	-	23,366.65	1,587.31	-	24,953.96	
102	BURGOS ARRALDO SANTOS DAMARIS	188.00	850.00	6,240.43	544.64	1,083.03	89.42	-	7,957.52	561.64	-	8,519.16	
107	FERNANDEZ VERA JOSE	292.00	1,354.80	14,720.86	1,339.89	2,545.88	210.22	-	18,816.85	1,324.88	-	20,141.73	
108	REYES VERA JAVIER	280.00	1,097.70	11,445.80	1,169.92	2,232.52	184.33	-	15,032.57	1,030.12	-	16,062.69	
109	ROMERO TERRONES LEONCIO	236.00	850.00	7,071.69	628.92	1,217.30	100.51	-	9,018.42	636.45	-	9,654.87	
110	SALINAS SOLES ORLANDO APARICIO	301.00	1,231.50	14,093.46	1,270.94	2,405.41	198.61	-	17,968.42	1,268.41	-	19,236.83	
112	SANDOVAL VELASQUEZ JULIO CESAR	103.00	850.00	3,303.65	259.49	534.12	44.10	-	4,141.36	297.33	-	4,438.69	
115	BRICENO CASTANEDA DOMINGO	104.00	850.00	4,491.07	343.17	-	-	-	4,834.24	404.20	-	5,238.43	
119	SALAS MELLENDEZ JOSE JOEL	118.00	850.00	9,092.70	777.18	1,483.43	122.48	-	11,475.80	818.24	-	12,294.05	
124	YOROGO HUAYCAMA FRANCISCO GRABIEL	232.00	850.00	12,276.49	2,217.59	4,396.02	362.98	-	19,253.08	1,104.88	-	20,357.97	
129	YOROGO HUAYCAMA NELS ERVIN	219.00	850.00	8,348.01	724.13	1,402.78	115.83	-	10,588.75	751.14	-	11,339.89	
128	CASTILLO REYNA ZACARIAS	174.00	850.00	6,701.76	648.43	1,246.17	102.90	-	8,699.26	603.16	-	9,302.42	
133	LLAJARUNA GORDILLO AZUCENA ELIZABETH	252.00	850.00	9,186.73	815.47	1,556.77	128.55	-	11,687.52	826.81	-	12,514.33	
136	GERVACIO ACEVEDO ALEJANDRO	229.00	850.00	11,541.76	1,801.91	3,161.63	261.05	-	16,766.35	1,038.76	-	17,805.11	
139	LIÑAN CRUZADO FACUNDO	62.00	850.00	4,089.27	316.12	-	-	-	4,405.39	388.03	-	4,793.42	
140	ROJAS CHAVEZ NILSON POL	273.00	1,700.00	19,017.02	1,564.93	2,997.83	247.53	-	23,827.31	1,711.53	-	25,538.84	
142	VELASQUEZ BOCANEGRA JULIO CESAR	159.00	850.00	6,087.20	653.83	1,358.45	112.16	-	8,211.64	547.85	-	8,759.49	
143	MERINO ASCOTE MARTINA SABINA	116.00	850.00	4,365.12	296.00	611.66	50.50	538.33	5,861.61	392.86	-	6,254.47	
146	FERRER GARCIA EDGAR RUBEN	218.00	850.00	7,018.96	573.79	1,122.25	92.67	-	8,807.57	631.70	-	9,439.27	
147	LLAJARUNA HURTADO LUIS ANGEL	29.00	850.00	957.99	-	-	-	-	957.99	86.22	-	1,044.21	
149	AGUIRRE SANCHEZ ORLANDO RAFAEL	63.00	850.00	2,566.23	-	385.46	31.82	-	2,983.51	230.96	-	3,214.47	
153	CHAVEZ VILLALBA MAURO	220.00	850.00	7,948.26	903.91	1,772.47	146.35	-	10,770.99	715.34	-	11,486.34	
160	AMAYA GAMBOA DIANA VERONICA	0.00	0.00	425.00	-	-	-	-	425.00	38.25	-	463.25	
165	GUZMAN GUTIERREZ MARIA ELISA	2.00	850.00	56.47	-	-	-	-	56.47	5.08	-	61.55	
167	GOMEZ TAPIA DEMAR	171.00	850.00	6,862.03	886.49	2,176.86	179.74	-	10,105.12	617.58	-	10,722.70	
169	VELASQUEZ FLORIAN LUIS ALBERTO	164.00	850.00	4,923.86	426.55	853.92	70.51	-	6,274.84	443.15	-	6,717.99	
171	YOROGO HUAYCAMA JESUS GERDIL	25.00	850.00	1,171.96	-	-	-	-	1,171.96	105.49	-	1,277.44	
173	ALFARO JAVÉ EUFEMIA VALENTINA	24.00	850.00	1,365.19	62.33	-	-	2,776.63	4,207.15	123.14	-	4,330.29	
181	SALINAS SOLES FELIX EDILBERTO	267.00	1,231.50	14,154.80	1,112.36	2,137.50	176.49	210.38	17,791.53	1,273.93	-	19,065.46	
184	NARCISO GOMEZ RICHAD WILFREDO	105.00	1,231.50	4,436.85	378.09	-	-	-	4,814.94	399.32	-	5,214.26	
189	RODRIGUEZ CASTILLO OMAR JOEL	3.00	850.00	84.70	-	-	-	-	84.70	7.62	-	92.33	
196	VERA LIÑAN SANTOS	183.00	850.00	6,551.43	619.32	1,229.18	101.50	-	8,501.43	589.63	-	9,091.06	
202	CABANILLAS URBANO JOSE WILMER	48.00	850.00	1,737.06	-	-	-	-	1,737.06	156.34	-	1,893.41	
204	SABINO ALEJOS WALTER GERMAN	8.00	850.00	458.58	26.11	-	-	-	484.69	41.27	-	525.96	
206	RODRIGUEZ FERNANDEZ LINO	207.00	1,170.00	13,296.19	2,127.14	4,219.05	348.36	-	19,990.74	1,196.66	-	21,187.40	
213	BARTOLO VALDEARRANA DIEGO ALONZO	243.00	2,200.00	18,531.41	1,675.15	3,237.30	267.30	-	23,711.16	1,667.83	155.51	25,534.50	
217	REYES MENDOZA MIRELLA ZORIDA	1.00	850.00	1,721.30	163.81	-	-	-	2,887.11	245.19	-	3,132.30	
221	BOCANEGRA QUEVIRA MARIA ARMENIULA	245.00	850.00	6,506.46	758.34	1,481.11	122.29	-	10,978.20	774.58	-	11,752.78	
229	GUEVARA LUCAS TALIA DIANA	68.00	850.00	3,423.62	311.26	799.67	66.03	-	4,600.58	308.13	-	4,908.70	
237	CHANDUVI ALAMA LUIS ALBERTO	30.00	850.00	841.02	-	-	-	-	841.02	75.69	-	916.71	
239	MONJA DE LA CRUZ SALVADOR	12.00	850.00	2,123.84	-	268.23	22.15	-	2,414.22	191.15	-	2,605.37	
248	RODRIGUEZ VIDAL YRIS BANESSA	4.00	850.00	10,052.09	628.82	1,259.11	103.97	-	12,044.99	904.69	94.33	13,044.01	
251	CASTILLO TRUJILLO HERALD KENYI	30.00	850.00	988.33	-	169.86	14.02	-	1,182.21	89.85	-	1,272.06	
253	NORIEGA HUAYNACARI GERIN	11.00	850.00	366.13	26.52	-	-	-	392.65	32.95	-	425.60	
257	MACACHO MARIN LEYDI LILIANA	50.00	850.00	1,792.68	-	-	-	-	1,792.68	161.34	-	1,954.02	
258	AVALES ANGLUO ELOISA CANDELARIA	34.00	850.00	1,146.63	42.02	-	-	-	1,146.63	103.02	11.22	1,259.86	
259	CUMBIA SARMIENTO ERMIANDO	12.00	850.00	15,180.07	806.95	1,634.00	126.66	-	17,647.68	1,366.21	-	19,013.89	
262	SALAZAR AYALA LUIS GUSTAVO	5.00	850.00	3,753.82	-	-	-	-	3,753.82	337.84	-	4,091.67	
271	JARA SANCHEZ JOSELUIS MARTIN	78.00	850.00	4,008.86	394.49	825.47	68.15	-	5,296.97	360.80	-	5,657.77	
282	MEJIA ROMERO LOIS CANDY	280.00	2,800.00	34,258.78	2,485.91	4,747.55	392.00	-	41,884.24	3,083.29	-	44,967.53	
283	BERNABE BOCANEGRA RUBBER MICHAEL	132.00	2,000.00	12,378.60	799.99	-	-	-	13,178.59	1,114.07	-	14,292.66	
288	VASQUEZ MENDOZA EYNER	2.00	850.00	132.87	-	-	-	-	132.87	11.96	-	144.83	
297	NAVARRO RENZO FERMIN	12.00	850.00	13,256.53	701.74	1,353.21	111.73	-	15,422.21	1,193.00	-	16,615.20	
299	SANDOVAL MAQUI NOBERTO NOVISCO	213.00	850.00	13,028.86	2,625.50	5,086.61	418.99	-	21,160.96	1,722.60	127.00	22,480.55	
300	BACA VALDIVIA FIDEL	288.00	2,627.00	28,256.56	2,484.31	4,729.73	390.53	-	36,863.13	2,543.27	-	38,406.40	
318	ALVARADO ARCE CONSTANTE	283.00	850.00	10,597.94	888.29	1,683.85	139.03	-	13,309.11	853.81	-	14,262.92	
319	ARAUJO ABELINO JOSE	6.00	850.00	191.55	-	-	-	-	191.55	17.24	-	208.79	
321	RODRIGUEZ HUAMAN FRANCISCO CACELLY	238.00	1,231.50	12,495.00	979.75	1,897.37	156.66	-	15,528.78	1,124.55	-	16,653.33	
322	DAZ RAMIREZ ADELMO MANUEL	274.00	1,500.00	16,832.94	1,385.54	2,654.24	219.16	-	21,091.88	1,514.96	-	22,606.84	
329	LIÑO PAREDES SANTOS SOFIA	8.00	850.00	225.88	-	-	-	-	225.88	20.33	-	246.21	
337	OLIVARES AGUILAR EUFEMIA ANITA	285.00	850.00	11,733.09	1,971.11	3,682.54	304.06	-	17,690.80	1,055.98	-	18,746.77	
339	ORIBEGOSO ACEVEDO CARMEN ROSA	265.00	850.00	8,980.96	787.20	1,500.42	123.88	-	11,392.46	808.29	-	12,200.74	
340	VERA ACEVEDO MODESTA	159.00	850.00	5,663.58	541.56	1,219.60	100.70	-	7,525.44	509.72	-	8,035.16	
341	ARAUJO CASTILLO LUIS ELIAS	6.00	850.00	189.59	-	-	-	-	189.59	17.06	-	206.65	
344	VILLANUEVA MARQUINA SANTOS CECILIA	204.00	850.00	7,188.40	591.38	1,175.57	97.07	-	9,052.42	646.96	-	9,699.38	
352	BRAVO DELGADO OLIVIA JANNETH	57.00	850.00	2,252.48	-	-	-	-	2,252.48	202.72	-	2,455.21	
353	MANTILLA BLAS FANNY MADALLEY	65.00	850.00	2,110.09	-	-	-	-	2,110.09	189.91	-	2,300.00	
354	SILVESTRE PAULINO JOSE CARLOS	304.00	850.00	12,059.50	1,656.88	3,115.42	257.24	-	17,089.04	1,085.36	-	18,174.40	
355	REMIGIO SANTOS DORIS DALILA	2.00	850.00	84.73	7.10	15.44	1.27	-	108.54	7.63	-	116.16	
365	ACHO RODRIGUEZ BARTOLOME	18.00	850.00	508.25	-	-	-	-	508.25	45.74	-	553.99	
369	HONORES SANTOS HORMAN WILSON	257.00	850.00	10,008.97	1,017.18	1,913.45	157.99	-	13,097.59	900.81	-	13,998.40	
380	ROJAS CRESPIN ISIDORA	11,270.17	850.00	1,729.65	3,240.04	287.53	287.53	-	16,507.39	1,014.32	-	17,521.70	
381	MUNOZ CALDERON JULIO	248.00	850.00	10,023.21	1,185.73	2,266.93	187.16	-	13,663.05	902.09	-	14,565.14	
382	VASQUEZ MONZON JACINTO	184.00	850.00	8,310.69	975.24	1,782.86	145.56	-	11,194.35	747.96	-	11,942.31	
386	SEBASTIAN ARROYO NARCISO EUSEBIO	211.00	1,601.10	13,461.15	1,093.13	2,154.36	177.89	-	16,886.53	1,211.50	-	18,098.03	

9661	LINARES TANTALEAN SEGUNDO SANTOS	193.00	850.00	7,680.56	613.39	1,201.50	99.21	453.34	10,048.00	691.25	-	10,739.25
9662	FLORES LLARIU ROSA ELENA	281.00	850.00	9,432.14	859.68	1,625.25	134.20	-	12,051.27	848.89	-	12,900.17
9668	HONORES GUZMAN ESTANISLAO	289.00	850.00	15,444.28	3,114.82	5,939.89	490.45	-	24,989.44	1,389.96	-	26,379.42
9669	RIVERA ESTACADO ANTONIO	195.00	850.00	9,937.71	1,317.84	2,563.66	211.69	198.33	13,935.22	885.23	-	14,820.46
9676	FLORES LINAN EVER	94.00	850.00	3,225.12	337.38	613.46	50.66	-	4,226.62	290.26	-	4,516.88
9677	CRUZ MEDRANO OSCAR JOEL	260.00	850.00	8,852.80	700.69	1,338.28	110.50	-	11,002.27	796.75	-	11,799.02
9679	ROMERO LOPEZ SANTA HERMELINDA	18.00	850.00	695.73	-	-	-	-	695.73	62.62	-	758.34
9685	PEREZ VILLAR SANTOS JUSTINA	11.00	850.00	473.95	-	-	-	-	473.95	42.66	-	516.61
9686	VASQUEZ BURGOS ROBER	143.00	850.00	7,003.71	867.04	2,160.76	178.42	-	10,209.93	630.33	-	10,840.27
9687	VIDAL TRUJILLO FELIPE	35.00	850.00	2,563.92	-	-	-	-	2,563.92	230.75	-	2,794.68
9688	LAVADO RUIZ FLOR CELESTINA	20.00	850.00	968.29	-	103.55	8.55	-	710.39	53.85	-	764.24
9689	TRAPADO ARBILDO MARIA JOVITA	112.00	850.00	3,436.72	274.32	576.49	47.60	2,776.62	7,111.75	309.30	-	7,421.05
9691	RUBIO VARGAS SANTIAGO EUGIO	323.00	850.00	16,734.10	4,217.41	7,946.06	656.08	-	29,553.66	1,506.07	-	31,059.73
9706	YUPANQUI CHACON EDGAR	7.00	850.00	405.28	-	-	-	-	405.28	36.48	-	441.76
9711	AGREDA SANCHEZ SANTOS JACINTO	289.00	850.00	11,953.97	1,633.56	3,060.04	252.66	-	16,900.23	1,075.86	-	17,976.09
9713	CAMONES RIMAC JUVENAL GREGORIO	211.00	1,550.00	12,693.26	1,006.68	1,980.47	163.52	-	15,843.93	1,142.39	-	16,986.32
9716	RODRIGUEZ MANTILLA SANTOS CARMELA	36.00	850.00	1,842.75	143.46	-	-	-	1,986.21	165.85	-	2,152.06
9725	REYES POLO SANDY LETICIA	74.00	850.00	3,061.80	236.98	492.17	40.64	-	3,831.59	275.56	-	4,107.16
9734	LOPEZ PIMENTEL ROSA	70.00	850.00	2,547.73	201.45	426.62	35.23	-	3,211.03	229.30	-	3,440.32
9739	REYNA GUTIERREZ TIMOTEO	263.00	850.00	8,028.44	719.76	1,371.61	113.26	-	10,233.07	722.56	-	10,955.63
9745	CUPANO CANAYO WENI	27.00	850.00	9,817.47	1,435.89	2,928.57	241.81	-	14,423.74	883.57	-	15,307.31
9747	YOQUIERDO MENDOZA JUAN FRANCISCO	282.00	850.00	11,789.85	1,638.04	3,143.99	259.69	-	16,830.48	1,059.29	-	17,889.77
9754	CHACON TIBURCIO DAVID GIL	280.00	1,231.50	15,383.07	1,173.06	2,240.17	184.97	-	18,981.27	1,384.48	-	20,365.75
9757	MORENO GALINDO ZACARIAS	202.00	1,097.70	8,188.20	695.12	1,402.61	115.82	-	10,401.75	736.94	-	11,138.69
9758	PAZ RODRIGUEZ MARGARITA REINERIA	5.00	850.00	263.83	-	-	-	-	263.83	23.74	-	287.57
9761	YOQUIERDO COTRINA NANCY OLGA	209.00	850.00	7,772.92	812.52	1,669.30	137.84	-	10,392.58	699.56	-	11,092.14
9762	JIMENEZ FERNANDEZ PETER ORLANDO	74.00	850.00	3,146.27	-	-	-	-	3,146.27	283.16	-	3,429.44
9772	CHAVEZ REYES ANDRADO NOE	17.00	850.00	1,878.32	-	227.77	18.81	-	2,124.90	169.05	-	2,293.95
9773	UTRILLA SARE ADER MEIER	116.00	850.00	3,368.11	285.49	597.08	49.30	-	4,299.98	303.13	-	4,603.11
9774	JIMENEZ MEMBRILLO LUZ CLARA	249.00	850.00	10,505.78	1,795.08	3,415.36	282.00	-	15,958.22	945.92	-	16,904.14
9777	NOLASCO YERA WILMER NAECENCANO	109.00	850.00	3,598.68	-	561.24	46.35	-	4,206.27	323.70	-	4,529.97
9781	GUZMAN ALVARADO EDITH LILIANA	293.00	2,000.00	21,758.63	1,947.68	3,699.37	305.45	-	27,711.13	1,958.28	-	29,669.41
9783	SANTOS POLO SILVIA	261.00	850.00	11,071.43	1,604.95	3,042.61	251.23	-	15,970.22	996.43	-	16,966.65
9785	CONTRERAS REYES ALEX PABLO	276.00	850.00	9,166.65	823.66	1,562.70	129.04	-	11,682.05	825.00	-	12,507.05
9786	CASTILLO ALAYO SARA	273.00	850.00	13,295.38	2,247.93	4,275.94	353.06	-	20,172.31	1,196.58	-	21,368.89
9792	RODRIGUEZ LOPEZ KEVIN JOSSELIN	259.00	850.00	9,344.93	1,192.03	2,252.28	185.97	-	12,975.21	841.04	-	13,816.25
9795	VELASQUEZ SANCHEZ ANDY JAIKER	23.00	850.00	759.32	-	126.51	10.44	-	896.27	68.34	-	964.60
9812	UCEDA SANCHEZ ALEJANDRINA EDELGUIZA	1.00	850.00	100.84	-	-	-	-	100.84	9.08	-	109.91
9839	BRIENCO ALVAREZ REFILIO EDGARD	291.00	850.00	13,180.15	1,112.52	2,099.54	173.36	-	16,565.57	1,186.21	129.90	17,881.29
9842	MENDOZA MALGOS MARIA SANTOS	64.00	850.00	2,836.64	222.22	458.76	37.88	-	3,655.50	264.30	-	3,919.79
9843	RUIZ HIDALGO LORCY NORELLA	7.00	850.00	191.61	-	-	-	-	191.61	17.24	-	208.85
9850	BLAS ACEVEDO SANTOS WALDIR	249.00	850.00	9,844.06	1,138.46	2,039.54	168.40	-	13,190.46	885.97	96.66	14,173.08
9851	RODRIGUEZ PAREDES ENOCO ROY	2.00	850.00	66.12	-	-	-	-	66.12	5.95	-	72.07
9854	BAUTISTA VASQUEZ GLADYS	37.00	850.00	1,453.28	-	-	-	-	1,453.28	130.80	14.03	1,598.11
9869	MEZA CHIGUAMAN MARIZOL	1.00	850.00	1,862.49	-	-	-	-	1,862.49	167.62	-	2,030.11
9888	JOAQUIN POLO SANTOS HERMELINDA	259.00	850.00	13,124.68	2,640.07	5,081.57	419.57	-	21,265.89	1,181.22	125.60	22,572.71
9889	BIBIANO POLO CLEMENTE	6.00	850.00	236.65	-	-	-	-	236.65	21.30	-	257.95
9893	SALAZAR SANCHEZ JHONNY EDDY	393.00	850.00	1,801.44	130.59	-	-	-	1,932.03	162.13	-	2,094.16
9899	HERRERA GUZMAN BRIAN ANTONY	51.00	850.00	1,749.91	-	-	-	-	1,749.91	157.14	-	1,907.05
9900	POLO ROMERO LEVY YAJAIRA	230.00	850.00	8,403.76	890.07	1,334.92	110.22	-	10,538.97	756.34	-	11,295.30
9904	MELLENDEZ CALDERON ESMEL	41.00	850.00	1,414.29	-	236.00	19.49	-	1,659.78	127.29	-	1,787.07
9905	CHACON MARQUINA JULIHO BEBETO	32.00	850.00	1,475.13	119.13	-	-	-	1,594.26	132.76	-	1,727.02
9906	PAREDES CALDERON FRANCO AYUBIT	220.00	1,230.00	9,590.54	886.89	1,718.83	141.92	-	12,338.18	863.15	-	13,201.33
9912	SANDOVAL RODRIGUEZ GERSON IVAN	307.00	850.00	11,763.30	1,656.89	3,119.61	257.58	-	16,797.38	1,058.70	-	17,856.08
9913	ZAVALETA VALLES SANTOS MIRIAM	42.00	850.00	1,391.61	-	237.80	19.63	-	1,649.04	125.25	-	1,774.29
9915	MONZON RODRIGUEZ BRYAN ANDY	11.00	850.00	286.39	-	-	-	-	286.39	25.77	-	312.16
9918	ESPINOZA BURGOS SANTIAGO VICTOR	279.00	850.00	16,698.08	1,333.14	2,551.51	210.67	-	20,791.40	1,502.85	-	22,294.25
9949	QUISPE ALARCON EDITH	107.00	850.00	3,597.42	293.35	608.92	50.35	-	4,548.04	322.87	-	4,870.91
9951	ANDRADE MENDOZA ROSA SELMIRA	56.00	850.00	2,650.61	199.70	413.32	34.13	-	3,297.76	238.55	-	3,536.31
9960	VALDIVIA NIETO EVER FRANK	281.00	1,231.50	14,816.36	1,173.85	2,240.17	194.97	-	18,517.35	1,342.65	-	19,860.00
9961	RONCAL ABANTO LIMACO RUPERTO	176.00	1,550.00	10,885.71	925.94	1,843.72	160.49	-	13,915.86	979.71	-	14,895.57
9965	RIO NAVES SANTOS ESTEBAN	152.00	850.00	6,081.03	481.83	948.65	78.33	-	7,589.84	547.29	-	8,137.14
9970	MELLENDEZ MUÑOZ JOSE JAIME	75.00	850.00	2,767.80	-	-	-	-	2,767.80	249.10	-	3,016.90
9975	VEGA CRUZ NEHEMIAS	254.00	850.00	12,470.67	1,850.94	3,506.08	289.49	-	18,117.18	1,122.36	-	19,239.54
9977	RODRIGUEZ GOMEZ CELIN YACENI	247.00	850.00	11,311.21	1,757.52	3,465.99	286.18	-	16,820.90	1,018.01	-	17,838.90
9980	BACA SANDOVAL JORGE MILTON	279.00	850.00	15,206.31	3,321.05	6,343.51	523.78	-	25,394.65	1,388.57	-	26,783.22
9991	DIONICIO AMARANTO MARIA MARGARITA	148.00	850.00	6,559.61	667.37	1,174.86	97.01	-	8,502.07	620.53	-	9,122.60
9992	VASQUEZ DIAZ DAMIAN	189.00	850.00	6,297.22	541.12	1,070.10	88.36	-	8,698.80	629.75	-	9,328.55
9996	RODRIGUEZ SAAVEDRA EUSEBIO OSWALDO	289.00	1,700.00	19,381.97	1,641.97	3,123.85	257.93	-	24,408.72	1,744.38	-	26,150.10
9998	VILCHEZ MUÑOZ JOSE GERONIMO	163.00	850.00	8,055.19	1,206.10	2,965.62	244.87	-	12,471.78	724.97	-	13,196.75
10024	VARGAS AREVALO ALEXANDER	4.00	850.00	7,829.30	444.94	966.55	79.81	-	9,320.60	704.64	76.87	10,102.11
10033	PAREDES MENDO INGRID ANAIS	240.00	2,000.00	30,580.30	1,500.20	2,906.67	240.00	-	35,227.17	2,752.23	-	37,979.40
10035	BURGOS OTIÑANO WILMER	284.00	3,900.00	39,847.36	3,517.08	6,707.14	553.80	-	50,626.36	3,586.26	334.21	54,545.85
10039	VASQUEZ SANCHEZ OMAR JOEL	109.00	850.00	3,217.87	269.75	561.05	46.33	-	4,095.00	289.61	-	4,384.61
10083	GONZALES MEREDELDO PERCY ANTONIO	3.00	850.00	107.48	-	-	-	-	107.48	9.67	-	117.15
10106	DE LA CAJASATEGA ARNOLD SMITH	88.00	1,231.50	4,039.26	-	-	-	-	4,039.26	363.53	-	4,402.79
10114	ROJAS CRESPIEN NELSON ALEX	241.00	850.00	13,599.74	2,476.48	4,756.58	392.75	-	21,225.55	1,223.98	-	22,449.53
10129	PERALTA RAMIREZ LUZ BERBELINA	258.00	850.00	12,083.41	1,807.09	3,547.50	292.91	-	17,730.91	1,087.51	-	18,818.42
10122	ROJAS NIQUIN JULIA	28.00	850.00	837.53	-	146.32	12.09	-	995.94	75.38	-	1,071.32
10130	SANCHEZ ABANTO ISRAEL	287.00	850.00	13,665.12	2,637.84	5,072.56	418.84	-	21,794.36	1,229.86	-	23,024.23
10136	VILLANUEVA ARANDA ANDRES	1.00	850.00	100.84	-	-	-	-	100.84	9.08	-	109.91
10138	GALARRETA MOSTACERO ALEX RICARDO	126.00	2,500.00	13,337.39	897.96	-	-	-	14,235.35	1,200.37	-	15,435.72
10143	VASQUEZ MONZON GONZALO	3.00	850.00	223.36	-	-	-	-	223.36	20.10	-	243.47
10144	ESPINOZA RETAMOSO CARLOS ALBERTO	6,950.19	850.00	6,950.19	602.82	993.41	82.03	-	8,526.45	625.52	-	9,151.97
10147	AGUILAR FLORES NANCY SOLEDAD	0.00	0.00	-	-	-	-	-	-	22.85	-	22.85
10148	LIJUAN TORRES JOSE MAYCO	253.00	850.00	8,168.17	979.61	1,302.25	107.52	1,643.31	10,257.55	735.14	-	10,992.69
10150	MACHUCA TIRADO LUZ MAGALY	45.00	850.00	1,488.43	-	-	-	-	1,488.43	133.96	-	1,622.39
10152	CABRERA AVALOS JUAN NAPO	225.00	850.00									

10356	PAIMA TAPULLIMA ROMEL	10.00	850.00	15,512.84	805.82	1,531.91	126.49	-	17,977.06	1,396.16	-	19,373.21
10361	AGUILAR CASTILLEJOS MIGUEL ANGEL	75.00	850.00	3,944.04	367.76	692.14	87.15	-	5,061.09	354.96	38.72	5,454.77
10364	PARRAGURRE DAZA MARA	3.00	850.00	9,768.10	460.21	911.06	75.22	-	11,214.59	879.13	-	12,093.72
10373	QUIJSE HUALCAS ALEX WILDER	11.00	850.00	3,391.74	217.42	-	-	-	3,609.16	305.26	-	3,914.41
10384	AVALOS RAFAEL OLINDA JAQUELIN	1.00	850.00	1,005.74	-	-	-	-	1,005.74	90.52	9.79	1,106.04
10388	ROMERO LOPEZ WILSON FRANCISCO	117.00	850.00	5,325.50	509.37	1,283.98	106.02	-	7,224.87	479.30	-	7,704.17
10391	DE LA CRUZ CALVAY MANUEL SEGUNDO	216.00	850.00	14,050.86	1,594.40	3,050.46	251.87	-	18,947.59	1,264.58	-	20,212.17
10404	FLORES SECLÉN LOURDES YANINA	17.00	850.00	11,937.92	443.96	938.95	77.53	-	13,398.36	1,074.41	-	14,472.78
PJ1	AYALA DAVILA, LENIN RUBEN	152.00	7,000.00	27,675.40	3,727.73	6,035.67	543.21	250.40	38,232.41	2,490.79	-	40,723.20
PJ2	CADENILLAS DIAZ, JHON DANNY	360.00	5,100.00	64,985.80	6,255.67	10,634.00	957.06	2,515.80	85,348.33	5,848.72	-	91,197.05
PJ3	CASTRO GUTIERREZ, ERICK FERNANDO	360.00	7,300.00	90,568.76	8,632.80	15,145.09	1,363.06	4,398.76	120,108.46	8,151.19	-	128,259.65
PJ4	DEZA DEZA, GABRIELA	133.00	7,200.00	28,027.50	4,120.68	5,192.54	467.33	27.59	37,835.56	2,522.48	-	40,358.02
PJ5	DIAZ OSORES, LUCILA CAROLINA	360.00	10,800.00	120,236.23	11,918.58	20,498.75	1,843.99	637.59	155,125.04	10,821.26	-	165,946.30
PJ6	EGUIZABAL PARIAMACHI, JHAI ALEJANDRO	41.10	7,200.00	10,185.00	-	1,645.90	148.13	95.00	12,074.03	916.65	-	12,990.68
PJ7	GALARRETA MOSTACERO, ALEX RICARDO	210.00	5,500.00	39,498.40	2,450.05	6,514.43	586.30	749.40	49,799.58	3,554.95	-	53,354.52
PJ8	GAMBOA CASTAÑEDA, LUCILA SOLAINSH	360.00	6,000.00	73,438.70	3,577.49	12,198.05	1,097.82	1,189.70	91,502.76	6,609.57	-	98,112.34
PJ9	MARIN OLANO, WILLIAN WILSON	360.00	9,315.00	113,790.00	11,083.74	18,976.66	1,707.90	1,055.00	146,613.30	10,241.10	-	156,854.40
PJ10	MAS MELENDEZ, WINSTON	360.00	28,236.00	338,222.98	33,502.85	57,727.76	5,195.50	6,592.98	441,242.07	30,440.07	-	471,682.13
PJ11	MELENDEZ ROMERO FELIX	54.90	12,000.00	22,420.00	-	3,688.47	331.96	-	26,440.43	2,017.80	-	28,458.23
PJ12	OLIVO FUKUMOTO, ANA	360.00	7,500.00	90,940.50	8,774.20	15,110.08	1,359.91	690.50	116,875.19	8,184.65	-	125,059.83
PJ13	PAREDES MENDO INGRID ANAIS	80.00	6,000.00	12,395.00	3,198.82	2,005.56	180.50	145.00	17,924.88	1,115.95	-	19,040.83
PJ14	RUALBA DIAZ, ELIZABETH YANINA	309.00	7,000.00	47,130.00	7,885.58	14,094.16	1,268.47	330.00	70,711.21	4,241.70	-	74,952.91
PJ15	SANCHEZ TAPIA, JILIO CESAR	360.00	6,000.00	73,828.90	7,198.21	12,345.23	1,111.16	1,058.99	95,543.40	6,844.60	-	102,388.00
PJ16	SANTILLAN CORTIJO, MAX	75.00	5,000.00	10,157.50	2,232.98	2,113.33	190.20	157.50	14,851.51	914.18	-	15,765.68
PJ17	TORRES VILCHEZ, YESSICA SELENE	360.00	9,000.00	103,236.20	10,484.95	18,164.20	1,634.78	985.20	134,504.33	9,291.17	-	143,795.50
PJ18	VILLALOBOS ALVA, MAURO LUIS	261.90	10,000.00	78,497.67	7,109.31	14,820.44	1,333.84	720.90	102,482.16	7,064.79	-	109,546.95
	TRABAJADORES	197,598.90	2,348,467.26	11,936,366.20	1,109,464.54	2,011,372.58	167,837.38	91,869.87	15,316,910.57	1,074,272.96	6,542.74	16,397,726.27

ANEXO N° 16

PLANILLA ANUAL RÉGIMEN AGRARIO – AGUALIMA S.A.C.

RÉGIMEN AGRARIO LEY N° 27360 - SUELDO ANUAL												
CÓDIGO	COLABORADOR	DÍAS LABORADOS	SUELDO	AÑO		GRATIF.	BONO LEY	OTROS INGRESOS	TOTAL	ESSALUD	SENATI	COSTO ANUAL
				R. BRUTA	INCL. SUELDO		INCL. SUELDO		4% DE LA GRAT			
1	LLAURY NINAQUISEP ALONSO ANDRES	309.00	995.08	14.848.15	780.16	1.546.03	61.89	-	17.036.23	585.84	-	17.622.07
5	POLO AGREDA SANTOS FELPE	288.00	1.231.50	13.376.18	780.24	1.506.40	60.16	-	15.702.98	536.11	-	16.238.09
9	TANDAYPAN CASTILLO HIPOLITO JULIO	297.00	995.08	20.016.63	1.087.48	2.154.99	86.17	-	23.345.27	800.66	-	24.145.93
12	RODRIGUEZ MORENO JUAN FIDEL	282.00	2.057.00	21.331.19	1.216.55	2.410.78	96.41	-	25.054.93	843.91	-	25.898.84
13	TANDAYPAN CASTILLO LEONCIO	230.00	1.531.10	15.270.80	943.07	1.868.90	74.57	2.223.38	20.380.72	579.54	-	20.960.26
15	CORNELIO OLOYA FELIX	290.00	1.231.50	13.848.21	734.33	1.455.07	58.05	-	16.095.66	554.01	-	16.649.67
17	MIRANDA TIRONES LIJAN AMERICO	306.00	1.231.50	13.149.43	752.73	1.491.51	59.49	-	15.453.16	526.05	-	15.979.21
36	GUTIERREZ GALICIA JUAN JAVIER	13.00	995.08	19.812.70	1.075.83	2.131.83	85.25	-	23.106.61	792.47	-	23.898.08
62	JACOBO LAZARO JONY CARLOS	275.00	1.700.00	18.799.06	1.017.03	2.016.99	80.77	-	21.914.75	751.83	-	22.666.58
64	LEON CHAVEZ VICTOR RAUL	98.00	1.231.50	4.512.63	238.85	473.28	18.87	-	5.243.63	180.54	-	5.424.17
100	RENGIFO ULLOA FRANCISCO GABRIEL	301.00	1.531.10	17.636.82	951.25	1.885.07	75.22	-	20.548.36	705.59	-	21.253.95
102	BURGOS ARBILDO SANTOS DAMARIS	188.00	995.08	7.305.59	374.34	742.01	29.69	-	8.451.63	292.15	-	8.743.78
107	FERNANDEZ VERA JOSE	292.00	1.354.80	14.720.86	784.40	1.554.14	62.38	-	17.121.78	588.77	-	17.710.55
108	REYES VERA JAVIER	280.00	1.097.70	11.445.80	655.26	1.298.39	51.96	-	13.451.41	457.77	-	13.909.18
109	ROMERO TIRONES LEONCIO	301.00	995.08	8.278.73	473.80	939.19	37.57	-	9.279.29	326.52	-	10.055.81
110	SALINAS SOLES ORLANDO APARCIO	301.00	1.231.50	14.093.46	748.38	1.482.91	59.19	-	16.383.94	563.77	-	16.947.71
112	SANDOVAL VELASQUEZ JULIO CESAR	103.00	995.08	3.987.54	221.38	438.74	17.56	-	4.545.22	154.67	-	4.699.89
115	BRICENO CASTAÑEDA DOMINGO	104.00	995.08	5.257.63	271.72	538.69	21.84	-	5.896.20	204.60	-	6.099.80
119	SALAS MELENDEZ JOSE JOEL	262.00	995.08	10.644.70	550.86	1.091.89	43.68	-	12.331.13	422.28	-	12.753.41
123	CUEVAS SANCHEZ JHEISON	232.00	995.08	14.371.92	822.74	1.630.34	65.20	-	16.890.20	574.89	-	17.465.09
124	YDROGO HUAYCAMA NELS ERVIN	219.00	995.08	9.770.56	525.21	1.040.86	41.60	-	11.378.23	386.26	-	11.764.49
128	CASTILLO REYNA ZACARIAS	174.00	995.08	7.845.66	400.47	793.63	31.73	-	9.071.49	310.41	-	9.381.90
133	LLAJARUNA GORDILLO AZUCENA	252.00	995.08	10.754.78	557.22	1.104.35	44.17	-	12.460.52	417.68	-	12.878.20
136	GERVACIO ACEVEDO ALEJANDRO	229.00	995.08	13.511.78	729.72	1.446.04	57.86	-	15.745.40	540.51	-	16.285.91
139	LIÑAN CRUZADO FACUNDINO	62.00	995.08	4.787.25	274.04	543.07	21.72	-	5.626.08	191.49	-	5.817.57
140	ROJAS CHAVEZ NILSON POL	273.00	1.700.00	19.017.02	1.030.36	2.041.69	81.75	-	22.170.82	748.74	-	22.919.56
142	VELASQUEZ BOCANEGRA JULIO	159.00	995.08	7.126.20	369.00	731.32	29.29	-	8.256.81	282.73	-	8.538.54
143	MERINO ASCATE MARTIN SABINA	118.00	995.08	5.110.18	323.30	640.78	25.64	538.33	6.638.23	183.96	-	6.822.19
146	FERRER GARCIA EDGAR RUBEN	218.00	995.08	8.216.88	470.27	932.17	37.29	-	9.656.61	320.64	-	9.977.25
147	LLAJARUNA HURTADO LUIS ANGEL	29.00	995.08	1.121.51	54.46	107.65	4.52	-	1.288.24	44.85	-	1.333.09
149	AGUIRRE SANCHEZ ORLANDO RAFAEL	63.00	995.08	3.094.25	147.72	292.61	11.69	-	3.486.20	116.77	-	3.602.97
153	CHAVEZ VILLALBA MAURO	220.00	995.08	9.304.92	532.70	1.055.65	42.21	-	10.935.48	372.14	-	11.307.62
160	AMAYA GAMBOA DIANA VERONICA	0.00	0.00	425.00	24.33	48.21	1.93	-	499.47	17.00	-	516.47
165	GUZMAN GUTIERREZ MARIA ELISA	2.00	995.08	66.11	3.78	7.50	0.30	-	77.69	2.64	-	80.33
167	GOMEZ TAPIA DEIMAR	171.00	995.08	8.033.28	459.91	911.33	36.46	-	9.440.98	321.32	-	9.762.30
169	VELASQUEZ FLORIAN LUIS ALBERTO	174.00	995.08	5.764.29	329.97	653.93	26.18	-	6.774.37	230.56	-	7.004.93
171	YDROGO HUAYCAMA JESUS GERILD	25.00	995.08	1.372.00	68.81	136.35	5.46	-	1.582.62	54.87	-	1.637.49
173	ALFARO JAVE EUFEMIA VALENTINA	24.00	995.08	1.601.72	235.99	467.76	18.71	2.776.63	5.100.81	57.26	-	5.158.07
181	SALINAS SOLES FELIX EDILBERTO	267.00	1.231.50	14.154.80	763.93	1.513.71	60.40	210.38	16.703.22	545.21	-	17.248.43
184	NARCISO GOMEZ RICHARD WILFREDO	105.00	1.231.50	4.436.85	253.97	503.25	20.08	-	5.214.15	177.51	-	5.391.66
189	RODRIGUEZ CASTILLO OMAR JOEL	3.00	995.08	99.16	5.67	11.25	0.45	-	116.53	3.96	-	120.49
196	VERA LIÑAN SANTOS	183.00	995.08	7.669.67	380.76	754.28	30.13	-	8.834.84	306.77	-	9.141.61
202	VERA LINAN SANTOS	48.00	995.08	2.033.57	116.41	230.68	9.22	-	2.399.88	81.35	-	2.471.23
204	CABANILLAS URBANO JOSE WILMER	8.00	995.08	536.85	21.00	41.62	1.67	-	601.94	21.47	-	622.61
206	RODRIGUEZ FERNANDEZ LINO	207.00	1.170.00	13.298.19	717.39	1.421.51	58.96	-	15.491.95	533.91	-	16.025.86
208	BARTOLO VALDEARRAMA DIEGO	243.00	2.200.00	18.631.41	1.060.78	2.102.11	84.11	-	21.778.41	741.27	155.51	22.675.19
217	REYES MENDOZA MIRRELLA ZORAIDA	1.00	995.08	3.189.30	182.57	361.81	14.45	-	3.748.13	127.55	-	3.875.68
221	BOCANEGRA GUEVARA MARIA	245.00	995.08	10.075.46	518.34	1.027.30	41.12	-	11.662.22	387.09	-	12.049.31
229	GUEVARA LUCAS TALIA DIANA	68.00	995.08	4.007.98	205.11	406.45	16.22	-	4.635.76	160.32	-	4.796.08
237	CHANDUVI ALAMA LUIS ALBERTO	30.00	995.08	984.57	56.36	111.70	4.47	-	1.157.10	39.39	-	1.196.49
239	MONJA DE LA CRUZ SALVADOR	12.00	995.08	2.486.35	142.34	282.07	11.28	-	2.922.04	99.45	-	3.021.49
248	RODRIGUEZ VIDAL YRIS BANESSA	4.00	995.08	11.767.84	615.24	1.219.24	48.76	-	13.651.08	452.58	94.33	14.197.99
251	CASTILLO TRUJILLO HERALD KENYI	30.00	995.08	1.168.73	57.18	113.28	4.54	-	1.343.73	46.75	-	1.390.48
253	NORIEGA HUAYNACARI GERIN	11.00	995.08	428.62	24.54	48.62	1.94	-	503.72	17.15	-	520.87
257	MACHUCA MARIN LEYDI LILIANA	50.00	995.08	2.098.66	120.15	238.08	9.53	-	2.466.42	83.94	-	2.550.36
258	AVALOS ANGULO ELOISA CANDELARIA	34.00	995.08	1.340.00	76.71	152.02	6.09	-	1.574.82	53.60	11.22	1.639.64
259	CUMBA SARMIENTO ERMITANO	12.00	995.08	17.771.09	958.96	1.900.24	76.03	-	20.706.32	710.86	-	21.417.18
262	SALAZAR AYALA LUIS GUSTAVO	5.00	995.08	4.663.12	251.58	498.55	19.95	-	5.161.63	175.79	-	5.340.42
271	JARA SANCHEZ JOSELO MARTIN	78.00	995.08	4.663.12	251.58	523.97	21.29	-	5.151.43	181.73	-	5.333.16
282	MEJIA ROMERO LOS SANTOS	280.00	2.800.00	34.298.78	1.961.38	3.885.31	165.61	-	40.282.28	1.370.16	-	41.652.44
283	BERNABE BOCANEGRA RUBBER	132.00	2.000.00	12.378.60	679.37	1.346.30	53.85	-	14.458.12	483.78	-	14.941.88
288	REYES MENDOZA EYNER	2.00	995.08	155.55	4.04	8.00	0.32	-	167.91	6.22	-	174.13
297	NAVARRO RENGIFO ROBERTO FERMIN	12.00	995.08	15.518.06	829.99	1.644.67	65.79	-	18.058.51	617.31	-	18.675.82
299	SANDOVAL MAQUI NOLBERTO	213.00	995.08	15.252.70	814.74	1.614.54	64.62	-	17.746.60	610.10	127.00	18.483.70
300	BACA VALDIVIEZO FIDEL	288.00	2.627.00	28.258.56	1.559.10	3.090.08	123.80	-	33.031.54	1.130.14	-	34.161.68
318	ALVARADO ARCE CONSTANTE	283.00	995.08	12.406.86	710.21	1.407.34	56.22	-	14.580.63	496.30	-	15.076.93
319	ARAUJO ABELINO JOSE	6.00	995.08	224.25	12.83	25.44	1.02	-	263.54	8.97	-	272.51
321	RODRIGUEZ HUAMAN FRANCISCO	238.00	1.231.50	12.495.00	666.68	1.320.99	52.81	-	14.535.48	499.87	-	15.035.35
322	DAZ RAMIREZ ADELMO MANUEL	274.00	1.500.00	16.832.94	905.37	1.793.96	71.87	-	19.604.14	673.33	-	20.277.47
329	LIÑO PAREDES SANTOS SOFIA	8.00	995.08	264.44	15.14	30.00	1.20	-	310.78	10.58	-	321.36
337	OLIVARES AGUILAR EUFEMIA ANITA	285.00	995.08	13.735.76	786.34	1.558.25	62.37	-	16.142.72	549.43	-	16.692.15
339	ORIBESOSO ACEVEDO CARMEN ROSA	159.00	995.08	10.513.88	543.34	1.077.05	43.09	-	12.177.36	408.85	-	12.586.21
340	VERA ACEVEDO MODESTA	159.00	995.08	6.630.27	379.55	752.14	30.08	-	7.792.04	264.05	-	8.056.09
344	ARAUJO CASTILLO LUIS ELIAS	6.00	995.08	221.95	12.71	25.18	1.01	-	250.85	8.88	-	259.73
344	VILLANUEVA MARQUINA SANTOS	204.00	995.08	8.415.36	433.07	858.28	34.37	-	9.741.06	327.51	-	10.068.57
352	BRAVO DELGADO OLIVIA JANNETH	57.00	995.08	2.636.95	136.33	270.22	10.81	-	3.054.31	105.46	-	3.159.77
353	MANTILLA BLAS FANNY MADALLEY	65.00	995.08	2.470.25	126.80	251.32	10.05	-	2.858.42	98.79	-	2.957.21
354	SILVESTRE PAULINO JOSE CARLOS	304.00	995.08	14.117.89	749.84	1.485.87	59.45	-	16.413.05	564.62	-	16.977.67
355	REMIGIO SANTOS DORIS DALIA	2.00	995.08	99.19	5.68	11.25	0.45	-	116.57	3.97	-	120.54
356	ACHO RODRIGUEZ BARTOLOME	18.00	995.08	595.00	34.06	67.50	2.70	-	699.26	23.80	-	723.06
359	HONORES SANTOS HORMAN WILSON	257.00	995.08	11.717.36	612.29	1.213.59	48.54	-	13.591.78	462.92	-	14.054.70
360	ROJAS CRESPIN ISIDORA	297.00	995.08	13.193.83	755.30	1.496.75	59.88	-	15.505.76	527.72	-	16.033.48
361	MUNOZ CALDERON JULIO	248.00	995.08	11.734.03	613.32	1.215.54	48.62	-	13.611.51	451.13	-	14.062.64
362	VASQUEZ MONZON JACINTO	184.00	995.08	9.729.21	503.47	997.61	39.89	-	1			

9761	IQUIERDO COTRINA NANCY OLGA	209.00	995.08	9,099.65	472.22	935.87	37.45	-	-	10,545.19	360.58	-	10,905.77
9762	JIMENEZ FERNANDEZ PETER ORLANDO	74.00	995.08	3,683.30	210.91	417.81	16.77	-	-	4,328.79	147.28	-	4,476.07
9772	CHAVEZ REYES EDUARDO NOE	17.00	995.08	2,198.92	111.28	220.53	8.82	-	-	2,539.55	87.95	-	2,627.50
9773	JITRILLA SARE ADER MEIER	116.00	995.08	3,943.00	225.70	447.39	17.90	-	-	4,633.90	157.70	-	4,791.60
9774	JIMENEZ MEMBRILLO LUZ CLARA	249.00	995.08	12,298.97	704.08	1,395.23	55.85	-	-	14,454.13	488.55	-	14,942.68
9777	NOLASCO VERA WILMER	109.00	995.08	4,210.59	240.98	477.67	19.11	-	-	4,948.34	163.37	-	5,116.71
9781	GUZMAN ALVARADO EDITH LILIANA	293.00	2,000.00	21,758.63	1,187.21	2,352.56	94.17	-	-	26,302.57	870.58	-	26,263.15
9783	SANTOS POLO SILVIA	261.00	995.08	12,961.17	883.57	1,354.64	54.22	-	-	15,053.60	511.62	-	15,565.22
9785	CONTRERAS REYES ALEX PABLO	276.00	995.08	10,731.27	609.34	1,207.74	48.31	-	-	12,596.66	429.19	-	13,025.85
9786	CASTILLO ALAYO SARA	273.00	995.08	15,564.71	832.60	1,649.98	65.98	-	-	18,113.27	615.76	-	18,729.03
9792	RODRIGUEZ LOPEZ KEVIN JOSSELIN	259.00	995.08	10,939.98	626.28	1,241.06	49.60	-	-	12,856.92	437.54	-	13,294.46
9795	VELASQUEZ SANCHEZ ANDY JANER	23.00	995.08	888.92	50.89	100.84	4.04	-	-	1,044.69	35.56	-	1,080.25
9812	UCEDA SANCHEZ ALEJANDRINA	1.00	995.08	118.05	1.89	3.75	0.15	-	-	123.84	4.72	-	128.56
9839	BRICENO ALVAREZ TEOFILO EDGARDO	291.00	995.08	15,429.82	883.49	1,750.54	70.12	-	-	18,133.97	617.25	129.50	18,880.72
9842	MENDOZA PALACIOS MARIA SANTOS	64.00	995.08	3,437.88	177.33	351.44	14.07	-	-	3,980.72	137.51	-	4,118.23
9843	RUZ HIDALGO LORCY NORELLA	7.00	995.08	224.31	12.84	25.45	1.02	-	-	263.62	8.97	-	272.59
9860	BLAS ACEVEDO SANTOS WALDIR	249.00	995.08	11,524.30	659.80	1,307.23	52.37	-	-	13,543.70	461.08	96.66	14,101.44
9861	RODRIGUEZ PAREDES ENOCO ROY	2.00	995.08	77.41	4.43	8.78	0.35	-	-	90.97	3.10	-	94.07
9864	BAUTISTA VASQUEZ GLADYS	37.00	995.08	1,701.34	82.80	160.09	5.55	-	-	1,954.78	68.05	14.03	2,036.86
9869	MEZA CHINGUAMAN MARZOL	1.00	995.08	2,180.39	124.83	247.35	9.88	-	-	2,562.45	87.21	-	2,649.66
9888	JOJIANO POLO SANTOS HERMELINDA	259.00	995.08	15,384.86	821.20	1,627.27	65.08	-	-	17,878.43	602.18	125.60	18,606.16
9889	BIBIANO POLO CLEMENTE	6.00	995.08	277.04	15.96	31.43	1.26	-	-	325.59	11.08	-	336.67
9893	SALAZAR SANCHEZ JHONNY EDDY	18.00	995.08	2,108.92	106.12	210.30	8.40	-	-	2,433.74	84.37	-	2,518.11
9899	HERRERA GUZMAN BRIAN ANTONY	51.00	995.08	2,047.58	102.60	203.35	8.13	-	-	2,361.66	81.89	-	2,443.55
9900	POLO ROMERO LEVLY VAJAJRA	230.00	995.08	9,838.16	504.73	1,000.38	40.01	-	-	11,383.28	378.76	-	11,762.04
9904	MELENDEZ CALDERON ESMEL	41.00	995.08	1,655.69	85.04	168.54	6.74	-	-	1,916.01	66.21	-	1,982.22
9905	CHACON MARQUINA JULIHO BEBETO	32.00	995.08	1,726.91	88.84	195.90	7.84	-	-	2,029.49	69.08	-	2,098.57
9906	PADEDES CALDERON FRANCO AYUBIT	220.00	1,230.00	9,590.54	548.96	1,087.94	43.46	-	-	11,270.90	379.49	-	11,650.39
9912	SANDOVAL RODRIGUEZ GHERSON	307.00	995.08	13,771.13	788.35	1,562.13	62.43	-	-	16,184.04	550.80	-	16,734.84
9913	ZAVALETA VALLES SANTOS MIRIAM	42.00	995.08	1,629.14	83.51	165.53	6.62	-	-	1,884.80	65.15	-	1,949.95
9915	MONZON RODRIGUEZ BRYAN ANDY	11.00	995.08	335.27	19.20	38.03	1.52	-	-	394.02	13.41	-	407.43
9918	ESPINOLA BURGOS SANTIAGO VICTOR	279.00	1,400.00	16,696.08	897.34	1,778.28	71.26	-	-	19,442.96	667.75	-	20,110.71
9949	QUISPE ZAVALETA EDITH	107.00	995.08	4,199.74	211.18	418.58	16.75	-	-	4,846.25	165.69	-	5,011.94
9951	ANDRADE MENDOZA ROSA SELMIRA	66.00	995.08	3,103.03	153.28	303.82	12.15	-	-	3,572.28	124.11	-	3,696.39
9960	VALDIVIA NIETO EVER FRANK	281.00	1,231.50	14,419.36	785.63	1,575.56	62.97	-	-	17,353.48	596.76	-	17,950.24
9961	RIONCAL ABANTO LIMACCO RUPERTO	176.00	1,550.00	10,895.71	589.19	1,167.32	46.65	-	-	12,698.87	428.82	-	13,117.69
9965	RIOS NAVES SANTOS ESTEBAN	152.00	995.08	7,118.98	354.03	701.51	28.05	-	-	8,202.57	272.28	-	8,474.85
9970	MELENDEZ MUNOZ JOSE JAIME	75.00	995.08	3,240.22	166.01	329.00	13.16	-	-	3,748.39	120.53	-	3,868.92
9975	VEGA CRUZ NEHEMIAS	254.00	995.08	14,599.24	777.36	1,540.47	61.60	-	-	16,978.67	569.22	-	17,547.89
9977	RODRIGUEZ GOMEZ CELIN YACENI	247.00	995.08	13,241.87	768.07	1,502.20	60.07	-	-	15,562.21	521.76	-	16,083.97
9980	BACA SANDOVAL JORGE MILTON	269.00	995.08	17,801.82	960.70	1,903.73	76.17	-	-	20,742.42	708.69	-	21,451.11
9991	DIONICIO AMARANTO ALICIA	148.00	995.08	7,682.99	405.76	804.10	32.16	-	-	8,925.01	307.29	-	9,232.30
9992	VASQUEZ DIAZ DAMIAN	189.00	995.08	8,191.55	410.47	813.58	32.55	-	-	9,448.15	320.79	-	9,768.94
9996	RODRIGUEZ SAAVEDRA EUSEBIO	289.00	1,700.00	19,381.97	1,051.29	2,083.11	83.41	-	-	22,599.78	775.18	-	23,374.96
9998	VILCHEZ MUNOZ JOSE GERONIMO	163.00	995.08	9,430.10	505.80	1,002.25	40.10	-	-	10,978.25	377.22	-	11,355.47
10024	VARGAS AREVALO ALEXANDER	4.00	995.08	9,165.65	524.69	1,039.77	41.58	-	-	10,771.69	366.63	76.87	11,215.19
10033	PADEDES MENDOZA ROSE SELMIRA	240.00	995.08	30,580.30	1,750.62	3,469.02	138.85	-	-	35,938.79	1,218.70	-	37,157.49
10035	BURGOS OTNIANO WILLMER	284.00	3,900.00	39,847.36	2,281.14	4,520.25	180.94	-	-	46,829.70	1,593.74	334.21	48,757.65
10039	VASQUEZ SANCHEZ OMAR JOEL	109.00	995.08	3,767.12	215.63	427.37	17.11	-	-	4,427.23	147.28	-	4,574.51
10083	GONZALES MEREGLDO PERCY	3.00	995.08	125.82	7.20	14.27	0.57	-	-	147.86	5.03	-	152.89
10106	DE LA CRUZ ARTEAGA ARNOLD SMITH	88.00	1,231.50	4,039.26	211.76	419.60	16.75	-	-	4,687.37	161.59	-	4,848.96
10114	ROJAS CRESPIN NILSON ALEX	241.00	995.08	15,921.03	863.06	1,690.36	67.62	-	-	18,532.07	636.87	-	19,168.94
10122	PERALTA RAMIREZ LUZ BERBELINA	258.00	995.08	14,145.88	756.30	1,498.64	59.92	-	-	16,460.74	547.68	-	17,008.42
10129	ROJAS NIQUIN JULIA	28.00	995.08	980.49	56.13	111.23	4.45	-	-	1,152.30	39.22	-	1,191.52
10130	SANCHEZ ABANTO ISRAEL	287.00	995.08	15,997.57	857.45	1,699.10	68.00	-	-	18,622.12	639.94	-	19,262.06
10136	VILLANUEVA ARANDA ANDRES	1.00	995.08	118.05	1.89	3.75	0.15	-	-	123.84	4.72	-	128.56
10138	GALARRETA MOSTACERO ALEX	126.00	2,500.00	13,337.39	763.52	1,512.99	60.55	-	-	15,674.45	533.44	-	16,207.89
10143	VASQUEZ MONZON GONZALO	3.00	995.08	261.49	14.97	29.66	1.19	-	-	307.31	10.46	-	317.77
10144	ESPINOLA RETAMOSO CARLOS	171.00	995.08	8,136.49	465.75	922.97	36.92	-	-	9,562.13	305.04	-	9,867.17
10147	AGUILAR FLORES NANCY SOLEDAD	0.00	0.00	255.00	94.04	186.43	7.46	1,643.31	-	2,186.24	10.20	-	2,196.44
10148	LUJAN TORRES JOSE MARIANO	253.00	995.08	9,562.36	547.26	1,084.81	43.40	-	-	11,237.83	382.37	-	11,620.20
10150	MACHUCA TIRADO LUZ MAGALY	45.00	995.08	1,742.49	85.13	168.75	6.75	-	-	2,003.92	69.68	-	2,073.60
10152	CABRERA AVALOS JUAN NAPO	225.00	995.08	12,220.70	646.08	1,280.39	51.23	-	-	14,198.91	492.82	-	14,691.73
10154	YQUIERDO COTRINA NANCY	105.00	995.08	12,203.55	645.96	1,278.99	51.18	-	-	14,280.68	497.68	-	14,780.36
10158	MACHUCA TIRADO MARILU	135.00	995.08	6,293.96	325.35	636.87	25.47	-	-	7,277.65	251.72	-	7,529.37
10163	CONTRERAS VALDIVIA FIDEL	239.00	995.08	13,629.38	726.75	1,440.05	57.59	-	-	15,853.77	545.17	-	16,398.94
10166	TANTAPOMA MENDOZA CASTULA	305.00	995.08	14,518.16	772.75	1,531.24	61.26	-	-	16,883.41	580.72	-	17,464.13
10169	LLUCHO JARA ANA MELVA	124.00	995.08	5,307.78	269.78	534.63	21.39	-	-	6,133.58	212.30	-	6,345.88
10170	ROMERO GUTIERREZ VANESSA MARIVI	78.00	878.10	2,998.03	152.12	301.55	12.06	-	-	3,463.76	119.88	-	3,583.64
10172	SALINAS HERRERA YURI KEVIN	288.00	2,750.00	30,008.72	1,717.95	3,404.23	136.14	-	-	35,267.04	1,200.32	-	36,467.36
10175	RODRIGUEZ RUZ ELENA ELIZABET	203.00	995.08	8,239.85	422.95	838.35	33.53	-	-	9,534.68	329.52	-	9,864.20
10191	HURTADO AGUILAR MARIA ANITA	7.00	995.08	401.39	13.24	26.25	1.05	-	-	441.93	16.05	-	457.98
10192	BRISENO PAREDES RODER	25.00	1,231.50	1,022.70	58.54	116.00	4.63	-	-	1,201.87	40.92	-	1,242.79
10205	ROJAS JUAREZ ROBERTO CARLOS	2.00	995.08	616.32	30.42	60.27	2.41	-	-	709.42	24.65	-	734.07
10211	VENTI ROSAS SANTOS GREGORIA	225.00	995.08	12,521.41	668.12	1,324.04	52.99	-	-	14,568.56	500.85	-	15,069.41
10224	CASTILLO CARDENAS CARLOS	305.00	995.08	12,877.90	737.19	1,460.90	58.46	-	-	15,134.45	510.59	-	15,645.04
10233	CASTRO GUTIERREZ YURI KEVIN	293.00	995.08	13,160.52	696.85	1,386.87	55.49	-	-	15,192.73	521.88	-	15,714.61
10236	RUIZ HILARIO JANETH LUISA	119.00	995.08	5,277.07	267.98	531.17	21.35	-	-	6,007.47	201.98	-	6,209.45
10240	BUENO CALDERON MARIA VILMA	131.00	878.10	6,250.74	318.87	631.95	25.27	-	-	7,226.83	247.73	-	7,474.56
10243	FERNANDEZ LLATAS NORVIL	273.00	995.08	13,956.29	706.26	1,399.30	55.97	-	-	15,517.82	531.96	-	16,049.78
10253	CHAVEZ GUEZ FLOR EDITA	39.00	995.08	1,578.20	75.73	150.11							

PLANILLA ANUAL RÉGIMEN GENERAL – AGUALIMA S.A.C.

RÉGIMEN GENERAL TUO D.L. N° 729 - LIQUIDACION															
CODIGO	COLABORADOR	DÍAS LABORADOS	REMUNERACION	ASIGNACION FAMILIAR	SUELDO	VACACIONES TRUNCAS		AÑO	R. BRUTA	CTS	GRATIF.	BONO LEY GRAT. 9% DE LA GRAT.	TOTAL	ESSALUD 9%	COSTO
728	ESCOBEDO CHIROQUE CARLOS VALENTIN	75	850.00	-	850.00	177.08	177.08	177.08	177.08	177.08	354.17	31.87	740.21	15.94	756.14
1030	OLIVARES UNTUL MARIA HAYDEE	89	850.00	-	850.00	210.14	210.14	210.14	210.14	210.14	420.28	37.82	878.38	18.91	897.29
5636	TERRONES CALDERON PABLO WALTER	39	850.00	-	850.00	92.08	92.08	92.08	92.08	92.08	184.17	16.57	384.91	8.29	393.19
6842	CHAVEZ MARIN CESAR HUMBERTO	164	850.00	-	850.00	387.22	387.22	387.22	387.22	387.22	774.44	69.70	1,618.58	34.85	1,653.43
6849	LACSAHUACHE SANCHEZ ANTONY ALEXANDER	489	1,537.56	85.00	1,622.56	2,203.98	2,203.98	2,203.98	2,203.98	2,203.98	4,407.95	396.72	9,212.63	198.36	9,410.98
7987	MEREGLIDO CRUZ IRMA YOLANDA	45	850.00	85.00	935.00	116.87	116.87	116.87	116.87	116.87	233.74	21.04	488.54	10.52	499.05
9649	GARRAMPE JUAZREZ ALEJANDRO JOEL	280	1,050.67	85.00	1,135.67	883.30	883.30	883.30	883.30	883.30	1,766.59	158.89	3,692.18	79.50	3,771.67
757	ALVARADO CARLOS JOAQUIN RAUL	73	850.00	-	850.00	172.36	172.36	172.36	172.36	172.36	344.72	31.02	720.47	15.51	735.98
832	RAMIREZ CARRION TEOBERTO	238	850.00	85.00	935.00	618.14	618.14	618.14	618.14	618.14	1,236.27	111.26	2,583.81	55.83	2,639.63
904	PAZ YUPANQUI MAX EMANUEL	93	850.00	-	850.00	219.58	219.58	219.58	219.58	219.58	439.17	39.52	917.86	19.76	937.62
935	BARRIOS HUAMAN JOSE VALENTIN	67	850.00	-	850.00	158.19	158.19	158.19	158.19	158.19	316.39	28.47	661.25	14.24	675.49
972	ALVARADO PAREDES PROSPERO ALFREDO	45	850.00	-	850.00	106.25	106.25	106.25	106.25	106.25	212.50	19.12	444.12	9.56	453.69
978	REYES SIFUENTES EDAR WUILY	56	850.00	-	850.00	132.22	132.22	132.22	132.22	132.22	264.44	23.80	552.69	11.90	564.59
2015	LEZAMA SANDOVAL VICENTE ANASTACIO	39	850.00	85.00	935.00	101.29	101.29	101.29	101.29	101.29	202.58	18.23	423.40	9.12	432.51
3660	ARIAS CERDAN ANGELICA	301	850.00	85.00	935.00	781.76	781.76	781.76	781.76	781.76	1,563.52	140.72	3,267.76	70.36	3,338.12
6228	RUIZ SEGURA SANTOS ANGELITA	324	850.00	85.00	935.00	841.50	841.50	841.50	841.50	841.50	1,683.00	151.47	3,517.46	75.73	3,593.19
6341	AGUILAR FLORES CARLOS MARBIN	42	850.00	85.00	935.00	109.08	109.08	109.08	109.08	109.08	218.17	19.63	455.97	9.82	465.78
6760	FLORES LUIS JACQUELINE EUGENIA	87	850.00	85.00	935.00	225.96	225.96	225.96	225.96	225.96	451.92	40.67	944.50	20.34	964.84
6839	AREDO AVALOS ROSA MAGALLY	152	850.00	-	850.00	358.89	358.89	358.89	358.89	358.89	717.78	64.60	1,500.15	32.30	1,532.45
9258	POLO SANCHEZ FABIANA AGUSTINA	158	850.00	-	850.00	373.05	373.05	373.05	373.05	373.05	746.11	67.15	1,559.37	33.57	1,592.94
10136	VILLANUEVA ARANDA ANDRES	162	850.00	85.00	935.00	472.69	472.69	472.69	472.69	472.69	945.39	85.08	1,975.86	42.54	2,018.40
862	BACILIO RUIZ JUAN MIGUEL ANGEL	91	850.00	85.00	935.00	236.35	236.35	236.35	236.35	236.35	472.69	42.54	997.93	21.27	1,009.20
1067	SANCHEZ GATTAN GONZALO	41	850.00	85.00	935.00	106.49	106.49	106.49	106.49	106.49	212.97	19.17	445.11	9.58	454.69
1074	FLORES INFANTES PEDRO ISIDORO	66	850.00	85.00	935.00	171.42	171.42	171.42	171.42	171.42	342.83	30.85	716.52	15.43	731.95
1085	SANCHEZ DE LA CRUZ MARIA NELA	43	850.00	-	850.00	101.53	101.53	101.53	101.53	101.53	203.05	18.27	424.38	9.14	433.52
4720	MONTROYA GONZALES MARIA MAGDALENA	35	850.00	85.00	935.00	90.90	90.90	90.90	90.90	90.90	181.81	16.36	379.97	8.18	388.15
9023	GUERRA LOZANO LUIS ENRIQUE	69	850.00	85.00	935.00	179.21	179.21	179.21	179.21	179.21	358.42	32.26	749.09	16.13	765.22
9051	DIAZ VISLAO JHONEL KOKY	207	850.00	85.00	935.00	537.62	537.62	537.62	537.62	537.62	1,075.25	96.77	2,247.27	48.39	2,295.65
9577	CHACON BARRETO YUDITH NOHEMI	86	850.00	85.00	935.00	223.36	223.36	223.36	223.36	223.36	446.72	40.20	933.65	20.10	953.75
9725	REYES POLO SANDY LETICIA	81	850.00	85.00	935.00	210.37	210.37	210.37	210.37	210.37	420.75	37.87	879.36	18.03	898.30
9772	CHAVEZ REYES EDUARDO NOE	99	850.00	85.00	935.00	257.12	257.12	257.12	257.12	257.12	514.25	46.28	1,074.78	23.14	1,097.92
657	ASUNCION JOAQUIN PIO	121	850.00	85.00	935.00	314.26	314.26	314.26	314.26	314.26	628.53	56.57	1,313.62	28.28	1,341.90
3702	GALARRETA LOPEZ MILTON LEVER	30	850.00	85.00	935.00	77.92	77.92	77.92	77.92	77.92	155.83	14.02	325.69	7.01	332.70
8299	GUEVARA CORTEZ CHARITO DEVNY	247	1,051.95	-	1,051.95	721.75	721.75	721.75	721.75	721.75	1,443.51	129.92	3,016.93	64.96	3,081.88
9460	GUTIERREZ TORRES JULISSA JAINEH	80	850.00	85.00	935.00	207.78	207.78	207.78	207.78	207.78	415.55	37.40	868.51	18.70	887.21
10361	AGUILAR CASTILLOS MIGUEL ANGEL	117	850.00	-	850.00	276.25	276.25	276.25	276.25	276.25	552.50	49.72	1,154.72	24.86	1,179.58
160	AMAYA GAMBOA DIANA YERONICA	68	850.00	-	850.00	160.56	160.56	160.56	160.56	160.56	321.11	28.90	671.12	14.45	685.57
839	ROJAS RODRIGUEZ CRISTIAN RAMIRO	154	850.00	85.00	935.00	399.97	399.97	399.97	399.97	399.97	799.94	71.99	1,671.88	36.00	1,707.88
867	RUIZ BONIFACIO SELA SERAI	114	850.00	85.00	935.00	296.08	296.08	296.08	296.08	296.08	592.16	53.29	1,237.62	26.65	1,264.27
1044	ACOSTA NUÑOVERA JERSON JHONATAN	83	850.00	-	850.00	195.97	195.97	195.97	195.97	195.97	391.94	35.27	819.16	17.64	836.80
1080	FLORES PALACIOS SALOMON	77	850.00	-	850.00	181.80	181.80	181.80	181.80	181.80	363.61	32.72	759.94	16.36	776.31
3240	MUÑOZ ABANTO GILBERTO	198	850.00	85.00	935.00	514.25	514.25	514.25	514.25	514.25	1,028.50	92.56	2,149.56	46.28	2,195.84
5746	ROSO GARCIA ROXANA	263	850.00	-	850.00	620.97	620.97	620.97	620.97	620.97	1,241.94	111.77	2,595.66	55.89	2,651.54
6222	YACSAHUACHE FLORES MICAELA DEL ROSARIO	137	850.00	-	850.00	323.47	323.47	323.47	323.47	323.47	646.94	58.22	1,352.11	29.11	1,381.22
8310	POLO JULCA FIDEL	37	850.00	85.00	935.00	96.10	96.10	96.10	96.10	96.10	192.19	17.30	401.69	8.65	410.33
8312	RODRIGUEZ BACA GLORIA OLINDA	38	850.00	85.00	935.00	96.69	96.69	96.69	96.69	96.69	193.39	17.76	412.54	8.88	421.42
9915	MONZON RODRIGUEZ BRYAN ANDY	205	850.00	-	850.00	484.03	484.03	484.03	484.03	484.03	968.05	87.12	2,023.23	43.56	2,066.79
64	LEON CHAVEZ VICTOR RAUL	191	939.62	85.00	1,024.62	543.62	543.62	543.62	543.62	543.62	1,087.24	97.85	2,272.32	48.93	2,321.25
625	CRESPIN DE LA CRUZ ALEX HERIBERTO	43	850.00	85.00	935.00	111.68	111.68	111.68	111.68	111.68	223.36	20.10	466.82	10.05	476.87
796	SANCHEZ GRUJAZO JUAN GERARDO	90	850.00	85.00	935.00	233.75	233.75	233.75	233.75	233.75	467.50	42.07	977.07	21.04	998.11
909	BENITES BLAS JIMMY	72	850.00	-	850.00	170.00	170.00	170.00	170.00	170.00	340.00	30.60	710.60	15.30	725.90
948	GUEVARA BONIFACIO JORDY ALEX	76	850.00	-	850.00	179.44	179.44	179.44	179.44	179.44	358.89	32.90	750.08	16.15	766.23
1084	CALDERON PAREDES ALCIWADES ANAUN	85	850.00	-	850.00	200.69	200.69	200.69	200.69	200.69	401.39	36.12	838.90	18.06	856.96
2002	ARANDA MANTILLA MANUELA VIRGINIA	52	850.00	-	850.00	122.78	122.78	122.78	122.78	122.78	245.55	22.10	513.21	11.05	524.26
2005	DESPOSORIO FERNANDEZ JESUS	286	850.00	85.00	935.00	742.80	742.80	742.80	742.80	742.80	1,485.61	133.70	3,104.92	66.85	3,171.77
5230	SANDOVAL LOPEZ HEYDER ABEL	49	850.00	85.00	935.00	127.26	127.26	127.26	127.26	127.26	254.53	22.91	531.96	11.45	543.41
7947	ZUBIATE OLIVERA JOSE CASTINALDO	65	850.00	85.00	935.00	168.82	168.82	168.82	168.82	168.82	337.64	30.39	705.66	15.19	720.86
8228	GOMEZ MAZA DANY ALEXANDER	103	850.00	-	850.00	243.19	243.19	243.19	243.19	243.19	486.39	43.77	1,016.55	21.89	1,038.44
8495	DE LA CRUZ ROJAS DILMER SEGUNDO	190	850.00	-	850.00	448.61	448.61	448.61	448.61	448.61	897.22	80.75	1,875.19	40.37	1,915.56
8861	NEYRA BLAS WILLY IVAN	77	850.00	-	850.00	181.80	181.80	181.80	181.80	181.80	363.61	32.72	759.94	16.36	776.31
9257	ALFARO VILLANUEVA OSCAR AUDIAS	171	850.00	85.00	935.00	444.12	444.12	444.12	444.12	444.12	888.25	79.94	1,866.44	39.97	1,896.41
9329	PALACIOS NARVAEZ JOSE CARLOS	65	850.00	85.00	935.00	168.82	168.82	168.82	168.82	168.82	337.64	30.39	705.66	15.19	720.86
9884	AVALOS ANGULO ELEX WILDER	229	943.80	85.00	1,028.80	654.43	654.43	654.43	654.43	654.43	1,308.86	117.80	2,735.51	58.90	2,794.41
777	RUIZ SALDANA CLENER BENJAMIN	231	850.00	-	850.00	545.41	545.41	545.41	545.41	545.41	1,090.83	98.17	2,279.83	49.09	2,328.92
991	RAMOS NAVES NIÑO LUIS	61	850.00	85.00	935.00	159.43	159.43	159.43	159.43	159.43	318.86	28.52	662.24	14.26	676.50
5800	ABANTO PAREDES ANTONIA MARILYN	44	850.00	85.00	935.00	114.28	114.28	114.28	114.28	114.28	228.55	20.57	477.68	10.28	487.96
970	ALVARADO QUISEP HEYNER	55	850.00	-	850.00	129.86	129.86	129.86	129.86	129.86	259.72	23.37	542.82	11.69	554.51
971	GONZALES MURILLO MARIA SUSANA	51	850.00	-	850.00	120.42	120.42	120.42	120.42	120.42	240.83	21.67	503.34	10.84	514.18

2028	GARCIA TORRES MARIA ELENA	89	850.00	-	850.00	210.14	210.14	210.14	420.28	37.82	878.38	18.91	897.29
2059	MURRIETA LOPEZ ROGER ALI	65	850.00	85.00	935.00	168.82	168.82	168.82	337.64	30.39	705.66	15.19	720.86
2081	MARCELO SANDOVAL RENE	52	850.00	85.00	935.00	135.06	135.06	135.06	270.11	24.31	564.53	12.15	576.69
2106	FLORES LUCHO LEYDIN LEONOR	42	850.00	85.00	935.00	109.08	109.08	109.08	218.17	19.63	455.97	9.82	465.78
2122	ROSALES CRUZADO CARMEN JHULIZA	56	850.00	85.00	935.00	145.44	145.44	145.44	290.89	26.18	607.96	13.09	621.05
2129	JESUS VEGA HILDA	44	850.00	85.00	935.00	114.28	114.28	114.28	228.55	20.57	477.68	10.28	487.96
2166	RIOS BAYLON JAIME	42	850.00	-	850.00	99.17	99.17	99.17	198.33	17.85	414.52	8.92	423.44
2175	RAMIREZ ALVARADO WILFREDO	40	850.00	-	850.00	94.44	94.44	94.44	188.89	17.00	394.78	8.50	403.28
2180	GERVACIO ACEVEDO SANTOS	39	850.00	85.00	935.00	101.29	101.29	101.29	202.58	18.23	423.40	9.12	432.51
2202	BAZAN CASTILLO GLORIA ANALIS	37	850.00	-	850.00	87.36	87.36	87.36	174.72	15.72	365.17	7.86	373.03
7034	MORILLO ALFARO JIMENA PASCUALA	129	850.00	85.00	935.00	335.04	335.04	335.04	670.08	60.31	1,400.47	30.15	1,430.62
9013	CALDERON COTRINA WILDER	167	850.00	85.00	935.00	433.73	433.73	433.73	867.47	78.07	1,813.01	39.04	1,852.05
9679	ROMERO LOPEZ SANTA HERMELINDA	299	850.00	-	850.00	705.97	705.97	705.97	1,411.94	127.07	2,950.95	63.54	3,014.49
10150	MACHUCA TIRADO LUZ MAGALY	45	850.00	85.00	935.00	116.87	116.87	116.87	233.75	21.04	488.54	10.52	499.05
535	SILVA CHAVEZ STEFA	211	850.00	-	850.00	498.19	498.19	498.19	996.39	89.67	2,082.45	44.84	2,127.28
746	LUIS LUJAN CARMEN MAGALI	76	850.00	-	850.00	179.44	179.44	179.44	358.89	32.30	750.08	16.15	766.23
7764	LOPEZ VILLANUEVA MILAGRITOS DEL ROCIO	39	850.00	85.00	935.00	101.29	101.29	101.29	202.58	18.23	423.40	9.12	432.51
9854	BAUTISTA VASQUEZ GLADYS	240	850.00	85.00	935.00	623.33	623.33	623.33	1,246.66	112.20	2,605.53	56.10	2,661.63
608	RAMOS JIMENEZ JULIO CESAR	39	850.00	85.00	935.00	101.29	101.29	101.29	202.58	18.23	423.40	9.12	432.51
2078	QUIROZ PAREDES VIRGINIA	48	850.00	85.00	935.00	124.67	124.67	124.67	249.33	22.44	521.11	11.22	532.33
2130	VELASQUEZ ACEVEDO CESAR GEAMPIER	51	850.00	-	850.00	120.42	120.42	120.42	240.83	21.67	503.34	10.84	514.18
2137	SANTOS CRESPIN MELANIA	45	850.00	85.00	935.00	116.87	116.87	116.87	233.75	21.04	488.54	10.52	499.05
2159	CERNA PAREDES ADELA	46	850.00	85.00	935.00	119.47	119.47	119.47	238.94	21.50	499.39	10.75	510.14
6756	AMARANTO ESQUIVEL JUANA LUISA	50	850.00	85.00	935.00	129.86	129.86	129.86	259.72	23.37	542.82	11.69	554.51
7804	PIZAN TIRADO MEMOBAL	35	850.00	85.00	935.00	90.90	90.90	90.90	181.81	16.36	379.97	8.18	388.15
9326	CERNA MATOS ARGENIO	80	850.00	85.00	935.00	207.78	207.78	207.78	415.55	37.40	868.51	18.70	887.21
9520	CRUZ RODRIGUEZ DINA	43	850.00	85.00	935.00	111.68	111.68	111.68	223.36	20.10	466.82	10.05	476.87
271	JARA SANCHEZ JOSELITO MARTIN	264	850.00	-	850.00	623.33	623.33	623.33	1,246.66	112.20	2,605.53	56.10	2,661.63
591	MIÑANO SIFUENTES ARACELY YOVANI	35	850.00	85.00	935.00	90.90	90.90	90.90	181.81	16.36	379.97	8.18	388.15
853	RODRIGUEZ PAREDES YANER ALEVIS	211	850.00	-	850.00	498.19	498.19	498.19	996.39	89.67	2,082.45	44.84	2,127.28
2113	JIMENEZ FERNANDEZ ULICES	49	850.00	-	850.00	115.69	115.69	115.69	231.39	20.82	483.60	10.41	494.01
2187	PAREDES DIAZ MARIO CESAR	39	850.00	-	850.00	92.08	92.08	92.08	184.17	16.57	384.91	8.29	393.19
2275	RIOS BAYLON ADRIAN	32	850.00	-	850.00	75.56	75.56	75.56	151.11	13.60	315.82	6.80	322.62
2276	RIOS INFANTES ROSAS DIONICIO	31	850.00	85.00	935.00	80.51	80.51	80.51	161.03	14.49	336.55	7.25	343.79
2284	PUELLES LUNA MARIBEL ALICIA	32	850.00	85.00	935.00	83.11	83.11	83.11	166.22	14.96	347.40	7.48	354.88
6318	ROBLE S BENITES CARMEN ROSA	106	850.00	-	850.00	250.28	250.28	250.28	500.55	45.05	1,046.16	22.52	1,068.68
8028	MARQUINA OTNIANO ABEL	50	850.00	-	850.00	118.06	118.06	118.06	236.11	21.25	493.47	10.62	504.10
9124	ANDRADE MERCEDES ELIAS DANIEL	59	1,051.95	-	1,051.95	172.40	172.40	172.40	344.80	31.03	720.64	15.52	736.16
6466	GL VALDERRAMA ROLANDO	222	2,220.92	85.00	2,305.92	1,421.98	1,421.98	1,421.98	2,843.97	255.96	5,943.89	127.98	6,071.87
262	SALAZAR AYALA LUIS GUSTAVO	68	850.00	-	850.00	160.56	160.56	160.56	321.11	28.90	671.12	14.45	685.57
797	RIOS BENITES MARIO	163	850.00	85.00	935.00	423.35	423.35	423.35	846.69	76.20	1,769.59	38.10	1,807.69
811	QUIROZ CABANILLAS MANUEL LEONARDO	63	1,051.95	85.00	1,136.95	198.97	198.97	198.97	397.93	35.81	831.68	17.91	849.58
1012	GONZALES RAFAEL JHIMIN MARLO	118	850.00	-	850.00	278.61	278.61	278.61	557.22	50.15	1,164.59	25.07	1,189.67
1125	HORNA LUJAN SILVIA MARIELA	75	850.00	85.00	935.00	194.79	194.79	194.79	389.58	35.06	814.23	17.53	831.76
1126	NARCIZO HORNA ANALI JOSELYN	75	850.00	85.00	935.00	194.79	194.79	194.79	389.58	35.06	814.23	17.53	831.76
1134	MUÑOZ BAZAN MERLY LIZETT	65	850.00	-	850.00	153.47	153.47	153.47	306.94	27.62	641.51	13.81	655.32
1157	SEMBRERA SAUCEDO ROSA MARIA	48	850.00	-	850.00	113.33	113.33	113.33	226.67	20.40	473.73	10.20	483.93
1159	FLORES JARA JANET LEYDI	50	850.00	-	850.00	118.06	118.06	118.06	236.11	21.25	493.47	10.62	504.10
1165	HUAMAN NEIRA PATROCINO LUCAS	36	850.00	-	850.00	85.00	85.00	85.00	170.00	15.30	355.30	7.65	362.95
1166	ANGULO MINCHOLA JONATHAN JOHEL	37	850.00	-	850.00	87.36	87.36	87.36	174.72	15.72	365.17	7.86	373.03
2022	MUÑOZ CABANILLAS CIRO LEONARDO	92	1,051.95	-	1,051.95	268.83	268.83	268.83	537.66	48.39	1,123.71	24.19	1,147.91
2024	SAUCEDO TIRADO JOSE ULISES	96	850.00	85.00	935.00	249.33	249.33	249.33	498.67	44.88	1,042.21	22.44	1,064.65
2110	CABANILLAS LEZAMA EMILIO	52	850.00	85.00	935.00	135.06	135.06	135.06	270.11	24.31	564.53	12.15	576.69
2120	ARANA VILCHEZ MARIA DELIA	56	850.00	85.00	935.00	145.44	145.44	145.44	290.89	26.18	607.96	13.09	621.05
2124	PULIDO FIGUEROA ROSAURA JACKELINE	56	850.00	85.00	935.00	145.44	145.44	145.44	290.89	26.18	607.96	13.09	621.05
2134	CALDERON CABANILLAS FRANCISCO	52	850.00	-	850.00	122.78	122.78	122.78	245.55	22.10	513.21	11.05	524.26
2139	SALVADOR TANTAQUIUSPE YERSON EDWIN	73	850.00	-	850.00	172.36	172.36	172.36	344.72	31.02	720.47	15.51	735.98
2152	CHAVEZ ACEVEDO GLORIA BEATRIZ	50	850.00	85.00	935.00	129.86	129.86	129.86	259.72	23.37	542.82	11.69	554.51
2160	CERNA PAREDES YOLANDA ANTONIA	45	850.00	-	850.00	106.25	106.25	106.25	212.50	19.12	444.12	9.56	453.69
2170	MUÑOZ CALDERON MARIA MELITA	47	850.00	-	850.00	110.97	110.97	110.97	221.94	19.97	463.86	9.99	473.85
2173	VERA PEREZ LILIAN JANET	48	850.00	85.00	935.00	124.67	124.67	124.67	249.33	22.44	521.11	11.22	532.33
2200	CONTRERAS VILLAJULCA MARIA ZENaida	47	850.00	-	850.00	110.97	110.97	110.97	221.94	19.97	463.86	9.99	473.85
2213	JARA MELENDEZ LEYLA SADITH	41	850.00	-	850.00	96.81	96.81	96.81	193.61	17.42	404.65	8.71	413.36
2218	CORZO SOTOMAYOR DE LEON SEMIA SARAI	34	850.00	85.00	935.00	88.31	88.31	88.31	176.61	15.89	389.12	7.95	397.06
2219	LEON CORONEL JAMER	50	850.00	-	850.00	118.06	118.06	118.06	236.11	21.25	493.47	10.62	504.10
2221	LEON CORONEL HENRY	47	850.00	-	850.00	110.97	110.97	110.97	221.94	19.97	463.86	9.99	473.85
2226	FERNANDEZ LINARES ZULMA	51	850.00	85.00	935.00	132.46	132.46	132.46	264.92	23.84	553.67	11.92	565.60
2260	REYES LIVIA HERMOGENES FIDENCIO	51	850.00	-	850.00	120.42	120.42	120.42	240.83	21.67	503.34	10.84	514.18
2263	ROMERO ALEJANDRO JAVIER AMARO	49	1,051.95	85.00	1,136.95	154.75	154.75	154.75	309.50	27.86	646.86	13.90	660.79
4686	MARTEL ALIAGA JANET	33	850.00	85.00	935.00	85.71	85.71	85.71	171.42	15.43	358.26	7.71	365.97
6851	POLO HURTADO WILLIAM FELIPE	93	850.00	85.00	935.00	241.54	241.54	241.54	483.08	43.48	1,009.64	21.74	1,031.38
7525	REYES VALDEZ GEISER ALDO	70	850.00	85.00	935.00	181.81	181.81	181.81	363.61	32.72	759.95	16.36	776.31
7711	VASQUEZ LINAN ELADIA	37	850.00	-	850.00	87.36	87.36	87.36	174.72	15.72	365.17	7.86	373.03
8846	PEREZ VASQUEZ SANTOS TERESA	63	850.00	85.00	935.00	163.62	163.62	163.62	327.25	29.45	683.95	14.73	698.68
8942	AVALOS CRUZ PABLO ANIBAL	34	850.00	85.00	935.00	88.31	88.31	88.31	176.61	15.89	389.12	7.95	397.06
9570	ANGULO MINCHOLA JEINER MAFREDO	37	850.00	-	850.00	87.36	87.36	87.36	174.72	15.72	365.17	7.86	373.03
112	SANDOVAL VELASQUEZ JULIO CESAR	118	850.00	-	850.00	278.61	278.61	278.61	557.22	50.15	1,164.59	25.07	1,189.67
352	BRAVO DELGADO OLIVIA JANNETH	30	850.00	85.00	935.00	77.92	77.92	77.92	155.83	14.02	325.69	7.01	332.70
353	MANTILLA BLAS FANNY MADALLEY	65	850.00	85.00	935.00	168.82	168.82	168.82	337.64	30.39	705.66	15.19	720.86
635	QUISPE GRADOS SANDIR EDUAR	300	850.00	-	850.00	708.33	708.33	708.33	1,416.66	127.50	2,960.82	63.75	3,024.57
995	SALVADOR POLO ALVARO ROBERTO	95	850.00	-	850.00	224.30	224.30	224.30	448.61	40.37	937.59	20.19	957.78
1173	VASQUEZ JARA YUNIOR FERNANDO	38											

2319	VEGA TACANGA, JULIA INES	194	850.00	85.00	935.00	503.86	503.86	503.86	1,007.72	90.69	2,106.13	45.35	2,151.48
2809	LESCANO SEGURA, ELGA MELISSA	37	850.00	85.00	935.00	96.10	96.10	96.10	192.19	17.30	401.69	8.65	410.33
2814	TIRADO CHAVEZ, LORENZO LEUVIN	68	850.00	-	850.00	160.56	160.56	160.56	321.11	28.90	671.12	14.45	685.57
8507	VILLANUEVA VALDIVIEZO, GONZALO	203	850.00	85.00	935.00	527.23	527.23	527.23	1,054.47	94.90	2,203.84	47.45	2,251.29
271	JARA SANCHEZ JOSELITO MARTIN	264	850.00	-	850.00	623.33	623.33	623.33	1,246.66	112.20	2,605.53	56.10	2,661.62
869	BERENZO RONDO, SANTOS MARTINA	295	850.00	85.00	935.00	766.18	766.18	766.18	1,532.36	137.91	3,202.63	68.46	3,271.09
1089	VALDERRAMA VILCALURI, MANUEL OSWALDO	47	850.00	85.00	935.00	122.07	122.07	122.07	244.14	21.97	510.25	10.99	521.24
1151	CUEVA ZAVALA, MARIBEL ULALIA	137	850.00	-	850.00	323.47	323.47	323.47	646.94	58.22	1,352.11	29.11	1,381.22
1169	LARA RODRIGUEZ, MIRIAM MEDALY	43	850.00	-	850.00	101.53	101.53	101.53	203.05	18.27	424.38	9.14	433.52
1329	URRACO MORILLO, CARMEN ROSA	44	850.00	85.00	935.00	114.28	114.28	114.28	228.55	20.57	477.68	10.28	487.96
1367	NAVARRO LINARES, LUIS JAVIER	30	850.00	-	850.00	70.83	70.83	70.83	141.67	12.75	296.08	6.37	302.46
2662	FABIAN SACRAMENTO, ELIZABETH ROSA	44	850.00	85.00	935.00	114.28	114.28	114.28	228.55	20.57	477.68	10.28	487.96
8698	ACEVEDO RODRIGUEZ, HILDA CRUZ	234	850.00	-	850.00	552.50	552.50	552.50	1,105.00	99.45	2,309.44	49.72	2,359.17
9374	GARCIA ESPINALES, ELSA ESTHER	52	850.00	-	850.00	122.78	122.78	122.78	245.55	22.10	513.21	11.05	524.26
321	RODRIGUEZ HUAMAN, FRANCISCO CACELLY	85	1,281.30	85.00	1,366.30	322.60	322.60	322.60	645.20	58.07	1,348.46	29.03	1,377.50
504	VILLANUEVA VERA, MARTIN	408	850.00	-	850.00	963.33	963.33	963.33	1,926.66	173.40	4,026.72	86.70	4,113.42
1348	FERNANDEZ CAMACHO, SEGUNDO	34	850.00	85.00	935.00	88.31	88.31	88.31	176.61	15.89	369.12	7.95	377.06
2162	CUEVA JIMENEZ GREGORIO	50	850.00	-	850.00	118.06	118.06	118.06	236.11	21.25	493.47	10.62	504.10
2251	RODRIGUEZ BALTAZAR, JAIME ALBERTO	164	850.00	85.00	935.00	425.94	425.94	425.94	851.89	76.67	1,780.44	38.33	1,818.78
5199	MUÑOZ VASQUEZ, VILMA	30	850.00	85.00	935.00	77.92	77.92	77.92	155.83	14.02	325.69	7.01	332.70
8639	AREDO AVALOS ROSA MAGALLY	152	850.00	-	850.00	358.89	358.89	358.89	717.78	64.60	1,500.15	32.30	1,532.45
8698	ACEVEDO RODRIGUEZ, HILDA CRUZ	234	850.00	-	850.00	552.50	552.50	552.50	1,105.00	99.45	2,309.44	49.72	2,359.17
9734	LOPEZ PIMENTEL, ROSA	45	850.00	85.00	935.00	116.87	116.87	116.87	233.75	21.04	488.54	10.52	499.05
102	BURGOS ARBLDO, SANTOS DAMARIS	191	850.00	85.00	935.00	496.07	496.07	496.07	992.14	89.29	2,073.56	44.65	2,118.21
112	SANDOVAL VELASQUEZ, JULIO CESAR	118	850.00	-	850.00	278.61	278.61	278.61	557.22	50.15	1,164.59	25.07	1,189.67
1356	SANGAMA CORDOVA, DAN ALEX	41	850.00	85.00	935.00	106.49	106.49	106.49	212.97	19.17	445.11	9.58	454.69
1361	ESQUIVEL RODRIGUEZ, SANTOS ELIZABETH	30	850.00	-	850.00	70.83	70.83	70.83	141.67	12.75	296.08	6.37	302.46
1382	GOICOICHEA MEJIA, JOEL	38	850.00	-	850.00	89.72	89.72	89.72	179.44	16.15	375.04	8.07	383.11
2419	VERA VILLANUEVA, CARLOS	38	850.00	-	850.00	89.72	89.72	89.72	179.44	16.15	375.04	8.07	383.11
2677	MARQUINA POLO, ROSARIO	36	850.00	85.00	935.00	93.50	93.50	93.50	187.00	16.83	390.83	8.41	399.24
2771	ROJAS GRAOS, CARLOS JOEL	79	850.00	85.00	935.00	205.18	205.18	205.18	410.36	36.93	857.65	18.47	876.12
2785	SOTO SANCHEZ, MARLENY	60	850.00	85.00	935.00	155.83	155.83	155.83	311.67	28.05	651.38	14.02	665.41
8697	PEREZ VELA, REYNA	79	850.00	85.00	935.00	205.18	205.18	205.18	410.36	36.93	857.65	18.47	876.12
528	RODRIGUEZ CARBONELL, JULEYSI LISBETH	430.5	1,708.40	85.00	1,793.40	2,144.61	2,144.61	2,144.61	4,289.22	386.03	8,964.46	193.01	9,157.47
699	MARIN SILVA, PABLO ABSALON	46	850.00	85.00	935.00	119.47	119.47	119.47	238.94	21.50	499.39	10.75	510.14
1228	QUIROZ RODRIGUEZ, LIZBETH MARILU	33	850.00	85.00	935.00	80.71	80.71	80.71	161.42	15.43	358.26	7.71	365.97
2177	VELA CHAVEZ, ROGELIO	131	850.00	85.00	935.00	340.24	340.24	340.24	680.47	61.24	1,422.18	30.62	1,452.80
2329	CHAVEZ GARCIA, DALILA	50	850.00	85.00	935.00	129.86	129.86	129.86	259.72	23.37	542.82	11.69	554.51
2361	IBANEZ VIDAL, OMAR DUNIOR	57	850.00	85.00	935.00	148.04	148.04	148.04	296.08	26.65	618.81	13.32	632.14
2679	GONZALEZ ALTAMIRANO, HEIDER	54	1,051.95	-	1,051.95	157.79	157.79	157.79	315.58	28.40	699.57	14.20	713.77
2772	PACHERREZ CRISANTO, JONN YILLMER	36	850.00	-	850.00	85.00	85.00	85.00	170.00	15.30	355.30	7.65	362.95
8830	AREDO AVALOS, ANIBAL YONDER	190	850.00	-	850.00	448.61	448.61	448.61	897.22	80.75	1,875.19	40.37	1,915.56
10144	ESPINOLA RETAMOSO, CARLOS ALBERTO	117	1,051.95	-	1,051.95	341.88	341.88	341.88	683.77	61.54	1,429.07	30.77	1,459.84
396	AREDO AVALOS, ROSMAN PERICLES	355	850.00	-	850.00	838.19	838.19	838.19	1,676.38	150.87	3,503.64	75.44	3,579.08
1383	GARAY MORENO, JHON EDER	42	850.00	85.00	935.00	109.08	109.08	109.08	218.17	19.63	455.97	9.82	465.79
1384	RODRIGUEZ CORTEZ, EXEQUIEL	46	850.00	-	850.00	108.61	108.61	108.61	217.22	19.55	453.99	9.77	463.77
2296	CAMPOS PERALTA, JORGE LUIS	223	850.00	-	850.00	526.53	526.53	526.53	1,053.05	94.77	2,200.88	47.39	2,248.27
2402	PASCUAL DIONICIO DAMARI MADALENY	41	850.00	85.00	935.00	106.49	106.49	106.49	212.97	19.17	445.11	9.58	454.69
3056	ABANTO GARCIA ROSA ELVIRA	38	850.00	85.00	935.00	98.69	98.69	98.69	197.39	17.76	412.54	8.88	421.42
3161	VELASQUEZ FERNANDEZ MERARDO ROMAN	30	850.00	85.00	935.00	77.92	77.92	77.92	155.83	14.02	325.69	7.01	332.70
3204	SANTA CRUZ ROSALES DEYVI ROLANDO	30	850.00	-	850.00	70.83	70.83	70.83	141.67	12.75	296.08	6.37	302.46
7041	MALPICA TERRONES, NEVER	141	1,452.14	-	1,452.14	568.75	568.75	568.75	1,137.51	102.38	2,377.40	51.19	2,428.59
9090	AVILA HURTADO, TEOFILO	48	850.00	-	850.00	113.33	113.33	113.33	226.67	20.40	473.73	10.20	483.93
10295	CASTAÑEDA VEGA NELIDA NORI	87	850.00	85.00	935.00	225.96	225.96	225.96	451.92	40.67	944.50	20.34	964.84
128	CASTILLO REYNA ZACARIAS	259	850.00	85.00	935.00	672.68	672.68	672.68	1,345.36	121.08	2,811.80	60.54	2,872.34
537	BRICEÑO CERNA, CARMEN ROSA	31	850.00	-	850.00	73.19	73.19	73.19	146.39	13.17	305.95	6.59	312.54
872	PEREDA ABANTO, TANIA ELIZABETH	48	850.00	85.00	935.00	124.67	124.67	124.67	249.33	22.44	521.11	11.22	532.33
1137	ARANDA ORUNA, ELADIO FELIPE	229	850.00	-	850.00	540.69	540.69	540.69	1,081.39	97.32	2,280.10	48.66	2,328.76
1350	TAPULLIMA GORDON, FLORINDA	72	850.00	-	850.00	170.00	170.00	170.00	340.00	30.60	710.60	15.30	725.90
1396	HERNANDEZ EUGENIO, DINA MERLI	40	850.00	85.00	935.00	103.89	103.89	103.89	207.78	18.70	434.25	9.35	443.60
1397	VILLEGAS RODRIGUEZ, JOSE HUMBERTO	40	850.00	85.00	935.00	103.89	103.89	103.89	207.78	18.70	434.25	9.35	443.60
1457	ELIAS SERNAQUE, PABLO	45	850.00	85.00	935.00	116.87	116.87	116.87	233.75	21.04	488.54	10.52	499.05
2013	PAZ VASQUEZ, SANTOS PEDRO	31	850.00	85.00	935.00	80.51	80.51	80.51	161.03	14.49	336.55	7.25	343.79
2019	MALCA ROJAS, TERESA	57	850.00	85.00	935.00	148.04	148.04	148.04	296.08	26.65	618.81	13.32	632.14
2198	QUEZADA MERCEDES, RONALD WALTER	344.7	2,135.50	-	2,135.50	2,044.74	2,044.74	2,044.74	4,089.48	368.05	8,547.02	184.03	8,731.05
2425	VALDERRAMA SANDOVAL, FLOIRA MATILDE	38	850.00	85.00	935.00	98.69	98.69	98.69	197.39	17.76	412.54	8.88	421.42
2434	CENTURION RUMAY, SANTOS WILLAM	37	850.00	85.00	935.00	96.10	96.10	96.10	192.19	17.30	401.69	8.65	410.33
2592	PONCE VILLACORTA, CARLOS JESUS	238.4	3,416.80	85.00	3,501.80	2,318.97	2,318.97	2,318.97	4,637.94	417.41	9,693.29	208.71	9,902.00
2777	SANCHEZ MALCA, VIRGINIA EYULISA	108	850.00	85.00	935.00	280.50	280.50	280.50	561.00	50.49	1,172.49	25.24	1,197.73
2798	SALAS RUIZ, DAVID SANTIAGO	127	1,324.01	85.00	1,409.01	497.07	497.07	497.07	994.13	89.47	2,077.74	44.74	2,122.48
2851	MIRANDA IGNACIO, SANDES	34	850.00	-	850.00	80.28	80.28	80.28	160.56	14.45	335.56	7.22	342.79
2974	CORRALES DELGADO, CESAR	47	850.00	-	850.00	110.97	110.97	110.97	221.94	19.97	463.86	9.99	473.85
3026	RODRIGUEZ GOMEZ, MANUEL DORFILLO	51	850.00	-	850.00	120.42	120.42	120.42	240.83	21.67	503.34	10.84	514.18
3043	FARRÓNAN BALDERA, MARIA CONCEPCION	50	850.00	85.00	935.00	129.86	129.86	129.86	259.72	23.37	542.82	11.69	554.51
3066	LOPEZ ARTEAGA, MONICA LILI	51	850.00	85.00	935.00	132.46	132.46	132.46	264.92	23.84	553.67	11.92	565.60
3099	VALENTIN SALIRROSAS, AZUCENA	40	850.00	85.00	935.00	103.89	103.89	103.89	207.78	18.70	434.25	9.35	443.60
3104	LUIS LUIS, JULIAN MARCOS	34	850.00	-	850.00	80.28	80.28	80.28	160.56	14.45	335.56	7.22	342.79
3105	GONZALES CONTRERAS, MARTHITA NATALI	32	850.00	-	850.00	75.56	75.56	75.56	151.11	13.60	315.82	6.80	322.62
3127	GUZMAN OLIVARES, LUCI ROCIO	37	850.00	-	850.00	87.36	87.36	87.36	174.72	15.72	365.17	7.86	373.03
3131	DIAZ FERNANDEZ, MARIA ELENA	36	850.00	85.00	935.00	93.50	93.50	93.50	187.00	16.83	390.83	8.4	

ANEXO N° 18

PLANILLA ANUAL RÉGIMEN AGRARIO – AGUALIMA S.A.C.

RÉGIMEN AGRARIO LEY N°27360 - LIQUIDACION														
CÓDIGO	COLABORADOR	DÍAS LABORADOS	REMUNERACION	ASIGNACION FAMILIAR	SUELDO	VACACIONES		AÑO	CTS	GRATIF.	BONO LEY GRAT.	TOTAL	ESSALUD 4%	COSTO ANUAL
						TRUNCAS	R. BRUTA							
728	ESCOBEDO CHIROQUE CARLOS	75	995.08	-	995.08	103.65	88.54	5.07	10.04	0.40	104.06	3.54	107.60	
1030	OLIVARES UNTUL MARIA HAYDEE	89	995.08	-	995.08	123.00	105.07	6.01	11.92	0.48	123.48	4.20	127.68	
5636	TERRONES CALDERON PABLO WALTER	39	995.08	-	995.08	53.90	46.04	2.64	5.22	0.21	54.11	1.84	55.95	
6842	CHAVEZ MARIN CESAR HUMBERTO	164	995.08	-	995.08	226.66	193.61	11.08	21.96	0.88	227.54	7.74	235.28	
6849	LLACSAHUACHE SANCHEZ ANTONY ALE	489	1,800.00	85.00	1,885.00	1,280.23	1,093.57	62.60	124.05	4.96	1,285.19	43.74	1,328.93	
7987	MEREGILDO CRUZ IRMA YOLANDA	45	995.08	85.00	1,080.08	67.51	57.66	3.30	6.54	0.26	67.77	2.31	70.07	
9649	GARRAMPIE JUAREZ ALEJANDRO JOEL	280	1,230.00	85.00	1,315.00	511.39	436.83	25.01	49.55	1.98	513.37	17.47	530.84	
757	ALVARADO CARLOS JOAQUIN RAUL	73	995.08	-	995.08	100.89	86.18	4.93	9.78	0.39	101.28	3.45	104.73	
832	RAMIREZ CARRION TEODOBERTO	238	995.08	85.00	1,080.08	357.03	304.97	17.46	34.80	1.38	358.41	12.20	370.61	
904	PAZ YUPANQUI MAX EMANUEL	93	995.08	-	995.08	128.53	109.79	6.29	12.45	0.50	129.03	4.39	133.42	
935	BARRIOS HUAMAN JOSE VALENTIN	67	995.08	-	995.08	92.60	79.10	4.53	8.97	0.36	92.06	3.16	96.12	
972	ALVARADO PAREDES PROSPERO ALFR	45	995.08	-	995.08	62.19	53.12	3.04	6.03	0.24	62.43	2.12	64.56	
978	REYES SIJENTES EDAR WILLY	56	995.08	-	995.08	77.40	66.11	3.78	7.50	0.30	77.70	2.64	80.34	
2015	LEZAMA SANDOVAL VICENTE ANASTAC	39	995.08	85.00	1,080.08	58.50	49.97	2.86	5.67	0.23	58.73	2.00	60.73	
3660	ARIAS CERDAN ANGELICA	301	995.08	85.00	1,080.08	451.53	385.70	22.08	43.75	1.75	453.28	15.43	468.71	
6228	RUIZ SEGURA SANTOS ANGELITA	324	995.08	85.00	1,080.08	486.04	415.17	23.77	47.10	1.88	487.92	16.61	504.53	
6341	AGUILAR FLORES CARLOS MARBIN	42	995.08	85.00	1,080.08	63.00	53.82	3.08	6.11	0.24	63.25	2.15	65.40	
6760	FLORES LUIS JACQUELINE EUGENIA	87	995.08	85.00	1,080.08	130.51	111.48	6.38	12.65	0.51	131.02	4.46	135.47	
6839	AREDO AVALOS ROSA MAGALLY	152	995.08	-	995.08	210.07	179.44	10.27	20.36	0.81	210.89	7.18	218.06	
9258	POLO SANCHEZ FABIANA AGUSTINA	158	995.08	-	995.08	218.36	186.53	10.68	21.16	0.85	219.21	7.46	226.67	
10136	VILLANUEVA ARANDA ANDRES	182	995.08	85.00	1,080.08	273.02	233.21	13.35	26.46	1.06	274.08	9.33	283.41	
662	BACILO RUIZ JUANA ELIZABETH	91	995.08	85.00	1,080.08	136.51	116.61	6.68	13.23	0.53	137.04	4.66	141.70	
1067	SANCHEZ GAITAN GONZALO	41	995.08	85.00	1,080.08	61.50	52.54	3.01	5.96	0.24	61.74	2.10	63.84	
1074	FLORES INFANTES PEDRO ISIDORO	66	995.08	85.00	1,080.08	99.01	84.57	4.84	9.59	0.38	99.39	3.38	102.77	
1085	SANCHEZ DE LA CRUZ MARIA NELA	43	995.08	-	995.08	59.43	50.76	2.91	5.76	0.23	59.66	2.03	61.69	
4720	MONTOYA GONZALES MARIA MAGDALE	35	995.08	85.00	1,080.08	52.50	44.85	2.57	5.09	0.20	52.71	1.79	54.50	
9023	GUERRA LOZANO LUIS ENRIQUE	69	995.08	85.00	1,080.08	103.51	88.42	5.06	10.03	0.40	103.91	3.54	107.45	
9051	DIAZ VISLAO JHONEL KOKY	207	995.08	85.00	1,080.08	310.52	265.25	15.18	30.09	1.20	311.73	10.61	322.34	
9577	CHACON BARRETO YUDITH NOHEMI	86	995.08	85.00	1,080.08	129.01	110.20	6.31	12.50	0.50	129.51	4.41	133.92	
9725	REYES POLO SANDOVAL LETICIA	81	995.08	85.00	1,080.08	121.51	103.79	5.94	11.77	0.47	121.96	4.15	126.13	
9772	CHAVEZ REYES EDUARDO NOE	99	995.08	85.00	1,080.08	148.51	126.86	7.26	14.39	0.58	149.08	5.07	153.16	
557	ASUNCION JOAQUIN PIDO	121	995.08	85.00	1,080.08	181.51	155.05	8.88	17.59	0.70	182.22	6.29	188.42	
3702	GALARRETA LOPEZ MILTON LEVER	30	995.08	85.00	1,080.08	45.00	38.44	2.20	4.36	0.17	45.18	1.54	46.72	
8299	GUEVARA CORTEZ CHARITO DEYNNY	247	1,231.50	-	1,231.50	422.47	360.88	20.66	40.94	1.64	424.11	14.44	438.55	
9460	GUTIERREZ TORRES JULISSA JANE TH	80	995.08	85.00	1,080.08	120.01	102.51	5.87	11.63	0.47	120.47	4.10	124.57	
10361	AGUILAR CASTILLEJOS MIGUEL ANGEL	117	995.08	-	995.08	161.70	138.12	7.91	15.67	0.63	162.33	5.52	167.85	
160	AMAYA GAMBOA DIANA VERONICA	68	995.08	-	995.08	93.98	80.28	4.60	9.11	0.36	94.34	3.21	97.56	
838	ROJAS RODRIGUEZ CRISTIAN RAMIRO	154	995.08	85.00	1,080.08	231.02	197.33	11.30	22.39	0.90	231.91	7.89	239.81	
867	RUIZ BONIFACIO SELA SERAI	114	995.08	85.00	1,080.08	171.01	146.08	8.36	16.57	0.66	171.68	5.84	177.52	
1044	ACOSTA NUÑOVERA JERSON JHONATAN	83	995.08	-	995.08	114.71	97.99	5.61	11.12	0.44	115.16	3.92	119.07	
1080	FLORES PALACIOS SALOMON	77	995.08	-	995.08	106.42	90.90	5.20	10.31	0.41	106.83	3.64	110.47	
3240	MUÑOZ ABANTO GILBERTO	198	995.08	85.00	1,080.08	297.02	253.72	14.52	28.78	1.15	298.17	10.15	308.32	
5746	ROSO GARCIA ROXANA	263	995.08	-	995.08	363.48	310.49	17.77	35.22	1.41	364.89	12.42	377.31	
6222	YACSAHUACHE FLORES MICAELA DEL S	137	995.08	-	995.08	189.34	161.74	9.26	18.35	0.73	190.08	6.47	196.54	
8310	POLO JULCA FIDEL	37	995.08	85.00	1,080.08	55.50	47.41	2.71	5.38	0.22	55.72	1.90	57.62	
8312	RODRIGUEZ BACA GLORIA OLINDA	38	995.08	85.00	1,080.08	57.00	48.69	2.79	5.52	0.22	57.23	1.95	59.17	
9915	MONZON RODRIGUEZ BRYAN ANDY	205	995.08	-	995.08	283.32	242.01	13.85	27.45	1.10	284.42	9.68	294.10	
64	LEON CHAVEZ VICTOR RAUL	191	1,100.00	85.00	1,185.00	314.35	268.52	15.37	30.46	1.22	315.57	10.74	326.31	
625	CRESPIN DE LA CRUZ ALEX HERIBERTO	43	995.08	85.00	1,080.08	64.50	55.10	3.15	6.25	0.25	64.75	2.20	66.96	
796	SANCHEZ CRUZADO JUAN GERARDO	90	995.08	85.00	1,080.08	135.01	115.33	6.60	13.08	0.52	135.53	4.61	140.15	
909	BENITES BLAS JAIME	72	995.08	-	995.08	99.51	85.00	4.87	9.84	0.38	99.88	3.40	103.29	
948	GUEVARA BONIFACIO JORDY ALEX	76	995.08	-	995.08	105.04	89.72	5.14	10.18	0.41	105.44	3.59	109.03	
1084	CALDERON PAREDES ALCIVADES ANA	85	995.08	-	995.08	117.47	100.35	5.74	11.38	0.46	117.93	4.01	121.94	
2002	ARANDA MANTILLA MANUELA VIRGINIA	52	995.08	-	995.08	71.87	61.39	3.51	6.96	0.28	72.15	2.48	74.60	
2005	DESPOSORIO FERNANDEZ JESUS	286	995.08	85.00	1,080.08	429.03	366.48	20.98	41.57	1.66	430.69	14.66	445.35	
5230	SANDOVAL LOPEZ HEYDER ABEL	49	995.08	85.00	1,080.08	73.51	62.79	3.59	7.12	0.28	73.79	2.51	76.30	
7947	ZUBIATE OLIVERA JOSE CASTINALDO	65	995.08	85.00	1,080.08	97.51	83.29	4.77	9.45	0.38	97.89	3.33	101.22	
8228	GOMEZ MAZA DANY ALEXANDER	103	995.08	-	995.08	142.35	121.60	6.96	13.79	0.55	142.90	4.86	147.77	
8495	DE LA CRUZ ROJAS DILMER SEGUNDO	190	995.08	-	995.08	262.59	224.30	12.84	25.45	1.02	263.61	8.97	272.58	
8861	NEYRA BLAS WILLY IVAN	77	995.08	-	995.08	106.42	90.90	5.20	10.31	0.41	106.83	3.64	110.47	
9257	ALFARO VILLANUEVA OSCAR AUDIAS	171	995.08	85.00	1,080.08	256.52	219.12	12.54	24.86	0.99	257.51	8.76	266.28	
9329	PALACIOS NARVAEZ JOSE CARLOS	65	995.08	85.00	1,080.08	97.51	83.29	4.77	9.45	0.38	97.89	3.33	101.22	
9884	AVALOS ANGLUO ELEX WILDER	229	1,104.89	85.00	1,189.89	378.45	323.27	18.51	36.67	1.47	379.92	12.93	392.85	
777	RUIZ SALDAÑA CLENER BENJAMIN	231	995.08	-	995.08	319.25	272.71	15.61	30.94	1.24	320.49	10.91	331.40	
991	RAMOS NAVES NINO LUIS	61	995.08	85.00	1,080.08	91.51	78.17	4.47	8.87	0.35	91.86	3.13	94.99	
5800	ABANTO PAREDES ANTONIA MARILYN	44	995.08	85.00	1,080.08	66.00	56.38	3.23	6.40	0.26	66.26	2.26	68.52	
970	ALVARADO QUISEP HEYNER	55	995.08	-	995.08	76.01	64.93	3.72	7.37	0.29	76.31	2.60	78.90	
971	GONZALES MURILLO MARIA SUSANA	51	995.08	-	995.08	70.48	60.21	3.45	6.83	0.27	70.76	2.41	73.17	
1045	HUAMAN SANCHEZ LETICIA ESTHEFANI	121	995.08	-	995.08	167.23	142.85	8.18	16.20	0.65	167.88	5.71	173.59	
2047	CAMPOS GALARRETA FRANCISCO ADO	231	995.08	85.00	1,080.08	346.53	296.00	16.95	33.58	1.34	347.87	11.84	359.71	
2118	CORTEZ FERNANDEZ MARIA ISABEL	43	995.08	85.00	1,080.08	64.50	55.10	3.15	6.25	0.25	64.75	2.20	66.96	
2121	CORTEZ MARLO LEONILA	44	995.08	85.00	1,080.08	66.00	56.38	3.23	6.40	0.26	66.26	2.26	68.52	
6485	VILLANUEVA ZAVALETA SEFERINO	788	995.08	-	995.08	1,089.06	930.27	53.26	105.53	4.22	1,093.28	37.21	1,130.49	
9357	POLO MENDOZA ROGER	142	995.08	85.00	1,080.08	213.02	181.96	10.42	20.64	0.83	213.84	7.28	221.12	
237	CHANDUVIALAMA LUIS ALBERTO	123	995.08	-	995.08	169.99	145.21	8.31	16.47	0.66	170.65	5.81	176.46	
602	CHAVEZ SANCHEZ ROAL DEYVI	263	1,500.00	85.00	1,585.00	578.97	494.55	28.31	56.10	2.24	581.21	19.78	600.99	
1052	SANCHEZ VELASQUEZ TEOFILO	109	995.08	85.00	1,080.08	163.51	139.67	8.00	15.84	0.63	164.15	5.59	169.73	
1124	VELASQUEZ ACEVEDO JUDITH JACQUE	45	995.08	-	995.08	62.19	53.12	3.04	6.03	0.24	62.43	2.12	64.56	
1135	GALVEZ TARRILLO LUZ ALVINA	34	995.08	-	995.08	46.99	40.14	2.30	4.55	0.18	47.17	1.61	48.78	
2082	JALCA ABANTO MARQUITA BERNARDINA	51	995.08	85.00	1,080.08	76.51	65.35	3.74	7.41	0.30	76.80	2.61	79.42	
2105	FLORES CARRANZA RICCI	59	995.08	85.00	1,080.08	88.51	75.60	4.33	8.58	0.34	88.85	3.02	91.87	
2155	MORILLAS EUSTAQUIO BETTY MARILU	34	995.0											

2028	GARCIA TORRES MARIA ELENA	89	995.08	-	995.08	123.00	105.07	6.01	11.92	0.48	123.48	4.20	127.68
2059	MURRIETA LOPEZ ROGER ALI	65	995.08	85.00	1,080.08	97.51	83.29	4.77	9.45	0.38	97.89	3.33	101.22
2081	MARCELO SANDOVAL RENE	52	995.08	85.00	1,080.08	78.01	66.63	3.81	7.56	0.30	78.31	2.67	80.97
2106	FLORES LUCHO LEYDIN LEONOR	42	995.08	85.00	1,080.08	63.00	53.82	3.08	6.11	0.24	63.25	2.15	65.40
2122	ROSALES CRUZADO CARMEN JHULIZA	56	995.08	85.00	1,080.08	84.01	71.76	4.11	8.14	0.33	84.33	2.87	87.20
2129	JESUS VEGA HILDA	44	995.08	85.00	1,080.08	66.00	56.38	3.23	6.40	0.26	66.26	2.26	68.52
2166	RIOS BAYLON JAIMÉ	42	995.08	-	995.08	58.05	49.58	2.84	5.62	0.22	58.27	1.98	60.25
2175	RAMIREZ ALVARADO WILFREDO	40	995.08	-	995.08	55.28	47.22	2.70	5.36	0.21	55.50	1.89	57.39
2180	GERVACIO ACEVEDO SANTOS	39	995.08	85.00	1,080.08	58.50	49.97	2.86	5.67	0.23	58.73	2.00	60.73
2202	BAZAN CASTILLO GLORIA ANALIS	37	995.08	-	995.08	51.14	43.68	2.50	4.96	0.20	51.33	1.75	53.08
7034	MORILLO ALFARO JIMENA PASCUALA	129	995.08	85.00	1,080.08	193.51	165.30	9.46	18.75	0.75	194.26	6.61	200.88
9013	CALDERON COTRINA WILDER	167	995.08	85.00	1,080.08	250.52	213.99	12.25	24.28	0.97	251.49	8.56	260.05
9679	ROMERO LOPEZ SANTA HERMELINDA	299	995.08	-	995.08	413.23	352.99	20.21	40.04	1.60	414.84	14.12	428.96
10150	MACHUCA TIRADO LUZ MAGALY	45	995.08	85.00	1,080.08	67.51	57.66	3.30	6.54	0.26	67.77	2.31	70.07
535	SILVA CHAVEZ STEFA	211	995.08	-	995.08	291.61	249.10	14.26	28.26	1.13	292.74	9.96	302.71
746	LUIS LUJAN CARMEN MAGALI	76	995.08	-	995.08	105.04	89.72	5.14	10.18	0.41	105.44	3.59	109.03
7764	LOPEZ VILLANUEVA MILAGRITOS DEL R	39	995.08	85.00	1,080.08	58.50	49.97	2.86	5.67	0.23	58.73	2.00	60.73
9854	BAUTISTA VASQUEZ JLDAYNS	240	995.08	85.00	1,080.08	360.03	307.53	17.61	34.89	1.40	361.42	12.30	373.72
608	RAMOS JIMENEZ JULIO CESAR	39	995.08	85.00	1,080.08	58.50	49.97	2.86	5.67	0.23	58.73	2.00	60.73
2078	QUIROZ PAREDES VIRGINIA	48	995.08	85.00	1,080.08	72.01	61.51	3.52	6.98	0.28	72.28	2.46	74.74
2130	VELASQUEZ ACEVEDO CESAR GEAMPI	51	995.08	-	995.08	70.48	60.21	3.45	6.83	0.27	70.76	2.41	73.17
2137	SANTOS CRESPIN MELANIA	45	995.08	85.00	1,080.08	67.51	57.66	3.30	6.54	0.26	67.77	2.31	70.07
2159	CERNA PAREDES ADELA	46	995.08	85.00	1,080.08	69.01	58.94	3.37	6.69	0.27	69.27	2.36	71.63
6756	AMARANTO ESQUIVEL JIJANA LUISA	50	995.08	85.00	1,080.08	75.01	64.07	3.67	7.27	0.29	75.30	2.56	77.86
7804	PIZAN TIRADO MEMOBAL	35	995.08	85.00	1,080.08	52.50	44.85	2.57	5.09	0.20	52.71	1.79	54.50
9326	CERNA MATOS ARGENO	80	995.08	85.00	1,080.08	120.01	102.51	5.87	11.63	0.47	120.47	4.10	124.57
9520	CRUZ RODRIGUEZ DINA	43	995.08	85.00	1,080.08	64.50	55.10	3.15	6.25	0.25	64.75	2.20	66.96
271	JARA SANCHEZ JOSELITO MARTIN	264	995.08	-	995.08	364.86	311.67	17.84	35.36	1.41	366.28	12.47	378.74
591	MIÑANO SIFUENTES ARACELY YOVANI	35	995.08	85.00	1,080.08	52.50	44.85	2.57	5.09	0.20	52.71	1.79	54.50
853	RODRIGUEZ PAREDES YANER ALEXIS	211	995.08	-	995.08	291.61	249.10	14.26	28.26	1.13	292.74	9.96	302.71
2113	JIMENEZ FERNANDEZ LUCES	49	995.08	-	995.08	67.72	57.85	3.31	6.56	0.26	67.98	2.31	70.30
2187	PAREDES DIAZ MARIO CESAR	39	995.08	-	995.08	53.90	46.04	2.64	5.22	0.21	54.11	1.84	55.95
2275	RIOS BAYLON ADRIAN	32	995.08	-	995.08	44.23	37.78	2.16	4.29	0.17	44.40	1.51	45.91
2276	RIOS INFANTES ROSAS DIONICIO	31	995.08	85.00	1,080.08	46.50	39.72	2.27	4.51	0.18	46.68	1.48	48.27
2284	PUELLES LUNA MARIBEL ALICIA	32	995.08	85.00	1,080.08	48.00	41.00	2.35	4.65	0.19	48.19	1.64	49.83
6318	ROBLES BENITES CARMEN ROSA	106	995.08	-	995.08	146.50	125.14	7.16	14.20	0.57	147.07	5.01	152.07
8028	MARQUINA OTINIANO ABEL	50	995.08	-	995.08	69.10	59.03	3.38	6.70	0.27	69.37	2.36	71.73
9124	ANDRADE MERCEDES ELIAS DANIEL	59	1,231.50	-	1,231.50	100.91	86.20	4.93	9.78	0.39	101.31	3.45	104.75
6466	GIL VALDERRAMA ROLANDO	222	2,600.00	85.00	2,685.00	827.88	707.17	40.48	80.22	3.21	831.08	28.29	859.37
262	SALAZAR AYALA LUIS GUSTAVO	68	995.08	-	995.08	93.98	80.28	4.60	9.11	0.36	94.34	3.21	97.56
797	RIOS BENITES MARIO	163	995.08	85.00	1,080.08	244.52	208.87	11.96	23.69	0.95	245.47	8.35	253.82
811	QUIROZ CABANILLAS MANUEL LEONARDO	63	1,231.50	85.00	1,316.50	115.19	98.40	5.63	11.16	0.45	115.64	3.94	119.58
1012	GONZALES RAFAEL JHIMIN MARLO	118	995.08	-	995.08	163.08	139.31	7.97	15.80	0.63	163.71	5.57	169.29
1125	HORNA LUJAN SILVIA MARIELA	75	995.08	85.00	1,080.08	112.51	96.10	5.50	10.90	0.44	112.94	3.84	116.79
1126	NARCIZO HORNA ANALI JOSELYN	75	995.08	85.00	1,080.08	112.51	96.10	5.50	10.90	0.44	112.94	3.84	116.79
1134	MUNOZ BAZAN MERLY LIZETT	65	995.08	-	995.08	89.83	76.74	4.39	8.70	0.35	90.18	3.07	93.25
1157	SEMBRERA SAUCEDO ROSA MARIA	48	995.08	-	995.08	66.34	56.67	3.24	6.43	0.26	66.60	2.27	68.86
1159	FLORES JARA JANET LEYDI	50	995.08	-	995.08	69.10	59.03	3.38	6.70	0.27	69.37	2.36	71.73
1165	HUAMAN NEIRA PATROCINIO LUCAS	36	995.08	-	995.08	49.75	42.50	2.43	4.82	0.19	49.95	1.70	51.65
1166	ANGULO MINCHOLA JONATHAN JOHEL	37	995.08	-	995.08	51.14	43.68	2.50	4.96	0.20	51.33	1.75	53.08
2022	MUNOZ CABANILLAS CIRO LEONARDO	92	1,231.50	-	1,231.50	157.36	134.42	7.69	15.25	0.61	157.97	5.38	163.34
2024	SAUCEDO TIRADO JOSE ULISES	96	995.08	85.00	1,080.08	144.01	123.01	7.04	13.95	0.56	144.57	4.92	149.49
2110	CABANILLAS LEZAMA EMILIO	52	995.08	85.00	1,080.08	78.01	66.63	3.81	7.56	0.30	78.31	2.67	80.97
2120	ARANA VILCHEZ MARIA DELIA	56	995.08	85.00	1,080.08	84.01	71.76	4.11	8.14	0.33	84.33	2.87	87.20
2124	PULIDO FIGUEROA ROSAURA JACKELIN	56	995.08	85.00	1,080.08	84.01	71.76	4.11	8.14	0.33	84.33	2.87	87.20
2134	CALDERON CABANILLAS FRANCISCO	52	995.08	-	995.08	71.87	61.39	3.51	6.96	0.28	72.15	2.46	74.60
2139	SALVADOR TANTAQUISEP YERSON EDW	73	995.08	-	995.08	100.89	86.18	4.93	9.78	0.39	101.28	3.45	104.73
2152	CHAVEZ ACEVEDO GLORIA BEATRIZ	50	995.08	85.00	1,080.08	75.01	64.07	3.67	7.27	0.29	75.30	2.56	77.86
2160	CERNA PAREDES YOLANDA ANTONIA	45	995.08	-	995.08	62.19	53.12	3.04	6.03	0.24	62.43	2.12	64.56
2170	MUNOZ CALDERON MARIA MELITA	47	995.08	-	995.08	64.96	55.49	3.18	6.29	0.25	65.21	2.22	67.43
2173	VERA PEREZ LILIAN JANET	48	995.08	85.00	1,080.08	72.01	61.51	3.52	6.98	0.28	72.28	2.46	74.74
2200	CONTRERAS VILLAJULCA MARIA ZENAID	47	995.08	-	995.08	64.96	55.49	3.18	6.29	0.25	65.21	2.22	67.43
2213	JARA MELENDEZ LEYLA SADITH	41	995.08	-	995.08	56.66	48.40	2.77	5.49	0.22	56.88	1.94	58.82
2218	CORZO SOTOMAYOR DE LEON SEMIA S	34	995.08	85.00	1,080.08	51.00	43.57	2.49	4.94	0.20	51.20	1.74	52.94
2219	LEON CORONEL JAMER	50	995.08	-	995.08	69.10	59.03	3.38	6.70	0.27	69.37	2.36	71.73
2221	LEON CORONEL HENRY	47	995.08	-	995.08	64.96	55.49	3.18	6.29	0.25	65.21	2.22	67.43
2226	FERNANDEZ LINARES ZULMA	51	995.08	85.00	1,080.08	76.51	65.35	3.74	7.41	0.30	76.80	2.61	79.42
2260	REYES LIVIA HERMOGENES FIDENCIO	51	995.08	-	995.08	70.48	60.21	3.45	6.83	0.27	70.76	2.41	73.17
2263	ROMERO ALEJANDRO JAVIER AMARO	49	1,231.50	85.00	1,316.50	89.60	76.53	4.38	8.68	0.35	89.94	3.06	93.00
4686	MARTEL ALIAGA JANET	33	995.08	85.00	1,080.08	49.50	42.29	2.42	4.80	0.19	49.70	1.69	51.39
6851	POLO HURTADO WILLIAM FELIPE	93	995.08	85.00	1,080.08	139.51	119.17	6.82	13.52	0.54	140.05	4.77	144.82
7525	REYES VALDEZ GEISER ALDO	70	995.08	85.00	1,080.08	105.01	89.70	5.13	10.18	0.41	105.41	3.59	109.00
7711	VASQUEZ LIÑAN ELADIA	37	995.08	-	995.08	51.14	43.68	2.50	4.96	0.20	51.33	1.75	53.08
8846	PEREZ VASQUEZ SANTOS TERESA	63	995.08	85.00	1,080.08	94.51	80.73	4.62	9.16	0.37	94.87	3.23	98.10
8942	AVALOS CRUZ PABLO ANBAL	34	995.08	85.00	1,080.08	51.00	43.57	2.49	4.94	0.20	51.20	1.74	52.94
9570	ANGULO MINCHOLA JEINER MAFREDO	37	995.08	-	995.08	51.14	43.68	2.50	4.96	0.20	51.33	1.75	53.08
112	SANDOVAL VELASQUEZ JULIO CESAR	118	995.08	-	995.08	163.08	139.31	7.97	15.80	0.63	163.71	5.57	169.29
352	BRAVO DELGADO OLIVIA JANETH	30	995.08	85.00	1,080.08	45.00	38.44	2.20	4.36	0.17	45.18	1.54	46.72
353	MANTILLA BLAS FANNY MADALLEY	65	995.08	85.00	1,080.08	97.51	83.29	4.77	9.45	0.38	97.89	3.33	101.22
635	QUISPE GRADOS SANDIR EDUAR	300	995.08	-	995.08	414.62	354.17	20.27	40.18	1.61	416.22	14.17	430.39
995	SALVADOR POLO ALVARO ROBERTO	95	995.08	-	995.08	131.30	112.15	6.42	12.72	0.51	131.80	4.49	136.29
1173	VASQUEZ JARA YUNIOR FERNANDO	38	995.08	-	995.08	52.52	44.86	2.57	5.09	0.20	52.72	1.79	54.52
2030	PANDURO PIZANGO EGNÓ	96	995.08	-	995.08	132.68	113.33	6.49	12.86	0.51	133.19	4.53	137.72
2102	REYES RONCAL CARLOS EDUAR	74	995.08	-	995.08	102.27	87.36	5.00	9.91	0.40	102.67	3.49	106.16
2205	CACERES MACHUCA PIFANIA	58	995.08	85.00	1,080.08	87.01	74.32	4.25	8.43	0.34	87.34	2.97	90.32
2208	SALINAS ROMERO JEHYSER MEROQUI	58	995.08	-	995.08	80							

2814	TIRADO CHAVEZ, LORENZO LEUVIN	68	995.08	-	995.08	93.98	80.28	4.60	9.11	0.36	94.34	3.21	97.56
8507	VILLANUEVA VALDIVIEZO, GONZALO	203	995.08	85.00	1,080.08	304.52	260.12	14.89	29.51	1.18	305.70	10.40	316.11
271	JARA SANCHEZ, JOSELITO MARTIN	264	995.08	-	995.08	364.86	311.67	17.84	35.36	1.41	366.28	12.47	378.74
869	BERENZO RONDO, SANTOS MARTINA	295	995.08	85.00	1,080.08	442.53	378.01	21.64	42.88	1.72	444.25	15.12	459.37
1089	VALDERRAMA VILCALURI, MANUEL OSW	47	995.08	85.00	1,080.08	70.51	60.23	3.45	6.83	0.27	70.78	2.41	73.19
1151	CUEVA ZAVALA, MARIBEL ULALIA	137	995.08	-	995.08	189.34	161.74	9.26	18.35	0.73	190.08	6.47	196.54
1169	LARA RODRIGUEZ, MIRIAN MEDALY	43	995.08	-	995.08	59.43	50.76	2.91	5.76	0.23	59.66	2.03	61.69
1329	URRACO MORILLO, CARMEN ROSA	44	995.08	85.00	1,080.08	66.00	56.38	3.23	6.40	0.26	66.26	2.26	68.52
1367	NAVARRO LINARES, LUIS JAVIER	30	995.08	-	995.08	41.46	35.42	2.03	4.02	0.16	41.62	1.42	43.04
2662	FABIAN SACRAMENTO, ELIZABETH ROS	44	995.08	85.00	1,080.08	66.00	56.38	3.23	6.40	0.26	66.26	2.26	68.52
8698	ACEVEDO RODRIGUEZ, HILDA CRUZ	234	995.08	-	995.08	323.40	276.25	15.81	31.34	1.25	324.65	11.05	335.70
9374	GARCIA ESPINALES, ELSA ESTHER	52	995.08	-	995.08	71.87	61.39	3.51	6.96	0.28	72.15	2.46	74.60
321	RODRIGUEZ HUAMAN, FRANCISCO CACA	85	1,500.00	85.00	1,585.00	187.12	159.84	9.15	18.13	0.73	187.84	6.39	194.24
504	VILLANUEVA VERA, MARTIN	408	995.08	-	995.08	563.88	481.67	27.57	54.64	2.19	566.06	19.27	585.33
1348	FERNANDEZ CAMACHO, SEGUNDO	34	995.08	85.00	1,080.08	51.00	43.57	2.49	4.94	0.20	51.20	1.74	52.94
2162	CUEVA JIMENEZ GREGORIO	50	995.08	-	995.08	69.10	59.03	3.38	6.70	0.27	69.37	2.36	71.73
2251	RODRIGUEZ BALTAZAR, JAIME ALBERTO	164	995.08	85.00	1,080.08	246.02	210.15	12.03	23.84	0.95	246.97	8.41	255.38
5199	MUÑOZ VASQUEZ, VILMA	30	995.08	85.00	1,080.08	45.00	38.44	2.20	4.36	0.17	45.18	1.54	46.72
6839	AREDO AVALOS ROSA MAGALLY	152	995.08	-	995.08	210.07	179.44	10.27	20.36	0.81	210.89	7.18	218.06
8698	ACEVEDO RODRIGUEZ, HILDA CRUZ	234	995.08	-	995.08	323.40	276.25	15.81	31.34	1.25	324.65	11.05	335.70
9734	LOPEZ PIMENTEL, ROSA	45	995.08	85.00	1,080.08	67.51	57.66	3.30	6.54	0.26	67.77	2.31	70.07
102	BURGOS ARBELDO, SANTOS DAMARIS	191	995.08	85.00	1,080.08	286.52	244.75	14.01	27.76	1.11	287.63	9.79	297.42
112	SANDOVAL VELASQUEZ JULIO CESAR	118	995.08	-	995.08	163.08	139.31	7.97	15.80	0.63	163.71	5.57	169.29
1356	SANGAMA CORDOVA, DAN ALEX	41	995.08	85.00	1,080.08	61.50	52.54	3.01	5.96	0.24	61.74	2.10	63.84
1361	ESQUIVEL RODRIGUEZ, SANTOS ELIZAB	30	995.08	-	995.08	41.46	35.42	2.03	4.02	0.16	41.62	1.42	43.04
1382	GOICOECHEA MEJIA, JOEL	38	995.08	-	995.08	52.52	44.86	2.57	5.09	0.20	52.72	1.79	54.52
2419	VERA VILLANUEVA, CARLOS	38	995.08	-	995.08	52.52	44.86	2.57	5.09	0.20	52.72	1.79	54.52
2677	MARQUINA POLO, ROSARIO	36	995.08	85.00	1,080.08	54.00	46.13	2.64	5.23	0.21	54.21	1.85	56.06
2771	ROJAS GRACOS, CARLOS JOEL	79	995.08	85.00	1,080.08	118.51	101.23	5.80	11.48	0.46	118.97	4.05	123.02
2785	SOTO SANCHEZ, MARLENY	60	995.08	85.00	1,080.08	90.01	78.98	4.40	8.72	0.35	90.36	3.08	93.43
8697	PEREZ VELA, REYNA	79	995.08	85.00	1,080.08	118.51	101.23	5.80	11.48	0.46	118.97	4.05	123.02
528	RODRIGUEZ CARBONELL, JULEYSI LISBA	430.5	2,000.00	85.00	2,085.00	1,246.66	1,064.89	60.96	120.80	4.83	1,251.49	42.60	1,294.08
899	MARIN SILVA, PABLO ABBASOL	46	995.08	85.00	1,080.08	69.01	58.94	3.37	6.69	0.27	69.27	2.36	71.63
1228	QUIROZ RODRIGUEZ, LIZBETH MARILU	33	995.08	85.00	1,080.08	49.50	42.29	2.42	4.80	0.19	49.70	1.69	51.39
2177	VELA CHAVEZ, ROCELO	131	995.08	85.00	1,080.08	196.51	167.86	9.61	19.04	0.76	197.28	6.71	203.99
2329	CHAVEZ GARCIA, DALILA	50	995.08	85.00	1,080.08	75.01	64.07	3.67	7.27	0.29	75.30	2.56	77.86
2361	IBANEZ VIDAL, OMAR DUNIOR	57	995.08	85.00	1,080.08	85.51	73.04	4.18	8.29	0.33	85.84	2.92	88.76
2679	GONZALEZ ALTAMIRANO, HEIDER	54	1,231.50	-	1,231.50	92.36	78.90	4.52	8.95	0.36	92.72	3.16	95.88
2772	PACHERREZ CRISANTO, JOHN YILLMER	36	995.08	-	995.08	49.75	42.50	2.43	4.82	0.19	49.95	1.70	51.65
8830	AREDO AVALOS, ANIBAL YONDER	190	995.08	-	995.08	262.59	224.30	12.84	25.45	1.02	263.61	8.97	272.58
10144	ESPINOLA RETAMOSO, CARLOS ALBER	117	1,231.50	-	1,231.50	200.12	170.94	9.79	19.39	0.78	200.89	6.84	207.73
396	AREDO AVALOS, ROSMAN PERCILES	355	995.08	-	995.08	490.63	419.10	23.99	47.54	1.90	492.53	16.76	509.30
1383	GARY MORENO, JHON EDER	42	995.08	85.00	1,080.08	63.00	53.82	3.08	6.11	0.24	63.25	2.15	65.40
1384	RODRIGUEZ CORTEZ, EXEQUIEL	46	995.08	-	995.08	63.57	54.31	3.11	6.16	0.25	63.82	2.17	65.99
2296	CAMPOS PERALTA, JORGE LUIS	223	995.08	-	995.08	308.20	263.26	15.07	29.86	1.19	309.39	10.53	319.92
2402	PASCUAL DIONICIO DAMARI MADALENY	41	995.08	85.00	1,080.08	61.50	52.54	3.01	5.96	0.24	61.74	2.10	63.84
3056	ABANTO GARCIA ROSA ELVIRA	38	995.08	85.00	1,080.08	57.00	48.69	2.79	5.52	0.22	57.23	1.95	59.17
3161	VELASQUEZ FERNANDEZ MERARDO RO	30	995.08	85.00	1,080.08	45.00	38.44	2.20	4.36	0.17	45.18	1.54	46.72
3204	SANTA CRUZ ROSALES DEYVI ROLANDO	30	995.08	-	995.08	41.46	35.42	2.03	4.02	0.16	41.62	1.42	43.04
7041	MALPICA TERRONES, NEVER	141	1,700.00	-	1,700.00	332.92	284.38	16.28	32.26	1.29	334.21	11.38	345.58
9090	AVILA HURTADO, TEOFILO	48	995.08	-	995.08	66.34	56.67	3.24	6.43	0.26	66.60	2.27	68.86
10295	CASTANEDA VEGA NELIDA NORI	87	995.08	85.00	1,080.08	130.51	111.48	6.38	12.65	0.51	131.02	4.46	135.47
128	CASTILLO REYNA ZACARIAS	259	995.08	85.00	1,080.08	388.53	331.88	19.00	37.65	1.51	380.03	13.28	403.31
537	BRICEÑO CERNA, CARMEN ROSA	31	995.08	-	995.08	42.84	36.60	2.10	4.15	0.17	43.01	1.46	44.47
872	PEREDA ABANTO, TANIA ELIZABETH	48	995.08	85.00	1,080.08	72.01	61.51	3.52	6.98	0.28	72.28	2.46	74.74
1137	ARANDA ORUNA, ELADIO FELIPE	229	995.08	-	995.08	316.49	270.35	15.48	30.67	1.23	317.72	10.81	328.53
1350	TAPULLIMA GORDON, FLORINDA	72	995.08	-	995.08	99.51	85.00	4.87	9.64	0.39	99.89	3.40	103.29
1396	HERNANDEZ EUGENIO, DINA MERLI	40	995.08	85.00	1,080.08	60.00	51.26	2.93	5.81	0.23	60.24	2.05	62.29
1397	VILLEGAS RODRIGUEZ, JOSE HUMBERTO	40	995.08	85.00	1,080.08	60.00	51.26	2.93	5.81	0.23	60.24	2.05	62.29
1457	ELIAS SERNAQUE, PABLO	45	995.08	85.00	1,080.08	67.51	57.66	3.30	6.54	0.26	67.77	2.31	70.07
2013	PAZ VASQUEZ, SANTOS PEDRO	31	995.08	85.00	1,080.08	46.50	39.72	2.27	4.51	0.18	46.68	1.59	48.27
2019	MALCA ROJAS, TERESA	57	995.08	85.00	1,080.08	85.51	73.04	4.18	8.29	0.33	85.84	2.92	88.76
2198	QUEZADA MERCEDES, RONALD WALTE	344.7	2,500.00	-	2,500.00	1,196.88	1,022.37	58.53	115.98	4.64	1,201.51	40.89	1,242.41
2425	VALDERRAMA SANDOVAL, FLOIRA MAT	38	995.08	85.00	1,080.08	57.00	48.69	2.79	5.52	0.22	57.23	1.95	59.17
2434	CENTURION RUMAY, SANTOS WILLAM	37	995.08	85.00	1,080.08	55.50	47.41	2.71	5.38	0.22	55.72	1.90	57.62
2592	PONCE VILLACORTA, CARLOS JESUS	238.4	4,000.00	85.00	4,085.00	1,352.59	1,155.38	66.14	131.07	5.24	1,357.83	46.22	1,404.05
2777	SANCHEZ MALCA, VIRGINIA EYULISA	108	995.08	85.00	1,080.08	162.01	138.39	7.92	15.70	0.63	162.64	5.54	168.18
2798	SALAS RUIZ, DAVID SANTIAGO	127	1,550.00	85.00	1,635.00	288.40	246.35	14.10	27.95	1.12	289.51	9.85	299.37
2851	MIRANDA IGNACIO, SANDES	34	995.08	-	995.08	46.99	40.14	2.30	4.55	0.18	47.17	1.61	48.78
2974	CORRALES DELGADO, CESAR	47	995.08	-	995.08	64.96	55.49	3.18	6.29	0.25	65.21	2.22	67.43
3026	RODRIGUEZ GOMEZ, MANUEL DORFILL	51	995.08	-	995.08	70.48	60.21	3.45	6.83	0.27	70.76	2.41	73.17
3043	FARROÑAN BALDERA, MARIA CONCEPC	50	995.08	85.00	1,080.08	75.01	64.07	3.67	7.27	0.29	75.30	2.56	77.86
3066	LOPEZ ARTEAGA, MONICA LLI	51	995.08	85.00	1,080.08	76.51	65.35	3.74	7.41	0.30	76.80	2.61	79.42
3099	VALENTIN SALIRROSAS, AZUCENA	40	995.08	85.00	1,080.08	60.00	51.26	2.93	5.81	0.23	60.24	2.05	62.29
3104	LUIS LUIS, JULIAN MARCOS	34	995.08	-	995.08	46.99	40.14	2.30	4.55	0.18	47.17	1.61	48.78
3105	GONZALES CONTRERAS, MARTHITA NA	32	995.08	-	995.08	44.23	37.78	2.16	4.29	0.17	44.40	1.51	45.91
3127	GUZMAN OLIVARES, LUCI ROCIO	37	995.08	-	995.08	51.14	43.68	2.50	4.96	0.20	51.33	1.75	53.08
3131	DIAZ FERNANDEZ, MARIA ELENA	36	995.08	85.00	1,080.08	54.00	46.13	2.64	5.23	0.21	54.21	1.85	56.06
3132	AURORA CHAVEZ, JOSE	36	995.08	-	995.08	49.75	42.50	2.43	4.82	0.19	49.95	1.70	51.65
3165	VILLALBA REYES, LEONILA	37	995.08	85.00	1,080.08	55.50	47.41	2.71	5.38	0.22	55.72	1.90	57.62
7747	POLO SANCHEZ, OLEGARIO	76	995.08	-	995.08	105.04	89.72	5.14	10.18	0.41	105.44	3.59	109.03
8125	QUISPE FLORES OMAR ALEXANDER	227	995.08	85.00	1,080.08	340.53	290.88	16.65	33.00	1.32	341.85	11.64	353.48
8254	GALDOS POLO, SANTOS OLINDA	189	995.08	85.00	1,080.08	283.52	242.18	13.86	27.47	1.10	284.62	9.69	294.31
1486	PAREDES RAMOS, MARIA ERLINDA	35	995.08	85.00	1,080.08	52.50	44.85	2.57	5.09	0.20	52.72	1.79	54.

ANEXO N° 19

PLANILLA VACACIONES RÉGIMEN GENERAL – AGUALIMA S.A.C.

PROVISION DE VACACIONES 2017 - REGIMEN GENERAL TUO D.L. N° 729									
Codigo	Apellidos Trabajador	DNI	fecha de ingreso	Basico	Dias Record Vacacional	Dias Pendientes a Gotar Vacaciones	ASIGNACION FAMILIAR	PROVISION DE VACACIONES POR PAGAR ABRIL	COSTO ANUAL
1	LLAURY NINAQUI S.P.E, ALONSO ANDRES	19704860	11/01/2010	850.00	305	15	85.00	805.14	805.14
5	POLO AGREDA, SANTOS FELIPE	19673992	14/12/2009	1,231.50	317	16	-	1,084.40	1,084.40
9	TANDAYPAN CASTILLO, HIPOLITO JULIO	18129760	2/11/2009	850.00	343	17	85.00	894.86	894.86
12	RODRIGUEZ MORENO, JUAN	18042956	9/11/2009	2,057.00	334	17	-	1,908.44	1,908.44
13	TANDAYPAN CASTILLO, LEONCIO	18203422	4/01/2010	1,331.10	310	16	85.00	1,403.45	1,403.45
15	CORNELIO OLOYA, FELIX	19566554	4/01/2010	1,231.50	303	15	85.00	1,121.51	1,121.51
17	MIRANDA TERRORNES, LUIS AMERICO	18828561	16/11/2009	1,231.50	333	17	-	1,139.14	1,139.14
36	GUTIERREZ GALICIA, JUAN JAVIER	80182154	12/01/2010	850.00	280	14	85.00	746.11	746.11
62	JACOBO LAZARO, JONY	18129145	21/12/2009	2,000.00	299	15	85.00	1,746.11	1,746.11
64	LEON CHAVEZ, VICTOR	40530201	5/09/2017	1,231.50	98	5	85.00	420.24	420.24
100	RENGIFO ULLOA, FRANCISCO GRABIEL	19084274	4/01/2010	1,531.10	599	30	85.00	2,632.58	2,632.58
107	FERNANDEZ VERA, JOSE	18047008	5/05/2008	1,354.80	459	23	85.00	1,812.37	1,812.37
108	REYES VERA JAVIER	41737449	10/11/2016	1,097.70	329	16	-	1,003.18	1,003.18
109	ROMERO TERRORNES, LEONCIO	27541802	30/09/2015	850.00	299	15	-	705.97	705.97
110	SALINAS SOLES, ORLANDO APARICIO	40705432	3/09/2014	1,231.50	386	19	85.00	1,405.44	1,405.44
119	SALAS MELENDEZ, JOSÉ JOEL	76238166	24/10/2015	850.00	318	16	85.00	835.83	835.83
123	CUEVAS SANCHEZ, JHEISON	48887384	28/10/2015	850.00	59	3	-	139.31	139.31
124	YDROGO HUAYCAMA, NIELS ERVIN	48781972	11/09/2017	1,231.50	95	5	85.00	409.98	409.98
133	LLAJARUNA GORDILLO, ZUCENA ELIZABETH	46545114	8/09/2016	850.00	92	5	85.00	302.22	302.22
136	GERVANCIO ACEVEDO, ALEJANDRO	19550758	2/10/2017	850.00	81	4	85.00	276.25	276.25
139	LRIAN CRUZADO, FACUNDO	42025891	29/09/2017	850.00	62	3	-	146.39	146.39
140	ROJAS CHAVEZ, NILSON POL	47868687	7/11/2015	1,800.00	326	16	85.00	1,715.00	1,715.00
142	VELASQUEZ BOCANEGRA, JULIO	18203505	17/08/2017	850.00	109	5	85.00	342.36	342.36
146	FERRER GARCIA, EDGAR RUBEN	74397910	13/01/2016	850.00	210	11	-	495.83	495.83
153	CHAVEZ VILLALUCIA, MAURO	18050148	2/11/2009	850.00	278	14	-	656.39	656.39
169	VELASQUEZ FLORIAN, LUIS ALBERTO	70113556	26/11/2015	850.00	178	9	-	420.28	420.28
181	SALINAS SOLES, FELIX EDILBERTO	18083845	14/12/2009	1,231.50	309	15	85.00	1,142.04	1,142.04
196	VERA LIÑAN, SANTOS	80580646	9/11/2016	850.00	211	11	85.00	583.19	583.19
206	RODRIGUEZ FERNANDEZ, LINO	18083073	18/10/2017	1,170.00	63	3	85.00	289.75	289.75
221	BOCANEGRA GUEVARA, MARIA ARMENIULA	74379018	8/11/2016	850.00	285	14	85.00	757.92	757.92
248	RODRIGUEZ VIDAL, YRIS BANESSA	45805784	9/01/2016	850.00	428	21	85.00	1,095.56	1,095.56
259	CUMBIA SARMIENTO ERMITAÑO	43213366	19/01/2016	850.00	261	13	85.00	701.25	701.25
282	MEJIA ROMERO LOIS CANDY	43330935	22/02/2016	3,500.00	237	12	-	2,304.17	2,304.17
297	NAVARRO RENGOFO ROBERTO FERMIN	42908231	27/02/2016	850.00	197	10	85.00	550.14	550.14
299	SANDOVAL MAQUI NOLBERTO NOVISCO	41735627	1/03/2016	850.00	217	11	85.00	597.36	597.36
300	BACA VALDIVIEZO, FIDEL	32901787	11/01/2010	2,627.00	295	15	85.00	2,237.68	2,237.68
318	ALVARADO ARCE CONSTANTE	47068800	9/01/2017	1,231.50	283	14	-	968.10	968.10
322	DIAZ RAMIREZ ADRIEL MANUEL	180833043	3/08/2016	1,700.00	398	20	85.00	1,964.44	1,964.44
337	OLIVARES AGUILAR, EUFEMIA ANITA	18050405	11/01/2010	850.00	292	15	-	689.44	689.44
339	ORBEGO SO ACEVEDO CARMEN ROSA	46718365	6/12/2016	850.00	286	14	85.00	760.28	760.28
344	VILLANUEVA MARQUINA SANTOS CECILIA	40206138	14/03/2017	850.00	204	10	85.00	566.67	566.67
354	SILVESTRE PAULINO, JOSE CARLOS	40121284	2/11/2009	850.00	378	19	85.00	977.50	977.50
359	HONORES SANTOS, HORMAN WILSON	47567936	28/01/2016	850.00	259	13	85.00	696.53	696.53
360	ROJAS CRESPIAN ISIDORA	47961216	6/08/2016	850.00	128	6	-	302.22	302.22
361	MUÑOZ CALDERON JULIO	80457239	16/02/2016	850.00	247	12	85.00	668.19	668.19
362	VASQUEZ MONZON JACINTO	71930706	6/08/2016	850.00	56	3	85.00	217.22	217.22
365	SEBASTIAN ARROYO, NARCISO EUSEBIO	18046117	14/12/2009	1,601.10	225	11	85.00	1,085.69	1,085.69
377	QUINDE RIVERA FRANCISCO JAVIER	70103728	23/10/2017	850.00	30	2	-	70.83	70.83
399	EUSTAQUIO REYES, MELANIO FRANCISCO	80158815	12/11/2009	850.00	359	18	85.00	932.64	932.64
400	URIOL CRUZ JULIAN HILARIO	75970614	29/11/2017	878.10	1	0	-	2.44	2.44
401	QUITO VILLAR, GERMAN	18051533	3/10/2011	1,550.00	423	21	85.00	1,906.25	1,906.25
406	LAYZA FERNANDEZ LUIS FERNANDO	44739295	24/10/2017	850.00	53	3	85.00	210.14	210.14
431	AVALOS HARO CESAR ARNILDO	41773241	9/09/2017	850.00	91	5	-	214.86	214.86
435	LITRILLA ZARE WALTER EDWIN	44877895	16/08/2016	850.00	128	6	85.00	387.22	387.22
450	CRUZ ZAVALA CELSINA CLARA	70805900	17/08/2016	850.00	110	6	-	259.72	259.72
484	IKO FLORES, CRISTIAN	18049132	4/01/2010	1,231.50	305	15	-	1,043.35	1,043.35
485	CRUZ ZAVALA HERMILDA ESPERANZA	17130908	17/08/2016	850.00	369	18	-	871.25	871.25
498	GALARRETA LOPEZ, FRANCISCO	19563615	2/11/2009	850.00	60	3	85.00	226.67	226.67
519	RAFAEL RAMIREZ ANALY	43391046	14/03/2016	5,000.00	242	12	-	3,361.11	3,361.11
531	CARRERA RAMOS DANTE DAVID	46491110	22/03/2016	850.00	225	11	-	531.25	531.25
534	BARRETO SANCHEZ MICHAEL SAMMY	45460636	14/11/2016	1,500.00	340	17	85.00	1,501.67	1,501.67
547	BLAS ESQUERRE GABRIELA VERONICA	42293271	12/04/2016	850.00	177	9	85.00	502.92	502.92
554	SAAVEDRA LAVADO VERONICA ISABEL	18083905	3/08/2016	850.00	335	17	85.00	875.97	875.97
567	CARIJANO ZUÑIGA ELVA	47723470	3/05/2016	850.00	404	20	-	953.89	953.89
585	PAREDES AZAÑERO ROSMAN LEODAN	47924386	12/07/2016	850.00	302	15	85.00	798.06	798.06
594	PAREDES CARRERA SANTOS CONSUELO	45066695	3/08/2016	850.00	115	6	85.00	356.53	356.53
608	RAMOS JIMENEZ JULIO CESAR	47509102	10/10/2017	850.00	42	2	85.00	184.17	184.17
672	BRACAMONTE CAMPOS ERICKA	45030144	18/08/2016	850.00	370	19	85.00	958.61	958.61
683	CRUZ MARCELO ERNESTO LINARIZ	44705931	31/10/2017	850.00	53	3	85.00	210.14	210.14
689	CRUZ MARCELO ANTONIO ROSALIN	19692313	8/03/2016	850.00	215	11	85.00	592.64	592.64
694	CAMPOS ALVA WILDER BENJAMIN	48199630	10/03/2016	1,231.50	247	12	-	844.95	844.95
730	ACOSTA MUÑOZ, YERSON WILFREDO	90638482	11/01/2010	1,700.00	550	28	85.00	2,682.22	2,682.22
741	ALZA IARA MARY ELENA	43467186	23/08/2016	850.00	374	19	85.00	968.06	968.06
742	CHAVEZ VILLALUCIA ALEJANDRO	18177666	23/08/2016	850.00	114	6	85.00	354.17	354.17
743	CHAVEZ MORENO ANGEL MIGUEL	41716802	23/08/2016	850.00	395	20	85.00	1,017.64	1,017.64
747	SANTOS SANTOS ROLANDO	46572526	28/12/2017	1,231.50	1	0	85.00	88.42	88.42
759	POLO VASQUEZ, EMILIO JOSE	19550775	4/01/2010	850.00	264	13	85.00	708.33	708.33
761	LOPEZ MEDINA ANGEL	43760662	25/08/2016	1,288.69	377	19	85.00	1,434.54	1,434.54
769	YUPANQUI GARCIA ANGEL GABRIEL	70488579	8/08/2017	850.00	106	5	-	250.28	250.28
775	ALEGRIA BAZAN ALDIMAR VIRGINIO	48693866	29/03/2016	1,230.00	221	11	85.00	840.08	840.08
786	COLQUI REYES MARIA JACINTA	71763101	29/03/2016	850.00	217	11	85.00	597.36	597.36
789	LUJAN HILARIO, JOSE ROMEL	18044160	11/01/2010	1,231.50	525	26	85.00	1,880.94	1,880.94
792	SALVADOR OTIÑANO ALBINA NI LIDA	41913208	7/06/2017	850.00	134	7	85.00	401.39	401.39
802	SANGAMA PRIMO FRANCISCO	43654015	10/11/2017	850.00	39	2	-	92.08	92.08
813	PULIDO URCIA, RUBEN ROLANDO	32967388	18/11/2013	1,231.50	48	2	85.00	249.20	249.20
815	VEGA TACANGA JEINER RAMON	48833029	19/04/2016	850.00	206	10	-	486.39	486.39
837	TORRES TORRES XIMARUA KATHERINE	70022785	2/05/2016	5,000.00	502	25	-	6,372.22	6,372.22
841	MELÉNDEZ CALDERON JOSE JULIO	48660335	17/05/2016	850.00	159	8	-	375.42	375.42
849	ESCOBEDO CANCHACHI SILVIA GLADYS	48850254	22/06/2016	850.00	370	19	-	873.61	873.61
850	ALCALDE NAVARRO KATHERINE	72247603	17/11/2016	1,800.00	193.8	10	-	969.00	969.00
852	PEREZ RODRIGUEZ, RUPERTO RONEL	40970399	22/09/2017	850.00	84	4	85.00	283.33	283.33
860	VASQUEZ TOLENTINO YANINA ZENAIDA	70798820	14/10/2017	850.00	62	3	85.00	231.39	231.39
870	NAMUCHE JUAREZ JOSE SANTOS	40293412	27/06/2016	850.00	155	8	85.00	450.97	450.97
871	JUAREZ LUCIANO PETRONIA LEONOR	45049147	21/11/2017	850.00	33	2	85.00	162.92	162.92
874	VALLE VEGA EDER RUBEN	45779849	3/10/2016	850.00	64	3	-	151.11	151.11
881	SOLANO VEGA EDWIN WILDER	42712601	14/08/2017	1,231.50	114	6	-	389.98	389.98
884	CONTRERAS PAREDES SEGUNDO CRISTO	47477469	17/11/2017	850.00	36	2	-	85.00	85.00
885	VERGARA DE JESUS KATHERINE LINET	70298230	9/09/2016	850.00	383	19	85.00	989.31	989.31
895	SALVATIERRA CAMPO PABLO SANTIAGO	44900294	20/06/2016	1,800.00	446	22	-	2,230.00	2,230.00

902	MENDOZA ALVARADO ROBERTI ALEXIS	44496675	22/07/2016	1,231.50	147	7	-	502.86	502.86	PRODUCCION
909	BENITES BLAS JAIME	78546301	3/10/2017	850.00	71	4	-	167.64	167.64	PRODUCCION
918	TORRES BERMUDEZ, NILTON CHARUN	46608857	22/08/2017	1,500.00	108	5	85.00	535.00	535.00	PRODUCCION
920	HASHIMOTO PINTO, JUAN HUMBERTO	45799203	21/08/2017	5,000.00	109	5	-	1,513.89	1,513.89	PRODUCCION
922	CORDOVA RONCAL JULIO EMILIN	48353668	20/09/2016	1,231.50	389	19	85.00	1,415.70	1,415.70	PRODUCCION
942	AMAMBAL CHILON, YANETH PATRICIA	44118228	1/09/2017	850.00	100	5	85.00	321.11	321.11	PRODUCCION
946	GUEVARA BONIFACIO JHONATAN MIGUEL	44020614	20/09/2016	1,231.50	372	19	-	1,272.55	1,272.55	PRODUCCION
947	PEÑA VERA FERNANDO	48154178	21/09/2016	850.00	94	5	-	221.94	221.94	PRODUCCION
953	VEGA CRUZ LUCIO MANUEL	47527720	20/09/2016	850.00	79	4	85.00	271.53	271.53	PRODUCCION
963	JARA SANCHEZ JOSE SANTOS ABRAHAM	45667866	27/09/2016	1,231.50	88	4	85.00	386.03	386.03	PRODUCCION
974	BUSTOS SANTILLAN, IRVIN	72527585	24/08/2017	1,231.50	99	5	-	338.66	338.66	PRODUCCION
975	SOTO SANCHEZ, ELVIA	76508885	25/08/2017	850.00	73	4	85.00	257.36	257.36	PRODUCCION
979	RUBIO GOMEZ JUAN CARLOS	48307862	19/10/2016	1,500.00	338	17	85.00	1,493.33	1,493.33	PRODUCCION
980	GIL RUIZ MARCO ANTONIO	43106437	17/10/2016	3,800.00	343	17	85.00	3,705.56	3,705.56	PRODUCCION
981	BARRIOS HUAMAN RAMIRO	48684712	20/10/2016	850.00	329	16	85.00	861.81	861.81	PRODUCCION
982	MONTOYA VASQUEZ CIPRIANO MARTIN	70978264	20/10/2016	850.00	333	17	-	786.25	786.25	PRODUCCION
985	LAVADO RUIZ ISAIAS PAUL	60545891	25/10/2016	850.00	55	3	-	129.86	129.86	PRODUCCION
995	SALVADOR POLO ALVARO ROBERTO	44083670	3/11/2016	850.00	291	15	-	687.08	687.08	PRODUCCION
996	MALDONADO GARCIA DILVE ERMANDO	47728957	2/11/2016	1,900.00	358	18	85.00	1,974.44	1,974.44	PRODUCCION
1009	SANCHEZ CARRERA, MARCOS	18187673	4/01/2010	850.00	317	16	85.00	833.47	833.47	PRODUCCION
1013	ARANDA CUSTODIO LUCY LUCILA	44758517	6/09/2017	850.00	99	5	85.00	318.75	318.75	PRODUCCION
1017	SALDAÑA COLUNCHE, MELBA	43231897	18/08/2017	850.00	96	5	85.00	311.67	311.67	PRODUCCION
1023	ARENAS ROSAS JHIM	72189722	13/09/2016	850.00	356	18	-	840.56	840.56	PRODUCCION
1026	FLORES CERNA RUSBER JENRRI	72154551	3/10/2017	850.00	53	3	-	125.14	125.14	PRODUCCION
1027	SALVATIERRA GUTIERREZ LUIS ALBERTO	81409436	16/10/2017	850.00	62	3	-	146.39	146.39	PRODUCCION
1033	BALTAZAR MORILLO, ANDRES	18208939	2/03/2015	850.00	335	17	85.00	875.97	875.97	PRODUCCION
1039	BANDA CULQUI ROLANDO MIGUEL	73987068	21/09/2016	850.00	344	17	-	812.22	812.22	PRODUCCION
1052	SANCHEZ VELASQUEZ TEOFILO	42994176	28/11/2017	850.00	25	1	85.00	144.03	144.03	PRODUCCION
1055	GUEVARA ORBEGOSO HENRY GONZALO	74921915	4/10/2016	1,189.88	292	15	-	965.12	965.12	PRODUCCION
1063	VALDERRAMA ESCOBEDO, LEANDRO	17822987	4/01/2010	850.00	275	14	-	649.31	649.31	PRODUCCION
1068	GAITAN CRUZ WILDER	75802021	12/10/2016	850.00	307	15	-	724.86	724.86	PRODUCCION
1069	GAMEZ OTINIANO ADAN MISAEL	71237348	20/09/2017	850.00	81	4	-	191.25	191.25	PRODUCCION
1075	RODRIGUEZ REYES HISIDRO FABIAN	45573549	15/10/2016	850.00	79	4	85.00	271.53	271.53	PRODUCCION
1082	RODRIGUEZ GUZMAN ERMEN RODIER	71613889	25/10/2016	850.00	56	3	-	132.22	132.22	PRODUCCION
1087	LEONARDO FLORES MARIO	41977959	2/11/2016	2,500.00	353	18	-	2,451.39	2,451.39	PRODUCCION
1094	PACHERRE JIMENEZ FANNY JANET	76975158	22/11/2016	850.00	15	1	-	35.42	35.42	PRODUCCION
1095	DOMINGUEZ CORREA ANGELA MARIA	44884241	22/11/2016	850.00	170	9	85.00	486.39	486.39	PRODUCCION
1099	ARELLANO ACUÑA ERICKA ANAIS	71417291	24/11/2016	2,600.00	332	17	-	2,397.78	2,397.78	PRODUCCION
1100	ROJALES POLO, RUFINO	41691358	23/02/2017	850.00	158	8	85.00	458.06	458.06	PRODUCCION
1102	HOYLE LLANOS, CARLA XIMENA	70659248	29/08/2017	850.00	97	5	-	229.03	229.03	PRODUCCION
1108	ORTECHO RODRIGUEZ WILI ENRE	43119010	14/11/2017	850.00	37	2	85.00	172.36	172.36	PRODUCCION
1110	RONCAL CARRANZA, VICTOR SEGUNDO	26935113	2/11/2009	850.00	414	21	85.00	1,062.50	1,062.50	PRODUCCION
1115	PONTE DOMINGUEZ DIANA CAROLINA	46380232	28/11/2017	850.00	24	1	85.00	141.67	141.67	PRODUCCION
1116	MENOR RAFAEL WILDER	46007686	13/12/2016	850.00	257	13	-	606.81	606.81	PRODUCCION
1138	RODRIGUEZ GUZMAN LIBANELA	47200921	13/12/2017	850.00	16	1	-	37.78	37.78	PRODUCCION
1161	SOLES RODRIGUEZ ERNESTO EDGAR	43540839	7/02/2017	2,000.00	267	13	-	1,483.33	1,483.33	PRODUCCION
1162	HUAMAN CHIQUIEZ, JHONATAN ESGARD	76820587	6/09/2017	850.00	96	5	-	226.67	226.67	PRODUCCION
1174	CARRASCO JARA YETSON ALBARO	76120916	1/03/2017	850.00	232	12	-	547.78	547.78	PRODUCCION
1177	SALVADOR PRADO, JANE EMILY	18092763	11/09/2017	850.00	91	5	-	214.86	214.86	PRODUCCION
1184	TAMARIZ ALVARADO SAIRA NATALY	70183665	14/03/2017	2,000.00	242	12	-	1,344.44	1,344.44	PRODUCCION
1200	SARE LLAPO, MARTHA MARIELA	19693477	19/01/2016	850.00	264	13	85.00	708.33	708.33	PRODUCCION
1203	FLORES POLO NOE PORFIRIO	75388602	17/10/2017	850.00	49	2	-	115.69	115.69	PRODUCCION
1204	CARBANAL VEGA JANI PAMELA	71558730	4/04/2017	1,500.00	220	11	-	916.67	916.67	PRODUCCION
1212	HUAMANI CALDERON EDDIE ALBERTO	44878954	18/04/2017	850.00	139	7	85.00	413.19	413.19	PRODUCCION
1215	CONDOR ANDRADE, ROMAN	26953048	2/11/2009	850.00	56	3	85.00	217.22	217.22	PRODUCCION
1225	CABRERA RAMOS JOSE ALADINO	75657134	26/04/2017	850.00	142	7	-	335.28	335.28	PRODUCCION
1238	CONDOR ANDRADE, JOSE ALEJANDRO	18187592	4/01/2010	850.00	500	25	85.00	1,265.56	1,265.56	PRODUCCION
1239	VILLASECA ROJAS VIANKA MERLY	70129271	18/05/2017	850.00	192	10	85.00	538.33	538.33	PRODUCCION
1240	ROJAS ZAVALETA IRVIN ALEXANDER	47450963	18/05/2017	2,000.00	191	10	-	1,061.11	1,061.11	PRODUCCION
1248	MARQUINA GUEVARA CONFESORA DONICIA	44258460	7/10/2017	850.00	64	3	-	151.11	151.11	PRODUCCION
1252	LUIS RODRIGUEZ, WILDER VICTOR	41080252	26/12/2017	850.00	4	0	-	9.44	9.44	PRODUCCION
1253	CISNEROS CAREAJANO, LLONER	48813400	1/06/2017	850.00	170	9	-	401.39	401.39	PRODUCCION
1264	FLORES REYES, SANTOS EDUAR	73094563	15/06/2017	850.00	15	1	-	35.42	35.42	PRODUCCION
1265	HUALCAS MEDINA, EDGAR	72091078	20/06/2017	850.00	145	7	-	342.36	342.36	PRODUCCION
1266	SAAVEDRA LAVADO, ESMERALDA EDITH	18158465	21/06/2017	850.00	130	7	85.00	391.94	391.94	PRODUCCION
1269	AGUILAR JOAQUIN, ANA CLAUDIA	47899990	27/06/2017	850.00	123	6	-	290.42	290.42	PRODUCCION
1276	REATEGUI DASILVA, FRIDA DEL SAIBE	05845839	13/07/2017	850.00	108	5	85.00	340.00	340.00	PRODUCCION
1282	VELA RODRIGUEZ, JONATAN MOSES	73779671	19/12/2017	850.00	9	0	85.00	106.25	106.25	PRODUCCION
1284	SOLES CRUZ, GRECIA GIANELLA	75015492	18/07/2017	850.00	132	7	-	311.67	311.67	PRODUCCION
1295	COTRINA RAMIREZ, JOSE GEREMILLAS	18158911	14/12/2009	1,231.50	304	15	-	1,039.93	1,039.93	PRODUCCION
1300	CABADA ORTIZ, TEODORO GEREMIAS	46849360	3/08/2017	850.00	84	4	-	198.33	198.33	PRODUCCION
1301	FUENTES GOICOECHEA, SEGUNDO DANIEL	45162910	3/08/2017	850.00	101	5	-	238.47	238.47	PRODUCCION
1304	ROSO GARCIA, RODY RITA	71922153	8/08/2017	850.00	99	5	-	233.75	233.75	PRODUCCION
1335	MENDOZA SOPLIN, DIANA PATRICIA	71795074	16/09/2017	850.00	51	3	-	120.42	120.42	PRODUCCION
1346	ROJALES POLO, VICTORIA	19560602	4/01/2010	850.00	292	15	85.00	774.44	774.44	PRODUCCION
1349	NAVARRO ULLOA, DEYNER DAVID	71773852	29/09/2017	850.00	66	3	-	155.83	155.83	PRODUCCION
1353	PEREDES SANCHEZ, MARIA ISABEL	18177870	3/10/2017	850.00	55	3	-	129.86	129.86	PRODUCCION
1354	MISERICORDIA SANTIAGO, DAVID JHOEL	48006789	3/10/2017	850.00	44	2	-	103.89	103.89	PRODUCCION
1355	CABELLOS SANCHEZ, MILAGRITOS	41691835	24/08/2009	850.00	110	6	85.00	344.72	344.72	PRODUCCION
1363	TERRONES MELENDEZ, JOSE DAMIAN	76380718	5/10/2017	850.00	1	0	-	2.36	2.36	PRODUCCION
1371	DESPOSORIO SAAVEDRA, LUIS DIEGO	70310418	10/10/2017	850.00	47	2	-	110.97	110.97	PRODUCCION
1375	SALVADOR BRICEÑO, MARCOS TITO	74047608	17/10/2017	850.00	59	3	-	139.31	139.31	PRODUCCION
1379	PEREDA NARCISO, TANIA CAROLINA	47935826	17/10/2017	850.00	64	3	-	151.11	151.11	PRODUCCION
1395	VILLANUEVA PEREDES, JORGE LUIS	75404945	23/10/2017	850.00	26	1	-	61.39	61.39	PRODUCCION
1401	BACILIO SILVESTRE, MARIELA ERMIZA	80636021	23/10/2017	850.00	34	2	85.00	165.28	165.28	PRODUCCION
1404	RAMIREZ POLO, CARLOS MIGUEL	17592140	14/12/2009	1,700.00	287	14	85.00	1,440.28	1,440.28	PRODUCCION
1405	VALLADARES FABIAN, SANTOS GLADYS	41613693	23/10/2017	850.00	44	2	85.00	188.89	188.89	PRODUCCION
1414	AVELES LUJAN, OSMER	42199948	2/11/2009	850.00	172	9	85.00	491.11	491.11	PRODUCCION
1416	DAZA BAILON, MARCELA SANTOS	80176936	23/10/2017	850.00	43	2	85.00	186.53	186.53	PRODUCCION
1418	VEGA SANDOVAL, MARGARITA	19085794	23/10/2017	850.00	43	2	-	101.53	101.53	PRODUCCION
1420	JULCA DAZA, LUCY CARMENCITA	75162398	23/10/2017	850.00	1	0	85.00	87.36	87.36	PRODUCCION
1421	CRUZ LUJAN, JUANA	19550632	23/10/2017	850.00	45	2	85.00	191.25	191.25	PRODUCCION
1422	AGUILAR CRUZ, EUGENIO ENRIQUE	75355363	23/10/2017	850.00	34	2	85.00	165.28	165.28	PRODUCCION
1423	MACHUCA MURRUGARRA, SANTOS AGAPITO	27923209	23/10/2017	850.00	56	3	85.00	217.22	217.22	PRODUCCION
1424	ULLOA VILLEGAS, MARCIAL	17827177	23/10/2017	850.00	45	2	-	106.25	106.25	PRODUCCION
1425	DE LA CRUZ RODRIGUEZ, HENRY MARIO	46424459	23/10/2017	850.00	45	2	85.00	191.25	191.25	PRODUCCION
1426	MEREGILDO ILDEFONSO, ANATALI NOEMI	46899251	23/10/2017	850.00	45	2	85.00	191.25	191.25	PRODUCCION
1435	MORALES VEGA, DILMER LEONEL	73903966	25/10/2017	850.00	43	2	85.00	186.53	186.53	PRODUCCION
1436	OSORIO POLO, JESUS ANASTASIO	46299753	26/10/2017	850.00	38	2	85.00	174.72	174.72	PRODUCCION
1447	PEREDES GUTIERREZ, SIMON	18060865	30/10/2017	8						

9535	BRUNO CASTRO, MILTHON YUBAN	43019375	15/10/2014	850.00	68	3	85.00	245.56	245.56	PRODUCCION
9537	MENDOZA HUAMAN, MITCHEL GLEVEZ	42148813	16/10/2014	850.00	64	3	85.00	236.11	236.11	PRODUCCION
9540	REYES MAQUI, MAXIMO	19531585	17/10/2014	850.00	35	2	-	82.64	82.64	PRODUCCION
9541	MENDOZA HUAMAN, YOHEN ULISES	46632655	16/10/2014	850.00	62	3	-	146.39	146.39	PRODUCCION
9544	JARA BRANDAN, YOLVER AQUILES	71915225	29/09/2017	850.00	61	3	-	144.03	144.03	PRODUCCION
9562	SANDOVAL ZAVALETA, MARIA GLORIA	45617879	3/08/2016	850.00	328	16	85.00	859.44	859.44	PRODUCCION
9569	COLLA MESTAS, LUCAS DANIEL	42598370	10/11/2014	2,600.00	314	16	-	2,267.78	2,267.78	PRODUCCION
9607	ORDOÑEZ CHAVEZ, MARIA LIDIA	48008831	4/08/2016	850.00	163	8	-	384.86	384.86	PRODUCCION
9633	PINEDO CARRANZA, ANGELICA	80389127	29/10/2014	850.00	323	16	-	762.64	762.64	PRODUCCION
9644	ALTAMIRANO REYES, GERSON OMAR	75068221	30/05/2016	850.00	315	16	-	743.75	743.75	PRODUCCION
9648	GARCIA ZAVALETA, SANTOS MANUELA	19074133	21/10/2014	850.00	63	3	-	148.75	148.75	PRODUCCION
9653	YAURE REYES, HERNAN FLORENTINO	19021829	21/10/2014	850.00	257	13	-	606.81	606.81	PRODUCCION
9659	RUBIO GARCIA, MARTIN	40118868	23/10/2014	850.00	66	3	85.00	240.83	240.83	PRODUCCION
9661	LINARES TANTALEAN, SEGUNDO SANTOS	27409005	18/01/2017	850.00	210	11	85.00	580.83	580.83	PRODUCCION
9662	FLORES LLAUARI, ROSA ELENA	40622352	4/11/2014	850.00	319	16	85.00	838.19	838.19	PRODUCCION
9668	HONORES GUZMAN, ESTANISLAO	19574405	11/11/2014	850.00	332	17	85.00	868.89	868.89	PRODUCCION
9669	RIVERA EUSTAQUIO, ANTENOR	43820475	11/11/2014	850.00	235	12	85.00	639.86	639.86	PRODUCCION
9677	CRUZ MEDRANO, OSCAR JOEL	74169966	22/09/2015	1,250.00	75	4	-	260.42	260.42	PRODUCCION
9687	VIDAL TRUJILLO, FELIPE	43577111	21/11/2017	850.00	35	2	85.00	167.64	167.64	PRODUCCION
9689	TIRADO ARBILDO, MARIA JOVITA	72116359	21/12/2016	850.00	118	6	-	278.61	278.61	PRODUCCION
9691	RUBIO VARGAS, SANTIAGO ELIGIO	43626264	19/11/2014	850.00	702	35	-	1,657.50	1,657.50	PRODUCCION
9711	AGREDA SANCHEZ, SANTOS JACINTO	48077397	30/12/2014	1,288.69	313	16	-	1,120.44	1,120.44	PRODUCCION
9716	RODRIGUEZ MANTILLA, SANTOS CARMELA	19696375	17/10/2017	850.00	57	3	-	134.58	134.58	PRODUCCION
9739	REYNA GUTIERREZ, TIMOTEO	70855021	7/08/2015	850.00	93	5	-	219.58	219.58	PRODUCCION
9745	CUIPANO CANAYO, WENI	47974170	4/05/2017	850.00	181	9	-	427.36	427.36	PRODUCCION
9747	YZQUIERDO MENDOZA, JUAN FRANCISCO	27909166	15/01/2015	850.00	301	15	85.00	795.69	795.69	PRODUCCION
9754	CHACON TIBURCIO, DAVID GIL	43926242	17/01/2015	1,500.00	296	15	85.00	1,318.33	1,318.33	PRODUCCION
9757	MORENO GALINDO, ZACARIAS	71240868	3/11/2017	850.00	38	2	-	89.72	89.72	PRODUCCION
9761	IZQUIERDO COTRINA, NANCY OLGA	44637263	16/03/2017	850.00	209	10	85.00	578.47	578.47	PRODUCCION
9772	CHAVEZ REYES, EDUARDO NOE	45548770	28/11/2017	850.00	24	1	85.00	141.67	141.67	PRODUCCION
9774	JIMENEZ MEMBRILLO, LUZ CLARA	74250206	20/01/2015	850.00	235	12	-	554.86	554.86	PRODUCCION
9777	NOLASCO VERA, WILMER NACIENCIANO	73700705	21/12/2017	850.00	10	1	-	23.61	23.61	PRODUCCION
9781	GUZMAN ALVARADO, EDITH LILIANA	46169846	2/02/2015	2,000.00	432	22	85.00	2,485.00	2,485.00	PRODUCCION
9783	SANTOS POLO, SILVIA	77103006	4/01/2017	850.00	261	13	85.00	701.25	701.25	PRODUCCION
9785	CONTRERAS REYES, ALEX PABUTO	73817372	21/06/2016	1,250.00	150	8	85.00	605.83	605.83	PRODUCCION
9786	CASTILLO ALAYO, SARA	46432558	24/06/2016	850.00	154	8	85.00	448.61	448.61	PRODUCCION
9792	RODRIGUEZ LOPEZ, KEVIN JOSSELIN	71140854	16/08/2016	850.00	410	21	-	968.06	968.06	PRODUCCION
9839	BRICEÑO ALVAREZ, TEOFILO EDGARD	48168277	20/01/2015	1,500.00	581	29	-	2,420.83	2,420.83	PRODUCCION
9850	BLAS ACEVEDO, SANTOS WALDIR	77915947	11/02/2015	1,189.88	439	22	-	1,450.99	1,450.99	PRODUCCION
9888	JOAQUIN POLO, SANTOS HERMELINDA	73480483	2/09/2015	850.00	111	6	85.00	347.08	347.08	PRODUCCION
9900	POLO ROMERO, LEVY YAJAIRA	71822478	17/02/2015	850.00	213	11	85.00	587.92	587.92	PRODUCCION
9906	PAEZ CALDERON, FRANCO AYUBIT	63318270	11/09/2017	1,231.50	84	4	-	287.35	287.35	PRODUCCION
9912	SANDOVAL RODRIGUEZ, GHERSON IVAN	75916507	20/01/2015	1,231.50	574	29	-	1,963.56	1,963.56	PRODUCCION
9918	ESPINOLA BURGOS, SANTIAGO VICTOR	44143722	3/03/2015	1,700.00	244	12	85.00	1,237.22	1,237.22	PRODUCCION
9949	QUISEP ZAVALETA, EDITHA	47143690	10/08/2017	850.00	32	2	85.00	160.56	160.56	PRODUCCION
9960	VALDIVIA NIETO, EVER FRANK	70330504	4/04/2015	1,700.00	219	11	85.00	1,119.17	1,119.17	PRODUCCION
9965	RIOS NAVES, SANTOS ESTEBAN	18187937	18/10/2017	850.00	43	2	85.00	186.53	186.53	PRODUCCION
9975	VEGA CRUZ, NEHEMIAS	44412744	1/07/2015	850.00	146	7	85.00	429.72	429.72	PRODUCCION
9977	RODRIGUEZ GÓMEZ, CELIN YACENI	46268388	1/07/2015	850.00	152	8	-	358.89	358.89	PRODUCCION
9980	BACA SANDOVAL, JORGE MILTON	47439546	13/09/2016	850.00	97	5	85.00	314.03	314.03	PRODUCCION
9991	DIONICIO AMARANTO, ALICIA MARGARITA	19669085	3/10/2017	850.00	71	4	85.00	252.64	252.64	PRODUCCION
9992	VASQUEZ DIAZ, DAMIAN	27555421	3/06/2015	850.00	117	6	85.00	361.25	361.25	PRODUCCION
9996	RODRIGUEZ SAAVEDRA, EUSEBIO OSWALDO	80341452	9/04/2015	1,800.00	512	26	85.00	2,645.00	2,645.00	PRODUCCION
9998	VILCHEZ MUÑOZ, JOSE GERONIMO	47817040	5/10/2017	850.00	72	4	85.00	255.00	255.00	PRODUCCION
10035	BURGOS OTINIANO, WILMER	42053721	27/03/2015	3,900.00	231	12	-	2,502.50	2,502.50	PRODUCCION
10114	ROJAS CRESPIN, NILSON ALEX	71815745	11/04/2015	850.00	191	10	85.00	535.97	535.97	PRODUCCION
10122	PERALTA RAMIREZ, LUZ BERBELINA	41129942	11/04/2015	850.00	194	10	85.00	543.06	543.06	PRODUCCION
10130	SANCHEZ ABANTO, ISRAEL	27443483	15/04/2015	850.00	200	10	85.00	557.22	557.22	PRODUCCION
10148	LUJAN TORRES, JOSE MAYCOL	72160990	5/05/2015	850.00	180	9	-	425.00	425.00	PRODUCCION
10152	CABRERA AVALOS, JUAN NAPO	19076533	7/05/2015	850.00	401	20	85.00	1,031.81	1,031.81	PRODUCCION
10154	YZQUIERDO COTRINA, ELIDA	48520632	7/10/2016	850.00	68	3	85.00	245.56	245.56	PRODUCCION
10158	MACHUCA TIRADO, MARILU	47260038	6/06/2017	850.00	104	5	85.00	330.56	330.56	PRODUCCION
10163	CONTRERAS VALDIVIA, FIDEL	46651587	25/10/2016	850.00	281	14	85.00	748.47	748.47	PRODUCCION
10166	TANTAPOMA MENDOZA, CASTULA ALEJANDRINA	42899859	19/05/2015	850.00	204	10	85.00	566.67	566.67	PRODUCCION
10169	LLUCHO JARA, ANA MELVA	48531069	31/05/2017	850.00	133	7	85.00	399.03	399.03	PRODUCCION
10211	VENTURA ROSAS, SANTOS GREGORIA	19091087	24/06/2015	850.00	156	8	85.00	453.33	453.33	PRODUCCION
10224	COLLANTES OLVOS, JULIA	41457114	26/06/2015	850.00	170	9	-	401.39	401.39	PRODUCCION
10233	CASTILLO CARDENAS, CARLOS GUILLERMO	43393634	22/11/2016	850.00	233	12	85.00	635.14	635.14	PRODUCCION
10240	BUENO CALDERON, MARIA VILMA	60453220	23/05/2017	850.00	158	8	85.00	458.06	458.06	PRODUCCION
10243	FERNANDEZ LLATAS, NORVIL	45066878	22/09/2015	1,231.50	370	19	85.00	1,350.71	1,350.71	PRODUCCION
10255	RUIZ MUDARRA, MARTIRES JUAN	19565126	27/07/2015	1,700.00	412	21	85.00	2,030.56	2,030.56	PRODUCCION
10263	VALVERDE SANDOVAL, OLGA YAMILLE	80158999	5/08/2015	850.00	307	15	85.00	809.86	809.86	PRODUCCION
10285	VALDEZ MORENO, MARIA DETELVINA	41493699	15/09/2015	1,050.00	66	3	85.00	277.50	277.50	PRODUCCION
10286	AGUAYO FLORES, YONY ALEX	80248293	16/09/2015	850.00	94	5	-	221.94	221.94	PRODUCCION
10313	OLIVARES RODRIGUEZ, NICOLAS ARSENIO	18209226	11/05/2015	850.00	156	8	85.00	453.33	453.33	PRODUCCION
10356	PAIMA TAPULLIMA, ROMEL	01160220	21/07/2015	850.00	139	7	85.00	413.19	413.19	PRODUCCION
10364	IPARRAGUIRRE DAZA, MAIRA	48844480	29/08/2017	850.00	94	5	-	221.94	221.94	PRODUCCION
10384	AVALOS RAFAEL, OLINDA JAQUELIN	44810094	30/11/2017	850.00	14	1	85.00	118.06	118.06	PRODUCCION
10391	DE LA CRUZ CALVAY, MANUEL SEGUNDO	41099895	4/09/2015	850.00	375	19	85.00	970.42	970.42	PRODUCCION
10404	FLORES SECLÉN, LOURDES YANINA	45891853	30/09/2015	850.00	339	17	85.00	885.42	885.42	PRODUCCION
637	RONCAL ASUNCION FLOR MARITZA	74588879	2/03/2016	1,200.00	247	12	-	823.33	823.33	ADM
778	LLERENA PEÑA SARA ROCIO	47372002	5/09/2016	2,200.00	392	20	-	2,395.56	2,395.56	ADM
990	CHACALTANA BURGOS LEWIS WILLIS	47498952	26/10/2016	2,750.00	356	18	-	2,719.44	2,719.44	ADM
5369	ANCHILLO HUANCA, US NILDA	43020108	5/10/2009	3,500.00	336	17	85.00	3,351.67	3,351.67	ADM
9179	ROJAS ALFARO, KAREN SARITA	70016863	13/02/2014	3,500.00	260	13	85.00	2,612.78	2,612.78	ADM
9273	CAMPOS BAZAN, ANGELA	46591277	13/05/2014	2,642.00	480	24	-	3,522.67	3,522.67	ADM
10172	SALINAS HERRERA, YURI KEVIN	70874772	1/12/2015	3,000.00	328	16	-	2,733.33	2,733.33	ADM
1314	CASTRO RODRIGUEZ, JUAN CARLOS	46480385	23/08/2017	2,500.00	107	5	-	743.06	743.06	VENTAS
										601,783.14

ANEXO N° 20

PLANILLA VACACIONES RÉGIMEN AGRARIO – AGUALIMA S.A.C.

RÉGIMEN AGRARIO LEY N°27360 - VACACIONES										
CÓDIGO	COLABORADOR	DNI	SUELDO	AÑO VACACIONES	CTS INCL. SUELDO	GRATIF. INCL. SUELDO	BONO LEY GRATI 4% DE LA GRAT	TOTAL	ESSALUD 4%	COSTO ANUAL
1	LLAURY NINAQUISPE ALONSO ANDRES	19704860	995.08	922.60	52.82	104.66	4.19	1,084.26	36.90	1,121.17
5	POLO AGREDA SANTOS FELIPE	19673992	1,231.50	525.97	30.11	59.67	2.39	618.13	21.04	639.17
9	TANDAYPAN CASTILLO HIPOLITO JULIO	18129760	995.08	922.60	52.82	104.66	4.19	1,084.26	36.90	1,121.17
12	RODRIGUEZ MORENO JUAN FIDEL	18042966	2,057.00	878.54	50.29	99.66	3.99	1,032.48	35.14	1,067.62
13	TANDAYPAN CASTILLO LEONCIO	18203422	1,531.10	690.24	39.51	78.30	3.13	811.19	27.61	838.80
15	CORNELIO OLOYA FELIX	19566554	1,231.50	562.28	32.19	63.78	2.55	660.80	22.49	683.30
36	GUTIERREZ GALICIA JUAN JAVIER	80182154	995.08	537.45	30.77	60.97	2.44	631.62	21.50	653.12
62	JACOBO LAZARO JONY CARLOS	18129145	1,700.00	1,524.74	87.29	172.97	6.92	1,791.91	60.99	1,852.90
112	SANDOVAL VELASQUEZ JULIO CESAR	42932574	995.08	425.00	24.33	48.21	1.93	499.47	17.00	516.47
119	SALAS MELENDEZ JOSE JOEL	76238166	995.08	461.30	26.41	52.33	2.09	542.13	18.45	560.58
123	CUEVAS SANCHEZ JHEISON	48897384	995.08	850.00	48.66	96.42	3.86	998.94	34.00	1,032.94
124	YDROGO HUAYCAMA NIELS ERVIN	48781972	995.08	425.00	24.33	48.21	1.93	499.47	17.00	516.47
128	CASTILLO REYNA ZACARIAS	19577618	995.08	461.30	26.41	52.33	2.09	542.13	18.45	560.58
133	LLAJARUNA GORDILLO AZUCENA	46545114	995.08	461.30	26.41	52.33	2.09	542.13	18.45	560.58
140	ROJAS CHAVEZ NILSON POL	47868687	1,700.00	762.37	43.64	86.48	3.46	895.96	30.49	926.45
143	MERINO ASCATE MARTINA SABINA	18187573	995.08	425.00	24.33	48.21	1.93	499.47	17.00	516.47
146	FERRER GARCIA EDGAR RUBEN	74307910	995.08	425.00	24.33	48.21	1.93	499.47	17.00	516.47
153	CHAVEZ VILLA JULCA MAURO	18050148	995.08	850.00	48.66	96.42	3.86	998.94	34.00	1,032.94
160	AMAYA GAMBOA DIANA VERONICA	45521925	995.08	425.00	24.33	48.21	1.93	499.47	17.00	516.47
167	GOMEZ TAPIA DEIMAR	77480598	995.08	425.00	24.33	48.21	1.93	499.47	17.00	516.47
173	ALFARO JAVE EUFEMIA VALENTINA	75761488	995.08	461.30	26.41	52.33	2.09	542.13	18.45	560.58
181	SALINAS SOLES FELIX EDILBERTO	18083845	1,231.50	1,124.56	64.38	127.57	5.10	1,321.61	44.98	1,366.59
206	RODRIGUEZ FERNANDEZ LINO	18083073	1,170.00	233.20	13.35	26.45	1.06	274.06	9.33	283.39
259	CUMBIA SARMIENTO ERMITAÑO	43213366	995.08	518.25	29.67	58.79	2.35	609.06	20.73	629.79
282	MEJIA ROMERO LOIS CANDY	43330935	2,800.00	1,494.85	85.58	169.58	6.78	1,756.78	59.79	1,816.58
283	BERNABE BOCANEGRA RUBBER	44856309	2,000.00	1,067.75	61.13	121.13	4.85	1,254.85	42.71	1,297.56
297	NAVARRO RENGIFO ROBERTO FERMIN	42908231	995.08	382.19	21.88	43.36	1.73	449.16	15.29	464.45
299	SANDOVAL MAGUI NOLBERTO	41735627	995.08	425.00	24.33	48.21	1.93	499.47	17.00	516.47
300	BACA VALDIVIEZO FIDEL	32901787	2,627.00	1,158.30	66.31	131.40	5.26	1,361.26	46.33	1,407.59
321	RODRIGUEZ HUAMAN FRANCISCO	41210357	1,231.50	676.95	38.75	76.79	3.07	795.57	27.08	822.65
322	DIAZ RAMIREZ ADELMO MANUEL	18083043	1,500.00	762.37	43.64	86.48	3.46	895.96	30.49	926.45
337	OLIVARES AGUILAR EUFEMIA ANITA	18050405	995.08	850.00	48.66	96.42	3.86	998.94	34.00	1,032.94
340	VERA ACEVEDO MODESTA	71871482	995.08	425.00	24.33	48.21	1.93	499.47	17.00	516.47
352	BRAVO DELGADO OLIVIA JANNETH	48138218	995.08	461.30	26.41	52.33	2.09	542.13	18.45	560.58
354	SILVESTRE PAULLINO JOSE CARLOS	40121284	995.08	461.30	26.41	52.33	2.09	542.13	18.45	560.58
359	HONORES SANTOS HORMAN WILSON	47567936	995.08	461.30	26.41	52.33	2.09	542.13	18.45	560.58
360	ROJAS CRESPIN ISIDORA	47961216	995.08	425.00	24.33	48.21	1.93	499.47	17.00	516.47
361	MUNOZ CALDERON JULIO	80457239	995.08	461.30	26.41	52.33	2.09	542.13	18.45	560.58
362	VASQUEZ MONZON JACINTO	71930706	995.08	461.30	26.41	52.33	2.09	542.13	18.45	560.58
365	SEBASTIAN ARROYO NARCISO	18046117	1,601.10	720.13	41.22	81.69	3.27	846.31	28.81	875.12
399	EUSTAQUIO REYES MELANIO	80158815	995.08	461.30	26.41	52.33	2.09	542.13	18.45	560.58
401	QUITO VILLAR GERMAN	18051533	1,550.00	1,396.62	79.95	158.43	6.34	1,641.34	55.86	1,697.21
406	LAYZA FERNANDEZ LUIS FERNANDO	44739295	995.08	461.30	26.41	52.33	2.09	542.13	18.45	560.58
432	RODRIGUEZ ESPEJO FRANCISCA	75047109	995.08	505.13	28.92	57.30	2.29	593.64	20.21	613.85
435	UTRILLA ZARE WALTER EDWIN	44877895	995.08	461.30	26.41	52.33	2.09	542.13	18.45	560.58
450	CRUZ ZAVALETA CELESILVA CLARA	70809900	995.08	425.00	24.33	48.21	1.93	499.47	17.00	516.47
456	CASTILLO GUZMAN ENRIQUE	44801185	995.08	461.30	26.41	52.33	2.09	542.13	18.45	560.58
484	IKO FLORES CRISTIAN	18049132	1,231.50	525.97	30.11	59.67	2.39	618.13	21.04	639.17
485	CRUZ ZAVALETA HERMILDA	71309008	995.08	425.00	24.33	48.21	1.93	499.47	17.00	516.47
498	GALARRETA LOPEZ FRANCISCO	19563615	995.08	922.60	52.82	104.66	4.19	1,084.26	36.90	1,121.17
519	RAFAEL RAMIREZ ANALY	43391046	3,800.00	1,622.98	92.91	184.11	7.36	1,907.36	64.92	1,972.28
528	RODRIGUEZ CARBONELL JULIYSI	74570200	1,400.00	455.57	26.08	51.68	2.07	535.40	18.22	553.62
531	CARRERA RAMOS DANTE DAVID	46491110	995.08	425.00	24.33	48.21	1.93	499.47	17.00	516.47
547	BLAS ESQUERRE GABRIELA	42293271	995.08	432.29	24.75	49.04	1.96	508.04	17.29	525.33
580	VEGA HORNA CARMEN JUDITH	47612045	2,000.00	854.20	48.90	96.90	3.88	1,003.88	34.17	1,038.04
594	PAREDES CARRERA SANTOS	45066695	995.08	461.30	26.41	52.33	2.09	542.13	18.45	560.58
637	RONCAL ASUNCION FLOR MARITZA	74588879	995.08	512.52	29.34	58.14	2.33	602.33	20.50	622.83
673	GAVIDIA JIMENEZ SANTOS MERY	27421595	995.08	461.30	26.41	52.33	2.09	542.13	18.45	560.58
883	CRUZ MARCELO ERNESTO LINARIZ	44705931	995.08	461.30	26.41	52.33	2.09	542.13	18.45	560.58
889	CRUZ MARCELO ANTONIO ROSALIN	19692313	995.08	461.30	26.41	52.33	2.09	542.13	18.45	560.58
894	CAMPOS ALVA WILDER BENJAMIN	48199630	995.08	525.97	30.11	59.67	2.39	618.13	21.04	639.17
708	CASTILLO LEZAMA JESUS GABRIEL	70398123	995.08	425.00	24.33	48.21	1.93	499.47	17.00	516.47
730	ACOSTA MUNOZ YERSON WILFREDO	80638482	1,550.00	698.31	39.98	79.22	3.17	820.67	27.93	848.60
742	CHAVEZ VILLA JULCA ALEJANDRO	18177666	995.08	461.30	26.41	52.33	2.09	542.13	18.45	560.58
750	ENCISO MENDEZ MANUEL ANGEL	42356244	995.08	461.30	26.41	52.33	2.09	542.13	18.45	560.58
759	POLO VASQUEZ EMILIO JOSE	19550775	995.08	922.60	52.82	104.66	4.19	1,084.26	36.90	1,121.17
775	ALEGRIA BAZAN ALDIAMIR VIRGINIO	48693866	995.08	561.64	32.15	63.71	2.55	600.05	22.47	622.52
778	LLERENA PENIA SARA ROCIO	47372002	1,500.00	438.49	25.10	49.74	1.99	515.32	17.54	532.86
786	COLQUI REYES MARIA JACINTA	71763101	995.08	461.30	26.41	52.33	2.09	542.13	18.45	560.58
813	PULIDO URCIA RUBEN ROLANDO	32967388	1,231.50	1,124.56	64.38	127.57	5.10	1,321.61	44.98	1,366.59
815	VEGA TACANSA JEINER RAMON	48833029	995.08	425.00	24.33	48.21	1.93	499.47	17.00	516.47
836	AVALOS MONTOYA ARTEMIO	80329752	1,550.00	1,396.62	79.95	158.43	6.34	1,641.34	55.86	1,697.21
841	MELLENDEZ CALDERON JOSE JULIO	48660335	995.08	425.00	24.33	48.21	1.93	499.47	17.00	516.47
845	DIAZ HORNA LENER JUNIOR	70054738	1,231.50	525.97	30.11	59.67	2.39	618.13	21.04	639.17
855	RODRIGUEZ RUIZ COSME OMAR	48854122	995.08	425.00	24.33	48.21	1.93	499.47	17.00	516.47
870	NAMUGHE JUAREZ JOSE SANTOS	40293412	995.08	461.30	26.41	52.33	2.09	542.13	18.45	560.58
874	VALLE VEGA EDER RUBEN	45779849	995.08	425.00	24.33	48.21	1.93	499.47	17.00	516.47
902	MENDOZA ALVARADO ROBERTI ALEXIS	44496675	1,231.50	525.97	30.11	59.67	2.39	618.13	21.04	639.17
947	PENA VERA FERNANDO	48154178	995.08	425.00	24.33	48.21	1.93	499.47	17.00	516.47
953	VEGA CRUZ LUCIO MANUEL	47527720	995.08	461.30	26.41	52.33	2.09	542.13	18.45	560.58
963	JARA SANCHEZ JOSE SANTOS	45667866	1,231.50	562.28	32.19	63.78	2.55	660.80	22.49	683.30
980	GIL RUIZ MARCO ANTONIO	43106437	3,800.00	1,659.28	94.99	188.23	7.53	1,950.03	66.37	2,016.40
985	LAVADO RUIZ ISAIA PAUL	60545891	995.08	425.00	24.33	48.21	1.93	499.47	17.00	516.47
1009	SANCHEZ CARRERA MARCOS	18187673	995.08	461.30	26.41	52.33	2.09	542.13	18.45	560.58
1033	BALTAZAR MORILLO ANDRES	18208939	995.08	461.30	26.41	52.33	2.09	542.13	18.45	560.58
1063	VALDERRAMA ESCOBEDO LEANDRO	17822987	995.08	850.00	48.66	96.42	3.86	998.94	34.00	1,032.94
1075	RODRIGUEZ REYES HISIDRO FABIAN	45573549	995.08	907.91	51.97	102.99	4.12	1,067.00	36.32	1,103.31
1082	RODRIGUEZ GUZMAN ERMEN RODIER	71613889	995.08	973.59	55.73	110.44	4.42	1,144.19	38.94	1,183.13
1094	PACHERRE JIMENEZ FANNY JANET	76975158	995.08	425.00	24.33	48.21	1.93	499.47	17.00	516.47
1137	ARANDA ORUNA ELADIO FELIPE	26959658	995.08	425.00	24.33	48.21	1.93	499.47	17.00	516.47
1200	SARE LLAPO MARTHA MARIELA	19693477	995.08	461.30	26.41	52.33	2.09	542.13	18.45	560.58
1215	CONDOR ANDRADE ROMAN	26953048	995.08	922.60	52.82	104.66	4.19	1,084.26	36.90	1,121.17
1295	COTRINA RAMIREZ JOSE GEREMILLAS	18158911	1,231.50	525.97	30.11	59.67	2.39	618.13	21.04	639.17
1346	ROJALES POLO VICTORIA	19560602	995.08	922.60	52.82	104.66	4.19	1,084.26	36.90	1,121.17

1355	CABELLOS SANCHEZ MILAGRITOS	41691835	995.08	2,053.09	117.53	232.90	9.32			2,412.84	82.12	2,494.96
1404	RAMIREZ MIO CARLOS MIGUEL	17592140	1,550.00	698.31	39.98	79.22	3.17			820.67	27.93	848.60
1414	AVELES LUJAN OSMER JOEL	42199948	995.08	461.30	26.41	52.33	2.09			542.13	18.45	560.58
1417	AGUILAR BLAS NILTON ROEL	42140005	995.08	461.30	26.41	52.33	2.09			542.13	18.45	560.58
1541	VELASQUEZ ALVITRES WALTER JAIME	42065967	1,097.70	505.13	28.92	57.30	2.29			593.64	20.21	613.85
1561	BENITES SANCHEZ JAVIER	40089714	1,250.00	570.18	32.64	64.68	2.59			670.09	22.81	692.90
1594	SAUNE MARGUINA FERMIN	19578106	1,231.53	562.29	32.19	63.79	2.55			660.82	22.49	683.31
1623	BENITES SANTIAGO GONZALO	19662196	995.08	461.30	26.41	52.33	2.09			542.13	18.45	560.58
1718	BLAS FLORES SANTOS MARCIANO	18042583	2,000.00	854.20	48.90	96.90	3.88			1,003.88	34.17	1,038.04
1749	BERNARDO CASAS BERNAVE	26960400	995.08	461.30	26.41	52.33	2.09			542.13	18.45	560.58
1767	CORONEL DELGADO RAUL ERNESTO	18082970	995.08	1,278.81	73.21	145.07	5.80			1,502.89	51.15	1,554.04
1808	LUJANA VILLANUEVA EDGAR TEOFILO	41928527	995.08	461.30	26.41	52.33	2.09			542.13	18.45	560.58
1932	GALARRETA CHACON SANTOS	18045494	995.08	461.30	26.41	52.33	2.09			542.13	18.45	560.58
1937	MALCA CERDAN JOSE TOMAS	27927909	995.08	461.30	26.41	52.33	2.09			542.13	18.45	560.58
1953	MUNEZ MARIANO ZACARIAS	18049303	995.08	850.00	48.66	96.42	3.86			996.94	34.00	1,032.94
1995	VASQUEZ GUTIERREZ LUIS	18051034	995.08	922.60	52.82	104.66	4.19			1,084.26	36.90	1,121.17
2016	LUCAS ROJAS CAMILO FIDENCIO	19057162	995.08	425.00	24.33	48.21	1.93			499.47	17.00	516.47
2042	PEÑA SANDOVAL LUIS ORLANDO	45263216	1,231.50	562.28	32.19	63.78	2.55			660.80	22.49	683.30
2046	CASTILLO RODRIGUEZ MAYER LIMBER	73936340	995.08	461.30	26.41	52.33	2.09			542.13	18.45	560.58
2099	VERGARAY ULLULEN CLAUDIO	80180684	995.08	461.30	26.41	52.33	2.09			542.13	18.45	560.58
2149	ARRELUCEA CHAVARRIA FRANCISCO	18187595	995.08	425.00	24.33	48.21	1.93			499.47	17.00	516.47
2252	PEREZ MESTANZA LORENZO	26701293	995.08	461.30	26.41	52.33	2.09			542.13	18.45	560.58
2253	LUJAN BURGOS TEODORO	19662901	1,230.00	525.33	30.07	59.59	2.38			617.38	21.01	638.39
2372	MUNOZ ABANTO CELSO	43579504	1,231.50	562.28	32.19	63.78	2.55			660.80	22.49	683.30
2437	ORE SANCHEZ GUMERCINDA	32533283	995.08	461.30	26.41	52.33	2.09			542.13	18.45	560.58
2617	ALVARADO YBANEZ PRAEDES	80444369	995.08	922.60	52.82	104.66	4.19			1,084.26	36.90	1,121.17
2641	ACOSTA MENDOZA MAXIMO	17961623	1,133.10	483.95	27.70	54.90	2.20			568.75	19.36	588.11
2678	TOLENTINO LUJAN MIGUEL JAVIER	40902362	995.08	461.30	26.41	52.33	2.09			542.13	18.45	560.58
2826	ABANTO MELENDEZ JUAN	43354909	995.08	425.00	24.33	48.21	1.93			499.47	17.00	516.47
2845	RIVERA OLIVARES MANUEL	43980329	995.08	425.00	24.33	48.21	1.93			499.47	17.00	516.47
2927	CRUZ GUERRERO ROGER ALEXANDER	40422987	4,500.00	1,958.25	112.10	222.14	8.89			2,301.38	78.33	2,379.71
2945	NINAQUIPE VALERA WALTER VITALIO	40398841	1,231.50	1,124.56	64.38	127.57	5.10			1,321.61	44.98	1,366.59
3005	CABRERA CRUZADO LEONCIO	27926677	1,231.50	562.28	32.19	63.78	2.55			660.80	22.49	683.30
3034	GUZMAN GUTIERREZ JORGE LUIS	18179955	1,231.50	1,396.62	79.95	158.43	6.34			1,641.34	55.86	1,697.21
3064	MONTOYA MUNOZ NERY JAQUELINE	42271587	2,100.00	933.21	53.42	105.86	4.23			1,096.73	37.33	1,134.06
3100	GUEVARA LLAYRY GONZALO	19677077	1,231.50	1,124.56	64.38	127.57	5.10			1,321.61	44.98	1,366.59
3130	LOYOLA ARROYO AIDA IRMA	18045310	995.08	425.00	24.33	48.21	1.93			499.47	17.00	516.47
3206	SALINAS VALLADARES SANTOS	19669699	995.08	425.00	24.33	48.21	1.93			499.47	17.00	516.47
3306	AGUILAR ACOSTA ROBERTO	19547847	995.08	461.30	26.41	52.33	2.09			542.13	18.45	560.58
3369	POLO VASQUEZ SANTOS JAVIER	41420920	1,231.50	1,124.56	64.38	127.57	5.10			1,321.61	44.98	1,366.59
3437	ORBEGOSO AVALOS VIANY UVANY	42604967	995.08	461.30	26.41	52.33	2.09			542.13	18.45	560.58
3507	ARTEAGA ANGULO JOSE IVAN	44981827	1,250.00	533.88	30.56	60.56	2.42			627.43	21.36	648.78
3592	PEREZ SANDOVAL JULIO CESAR	42421976	1,231.50	562.28	32.19	63.78	2.55			660.80	22.49	683.30
3625	AVALOS VALDERAMA CRISTOBAL	26941342	995.08	425.00	24.33	48.21	1.93			499.47	17.00	516.47
3694	RABANAL LARA CARLOS	19055239	995.08	425.00	24.33	48.21	1.93			499.47	17.00	516.47
3711	PAEDEDES VASQUEZ JHONNY	45328039	1,230.00	525.33	30.07	59.59	2.38			617.38	21.01	638.39
3782	ARTEAGA ANGULO JUAN CARLOS	45210543	995.08	562.28	32.19	63.78	2.55			660.80	22.49	683.30
3794	MINCHOLA SANDOVAL DALLA SUSANA	43443281	995.08	922.60	52.82	104.66	4.19			1,084.26	36.90	1,121.17
4013	CAMPOS CARRANZA ELIAS	45352902	995.08	461.30	26.41	52.33	2.09			542.13	18.45	560.58
4017	FERNANDEZ BLAS SANTOS MELARIO	19072094	995.08	461.30	26.41	52.33	2.09			542.13	18.45	560.58
4059	SANGAY LULIHAC FAUSTINO	18891117	1,231.50	1,124.56	64.38	127.57	5.10			1,321.61	44.98	1,366.59
4106	LUCA FUENTES GREGORIO	28843839	995.08	425.00	24.33	48.21	1.93			499.47	17.00	516.47
4285	SANCHEZ PAREDES CRUZ TEONILA	40418346	995.08	2,753.29	157.62	312.33	12.49			3,235.73	110.13	3,345.86
4368	YAYES VILELA CARO LILY	45383069	995.08	461.30	26.41	52.33	2.09			542.13	18.45	560.58
4376	MARIN NOVOA MARIA LORENZA	44802466	995.08	461.30	26.41	52.33	2.09			542.13	18.45	560.58
4417	GARCIA TANDAYPAN ANGEL MAXIMO	41247639	995.08	461.30	26.41	52.33	2.09			542.13	18.45	560.58
4422	JARAMILLO CARRASCO CONCEPCION	45137388	995.08	461.30	26.41	52.33	2.09			542.13	18.45	560.58
4640	RODRIGUEZ ZUNIGA ANGEL ORLANDO	42116756	1,700.00	762.37	43.64	86.48	3.46			895.96	30.49	926.45
4643	BURGOS CALDERON LUDGERIO	27926317	995.08	922.60	52.82	104.66	4.19			1,084.26	36.90	1,121.17
4762	ARBILDO CRUZADO TELMO	42696755	995.08	461.30	26.41	52.33	2.09			542.13	18.45	560.58
4819	CARRANZA LOZANO RUBY	80473964	995.08	531.86	30.45	60.33	2.41			625.05	21.27	646.33
4824	VEGA BACILIO AMELIA	18042962	995.08	461.30	26.41	52.33	2.09			542.13	18.45	560.58
4853	IDROGO HUAICAMA HUGO	46396303	995.08	461.30	26.41	52.33	2.09			542.13	18.45	560.58
5038	OTINIANO PAZ LIZBETH MARGARITA	46714961	995.08	461.30	26.41	52.33	2.09			542.13	18.45	560.58
5054	TERRONES POMATANTA ELEUTERIA	46688817	995.08	625.10	35.78	70.91	2.84			734.63	25.00	759.64
5074	CAMPOS VILLALOBOS SANTOS	19540821	995.08	461.30	26.41	52.33	2.09			542.13	18.45	560.58
5104	PIZAN CHAVEZ LUIS PEDRO	19419205	995.08	425.00	24.33	48.21	1.93			499.47	17.00	516.47
5157	DOMINGUEZ GALVEZ HEYDIN MAINSON	45626755	1,350.00	612.89	35.09	69.53	2.78			720.28	24.52	744.80
5199	MUNOZ VASQUEZ VILMA	45991638	995.08	922.60	52.82	104.66	4.19			1,084.26	36.90	1,121.17
5247	PEREZ REBAZA MARIA	45506628	995.08	3,684.89	210.95	418.01	16.72			4,330.57	147.40	4,477.97
5253	BURGOS MELENDEZ CARLOS	41245369	995.08	461.30	26.41	52.33	2.09			542.13	18.45	560.58
5325	VASQUEZ PEREDA LUCIO GREGORIO	44494000	995.08	808.38	46.28	91.70	3.67			950.03	32.34	982.36
5337	CULQUITANTE REYES CLARA	41210308	995.08	1,378.14	78.89	156.34	6.25			1,619.62	55.13	1,674.75
5369	ANCHILLO HUANCA LIS NILDA	43020108	2,500.00	1,818.59	104.11	206.30	8.25			2,137.25	72.74	2,209.99
5413	FLORES DE LA CRUZ SANTOS	42269858	995.08	869.81	49.79	98.67	3.95			1,022.22	34.79	1,057.01
5507	SANCHEZ SILVA JESUS	26956686	995.08	922.60	52.82	104.66	4.19			1,084.26	36.90	1,121.17
5517	VASQUEZ LOPEZ WILDER AMADO	46875970	995.08	461.30	26.41	52.33	2.09			542.13	18.45	560.58
5586	PASTOR VASQUEZ BERONICA	32942029	995.08	461.30	26.41	52.33	2.09			542.13	18.45	560.58
5588	PEREZ PEREZ ASUNCION	41940682	995.08	461.30	26.41	52.33	2.09			542.13	18.45	560.58
5633	CORDOVA CHACON ANGELA	26922246	995.08	425.00	24.33	48.21	1.93			499.47	17.00	516.47
5651	POLO AGREDA JESUS ELEDORO	17955635	1,550.00	726.07	41.57	82.37	3.29			853.29	29.04	882.34
5709	PAREDES LOPEZ SANTOS	80158958	995.08	461.30	26.41	52.33	2.09			542.13	18.45	560.58
5710	ACEIJAS CHAVEZ CLARA LUZ	26720400	995.08	922.60	52.82	104.66	4.19			1,084.26	36.90	1,121.17
5723	CANTURENCO GUARNIZ NESTOR	40865696	995.08	425.00	24.33	48.21	1.93			499.47	17.00	516.47
5725	MANTILLA CABANILLAS JOSE NICOLAS	27926609	995.08	425.00	24.33	48.21	1.93			499.47	17.00	516.47
5730	LAYZA FERNANDEZ ROMEL	41956627	995.08	461.30	26.41	52.33	2.09			542.13	18.45	560.58
5735	CARRANZA SANDOVAL WALTER	47356377	995.08	461.30	26.41	52.33	2.09			542.13	18.45	560.58
5760	CHAVEZ ZAVALA FERNANDO JOEL	45797567	995.08	461.30	26.41	52.33	2.09			542.13	18.45	560.58
5772	ALVITRES SAAVEDRA NILTON	44017870	995.08	461.30	26.41	52.33	2.09			542.13	18.45	560.58
5795	LUJAN RODRIGUEZ LEDY GABI	43759493	1,100.00	506.11	28.97	57.41	2.30			594.79	20.24	615.04
5813	RODRIGUEZ ESPINOLA SEGUNDA	32947329	995.08	782.56	44.80	88.77	3.55			919.68	31.30	950.99
5839	REYES PASCUAL SANTOS LUTERIO	42373081	995.08	461.30	26.41	52.33						

9335	PERALTA MARIN SANTOS	26699531	995.08	922.60	52.82	104.66	4.19		1,084.26	36.90		1,121.17
9348	POLO FERNANDEZ JUSTO GERMAN	19533912	995.08	922.60	52.82	104.66	4.19		1,084.26	36.90		1,121.17
9349	CRUZ CERNA ROBERT YODAN	46620626	2,000.00	1,708.40	97.80	193.80	7.75		2,007.75	68.34		2,076.09
9354	GARCIA ESPINALES CHARITO YSABEL	44823638	995.08	461.30	26.41	52.33	2.09		542.13	18.45		560.58
9365	RODRIGUEZ SEGURA IGNACIO	19043680	995.08	425.00	24.33	48.21	1.93		499.47	17.00		516.47
9366	AGREDA SANCHEZ JULIO HEINER	75763735	1,231.50	525.97	30.11	59.67	2.39		618.13	21.04		639.17
9373	RAMIREZ VILLACORTA CESAR	47240574	1,231.50	562.28	32.19	63.78	2.55		660.80	22.49		683.30
9374	GARCIA ESPINALES ELISA ESTHER	76318668	995.08	461.30	26.41	52.33	2.09		542.13	18.45		560.58
9395	VEREAU RAMIRES SANTOS HIPOLITO	26947086	995.08	461.30	26.41	52.33	2.09		542.13	18.45		560.58
9512	LOPEZ LEON ANTHONY JOHAN	45299083	2,500.00	1,067.75	61.13	121.13	4.85		1,254.85	42.71		1,297.56
9513	LEONARDO FLORES OSCAR LUCES	40747665	2,800.00	1,195.88	68.46	135.66	5.43		1,405.43	47.84		1,453.26
9515	SANGAMA CORDOVA WILMER	44649875	995.08	508.20	29.09	57.65	2.31		597.25	20.33		617.58
9516	BUSTAMANTE VASQUEZ JUDITH	61262319	995.08	1,029.52	58.94	116.79	4.67		1,209.92	41.18		1,251.10
9518	POLO RODRIGUES ELISITA	48661389	995.08	425.00	24.33	48.21	1.93		499.47	17.00		516.47
9519	SANCHEZ GUEVARA ROISER	42603265	995.08	425.00	24.33	48.21	1.93		499.47	17.00		516.47
9524	LOPEZ MIRANDA MARIBEL	71943500	995.08	948.26	54.28	107.57	4.30		1,114.42	37.93		1,152.35
9525	GUERRA CUEVA ROSA ANGELICA	45050735	995.08	425.00	24.33	48.21	1.93		499.47	17.00		516.47
9535	BRUNO CASTRO MILTHON YUBAN	43019375	995.08	1,135.86	65.02	128.85	5.15		1,334.89	45.43		1,380.32
9537	MENDOZA HUMAM MITCHEL GLEVEZ	42148813	995.08	1,582.47	90.59	179.51	7.18		1,859.76	63.30		1,923.05
9540	REYES MAQUI MAXMO	19531585	995.08	850.00	48.66	96.42	3.86		998.94	34.00		1,032.94
9541	MENDOZA HUMAM YOHEN ULISES	46632655	995.08	2,220.95	127.14	251.94	10.08		2,610.11	88.84		2,698.95
9607	ORDOÑEZ CHAVEZ MARIA LIDIA	48008831	995.08	425.00	24.33	48.21	1.93		499.47	17.00		516.47
9633	PINEDO CARRANZA ANGELICA	80389127	995.08	425.00	24.33	48.21	1.93		499.47	17.00		516.47
9648	GARCIA ZAVALTA SANTOS MANUELA	19074133	995.08	886.30	50.74	100.54	4.02		1,041.60	35.45		1,077.05
9653	YAURE REYES HERNAN FLORENTINO	19021829	995.08	461.30	26.41	52.33	2.09		542.13	18.45		560.58
9659	RUBIO GARCIA MARTIN	40118868	995.08	922.60	52.82	104.66	4.19		1,084.26	36.90		1,121.17
9668	HONORES GUZMAN ESTANISLAO	19574405	995.08	461.30	26.41	52.33	2.09		542.13	18.45		560.58
9669	RIVERA EUSTAQUIO ANTENOR	43820475	995.08	461.30	26.41	52.33	2.09		542.13	18.45		560.58
9677	CRUZ MEDRANO OSCAR JOEL	74169966	995.08	958.88	54.89	108.77	4.35		1,126.90	38.36		1,165.25
9686	VASQUEZ BURGOS ROBER	71122733	995.08	461.30	26.41	52.33	2.09		542.13	18.45		560.58
9711	AGREDA SANCHEZ SANTOS JACINTO	49077397	995.08	425.00	24.33	48.21	1.93		499.47	17.00		516.47
9739	REYNA GUTIERREZ TIMOTEO	70855021	995.08	425.00	24.33	48.21	1.93		499.47	17.00		516.47
9745	CUIPANO CANAYO WENI	47974170	995.08	425.00	24.33	48.21	1.93		499.47	17.00		516.47
9747	YZQUIERO MENDOZA JUAN	27909166	995.08	461.30	26.41	52.33	2.09		542.13	18.45		560.58
9754	CHACON TIBURCIO DAVID GIL	43928242	1,231.50	562.28	32.19	63.78	2.55		660.80	22.49		683.30
9757	MORENO GALINDO ZACARIAS	71240868	1,087.70	468.83	26.84	53.18	2.13		550.98	18.45		569.73
9762	JIMENEZ FERNANDEZ PETER ORLANDO	45017617	995.08	425.00	24.33	48.21	1.93		499.47	17.00		516.47
9774	JIMENEZ MEMBRILLO LUZ CLARA	74250206	995.08	425.00	24.33	48.21	1.93		499.47	17.00		516.47
9777	NOLASCO VERA WILMER	73700705	995.08	425.00	24.33	48.21	1.93		499.47	17.00		516.47
9781	GUZMAN ALVARADO EDITH LILIANA	46169846	2,000.00	474.94	27.19	53.88	2.16		558.16	19.00		577.16
9785	CONTRERAS REYES ALEX PABLITO	73817372	995.08	425.00	24.33	48.21	1.93		499.47	17.00		516.47
9786	CASTILLO ALAYO SARA	46432558	995.08	461.30	26.41	52.33	2.09		542.13	18.45		560.58
9839	BRICENO ALVAREZ TEOFILO EDGARDO	48168277	995.08	640.65	36.68	72.68	2.91		752.91	25.63		778.53
9888	JOAQUIN POLO SANTOS HERMELINDA	73480483	995.08	461.30	26.41	52.33	2.09		542.13	18.45		560.58
9900	POLO ROMERO LEVY YAJAIRA	71822478	995.08	461.30	26.41	52.33	2.09		542.13	18.45		560.58
9918	ESPINOLA BURGOS SANTIAGO VICTOR	44143722	1,400.00	634.24	36.31	71.95	2.88		745.37	25.37		770.74
9960	VALDIVIA NIETO EVER FRANK	70330504	1,231.50	762.37	43.84	86.48	3.46		895.96	30.49		926.45
9975	VEGA CRUZ NEHEMIAS	44412744	995.08	461.30	26.41	52.33	2.09		542.13	18.45		560.58
9977	RODRIGUEZ GOMEZ CELIN YACENI	46268388	995.08	425.00	24.33	48.21	1.93		499.47	17.00		516.47
9980	BACA SANDOVAL JORGE MILTON	47439546	995.08	461.30	26.41	52.33	2.09		542.13	18.45		560.58
9991	DIONICIO AMARANTO ALICIA	19669085	995.08	461.30	26.41	52.33	2.09		542.13	18.45		560.58
9992	VASQUEZ DIAZ DAMIAN	27555421	995.08	461.30	26.41	52.33	2.09		542.13	18.45		560.58
9996	RODRIGUEZ SAAVEDRA EUSEBIO	80341452	1,700.00	762.37	43.84	86.48	3.46		895.96	30.49		926.45
10024	VARGAS AREVALO ALEXANDER	47377420	995.08	560.43	32.08	63.57	2.54		658.63	22.42		681.05
10033	PAREDES MENDO INGRID ANAIS	47235469	2,000.00	1,252.82	71.72	142.12	5.68		1,472.34	50.11		1,522.46
10035	BURGOS OTIANO WILMER	42053721	3,900.00	1,665.69	95.36	188.96	7.56		1,957.56	66.63		2,024.19
10114	ROJAS CRESPIN NILSON ALEX	71815745	995.08	461.30	26.41	52.33	2.09		542.13	18.45		560.58
10122	PERALTA RAMIREZ LUZ BERBELINA	41129942	995.08	461.30	26.41	52.33	2.09		542.13	18.45		560.58
10130	SANCHEZ ABANTO ISRAEL	27443483	995.08	461.30	26.41	52.33	2.09		542.13	18.45		560.58
10144	ESPINOLA RETAMOSO CARLOS	60437964	995.08	425.00	24.33	48.21	1.93		499.47	17.00		516.47
10148	LUJAN TORRES JOSE MAYCOL	72160990	995.08	850.00	48.66	96.42	3.86		998.94	34.00		1,032.94
10154	YZQUIERO COTRINA ELIDA	48520632	995.08	579.97	33.20	65.79	2.63		681.59	23.20		704.79
10166	TANTAPOMA MENDOZA CASTULA	42899859	995.08	461.30	26.41	52.33	2.09		542.13	18.45		560.58
10172	SALINAS HERRERA YURI KEVIN	70874772	2,750.00	1,281.30	73.35	145.35	5.81		1,505.81	51.25		1,557.07
10175	RODRIGUEZ RUZ ELENA ELIZABET	44034374	995.08	461.30	26.41	52.33	2.09		542.13	18.45		560.58
10205	ROJAS JUAREZ ROBERTO CARLOS	42443838	995.08	461.30	26.41	52.33	2.09		542.13	18.45		560.58
10211	VENTURA ROSAS SANTOS GREGORIA	19091087	995.08	922.60	52.82	104.66	4.19		1,084.26	36.90		1,121.17
10224	COLLANTES OLIVOS JULIA	41457114	995.08	425.00	24.33	48.21	1.93		499.47	17.00		516.47
10236	RUIZ HILARIO JANETH LUISA	40305494	995.08	461.30	26.41	52.33	2.09		542.13	18.45		560.58
10243	FERNANDEZ LLATAS NORVIL	45066878	995.08	461.30	26.41	52.33	2.09		542.13	18.45		560.58
10255	RUIZ MUDARRA MARTIRES JUAN	19565126	1,550.00	698.31	39.98	79.22	3.17		820.67	27.93		848.60
10263	VALVERDE SANDOVAL OLGA YAMILE	80158999	995.08	461.30	26.41	52.33	2.09		542.13	18.45		560.58
10277	VASQUEZ CHICLAYO RICHARD HAROLD	44231030	995.08	461.30	26.41	52.33	2.09		542.13	18.45		560.58
10286	VALDEZ MORENO MARIA DETELVINA	41493699	1,050.00	484.76	27.75	54.99	2.20		569.70	19.39		589.09
10286	AGUAYO FLORES YONY ALEX	80248293	995.08	850.00	48.66	96.42	3.86		998.94	34.00		1,032.94
10313	OLIVARES RODRIGUEZ NICOLAS	18209226	995.08	668.43	38.27	75.83	3.03		765.55	26.74		812.29
10356	PAIMA TAPULLIMA ROMEL	01160220	995.08	1,182.51	67.69	134.14	5.37		1,389.71	47.30		1,437.01
10364	IPARRAGUIRRE DAZA MAIRA	48844480	995.08	425.00	24.33	48.21	1.93		499.47	17.00		516.47
10388	ROMERO LOPEZ WILSON FRANCISCO	75063607	995.08	425.00	24.33	48.21	1.93		499.47	17.00		516.47
PJ1	AYALA DAVILA LENIN RUBEN			956.99	54.78	108.56	4.34		1,124.68	38.28		1,162.96
PJ2	CADENILLAS DIAZ JHON DANNY			1,408.57	80.64	159.79	6.39		1,655.39	56.34		1,711.73
PJ3	CASTRO GUTIERREZ ERICK			816.67	46.75	92.64	3.71		959.77	32.67		992.43
PJ4	DEZA DEZA, GABRIELA			1,750.00	100.18	198.52	7.94		2,056.64	70.00		2,126.64
PJ5	DIAZ OSORES, LUCILA CAROLINA			2,375.00	135.96	269.42	10.78		2,791.16	95.00		2,886.16
PJ8	GAMBOA CASTAÑEDA, LUCILA			677.42	38.78	76.85	3.07		796.12	27.10		823.22
PJ9	MARIN OLANO, WILLIAN WILSON			4,537.31	259.75	514.71	20.59		5,332.35	181.49		5,513.84
PJ10	MAS MELENDEZ, WINSTON			4,554.19	260.71	516.63	20.67		5,352.20	182.17		5,534.36
PJ12	OLIVO FUKUMOTO, ANA			3,443.55	197.13	390.63	15.63		4,046.94	137.74		4,184.68
PJ13	PAREDES MENDO INGRID ANAIS			700.00	40.07	79.41	3.18		822.66	28.00		850.66
PJ14	RUALBA DIAZ, ELIZABETH YANINA			3,495.65	200.11	396.54	15.86		4,108.16	139.83		

ANEXO N° 21

PLANILLA PROVISIÓN DE VACACIONES RÉGIMEN GENERAL – AGUALIMA S.A.C.

Código	Apellidos Trabajador	DNI	fecha de ingreso	Basico	Días Record Vacacional	Días Pendientes a Gozar Vacaciones	ASIGNACION FAMILIAR	PROVISION DE VACACIONES POR PAGAR ABRIL	COSTO ANUAL
1	LLAURY NINAQUI SPE, ALONSO ANDRES	19704860	11/01/2010	850.00	305	15	85.00	805.14	805.14
5	POLO AGREDA, SANTOS FELIPE	19673992	14/12/2009	1,231.50	317	16	-	1,084.40	1,084.40
9	TANDAYPAN CASTILLO, HIPOLITO JULIO	18129760	2/11/2009	850.00	343	17	85.00	894.86	894.86
12	RODRIGUEZ MORENO, JUAN	18042966	9/11/2009	2,057.00	334	17	-	1,908.44	1,908.44
13	TANDAYPAN CASTILLO, LEONCIO	18203422	4/01/2010	1,531.10	310	16	85.00	1,403.45	1,403.45
15	CORNELIO OLOYA, FELIX	19566554	4/01/2010	1,231.50	303	15	85.00	1,121.51	1,121.51
17	MIRANDA TERRONES, LUIS AMERICO	18828561	16/11/2009	1,231.50	333	17	-	1,139.14	1,139.14
36	GUTIERREZ GALICIA, JUAN JAVIER	80182154	12/01/2010	850.00	280	14	85.00	746.11	746.11
62	JACOBO LAZARO, JONY	18129145	21/12/2009	2,000.00	299	15	85.00	1,746.11	1,746.11
64	LEON CHAVEZ, VICTOR	40530201	5/09/2017	1,231.50	98	5	85.00	420.24	420.24
100	RENGIFO ULLOA, FRANCISCO GRABIEL	19084274	4/01/2010	1,531.10	599	30	85.00	2,632.58	2,632.58
107	FERNANDEZ VERA, JOSE	18047008	5/05/2008	1,354.80	459	23	85.00	1,812.37	1,812.37
108	REYES VERA JAVIER	41737449	10/11/2016	1,097.70	329	16	-	1,003.18	1,003.18
109	ROMERO TERRONES, LEONCIO	27541802	30/09/2015	850.00	299	15	-	705.97	705.97
110	SALINAS SOLES, ORLANDO APARICIO	40705432	3/09/2014	1,231.50	386	19	85.00	1,405.44	1,405.44
119	SALAS MELENDEZ, JOSE JOEL	76238166	24/10/2015	850.00	318	16	85.00	835.83	835.83
123	CUEVAS SANCHEZ, JHEISON	48887384	28/10/2015	850.00	59	3	-	139.31	139.31
124	YDROGO HUAYCAMA, NELS ERVIN	48781972	11/09/2017	1,231.50	95	5	85.00	409.98	409.98
133	LLAJARUNA GORDILLO, AZUCENA ELIZABETH	46545114	8/09/2016	850.00	92	5	85.00	302.22	302.22
136	GERVACIO ACEVEDO, ALEJANDRO	19550758	2/10/2017	850.00	81	4	85.00	276.25	276.25
139	LIÑAN CRUZADO, FACUNDO	42025891	29/09/2017	850.00	62	3	-	146.39	146.39
140	ROJAS CHAVEZ, NILSON POL	47868687	7/11/2015	1,800.00	326	16	85.00	1,715.00	1,715.00
142	VELASQUEZ BOCANEGRA, JULIO	18203505	17/08/2017	850.00	109	5	85.00	342.36	342.36
146	FERRER GARCIA, EDGAR RUBEN	74397910	13/01/2016	850.00	210	11	-	495.83	495.83
153	CHAVEZ VILLAJULCA, MAURO	18050148	2/11/2009	850.00	278	14	-	656.39	656.39
169	VELASQUEZ FLORIAN, LUIS ALBERTO	70113556	26/11/2015	850.00	178	9	-	420.28	420.28
181	SALINAS SOLES, FELIX EDILBERTO	18083845	14/12/2009	1,231.50	309	15	85.00	1,142.04	1,142.04
196	VERA LIÑAN, SANTOS	80580646	9/11/2016	850.00	211	11	85.00	583.19	583.19
206	RODRIGUEZ FERNANDEZ, LINO	18083073	18/10/2017	1,170.00	63	3	85.00	289.75	289.75
221	BOCANEGRA GUEVARA, MARIA ARMENIULA	74379018	8/11/2016	850.00	285	14	85.00	757.92	757.92
248	RODRIGUEZ VIDAL, YRIS BANESSA	45805784	9/01/2016	850.00	428	21	85.00	1,095.56	1,095.56
259	CUMBIA SARMIENTO ERMITAÑO	43213366	19/01/2016	850.00	261	13	85.00	701.25	701.25
282	MEJIA ROMERO LOIS CANDY	43330935	22/02/2016	3,500.00	237	12	-	2,304.17	2,304.17
297	NAVARRO RENGIFO ROBERTO FERMIN	42908231	27/02/2016	850.00	197	10	85.00	550.14	550.14
299	SANDOVAL MAQUI NOLBERTO NOVISCO	41735627	1/03/2016	850.00	217	11	85.00	597.36	597.36
300	BACA VALDIVIEZO, FIDEL	32901787	11/01/2010	2,627.00	295	15	85.00	2,237.68	2,237.68
318	ALVARADO ARCE CONSTANTE	47068800	9/01/2017	1,231.50	283	14	-	968.10	968.10
322	DIAZ RAMIREZ ADELMO MANUEL	18083043	3/08/2016	1,700.00	398	20	85.00	1,964.44	1,964.44
337	OLIVARES AGUILAR, EUFEMIA ANITA	18050405	11/01/2010	850.00	292	15	-	689.44	689.44
339	ORBEGOSO ACEVEDO CARMEN ROSA	46718365	6/12/2016	850.00	286	14	85.00	760.28	760.28
344	VILLANUEVA MARQUINA SANTOS CECILIA	40206138	14/03/2017	850.00	204	10	85.00	566.67	566.67
354	SILVESTRE PAULLINO, JOSE CARLOS	40121284	2/11/2009	850.00	378	19	85.00	977.50	977.50
359	HONORES SANTOS, HORMAN WILSON	47567936	28/01/2016	850.00	259	13	85.00	696.53	696.53
360	ROJAS CRESPI INISIDORA	47961216	6/08/2016	850.00	128	6	-	302.22	302.22
361	MUÑOZ CALDERON JULIO	80457239	16/02/2016	850.00	247	12	85.00	668.19	668.19
362	VASQUEZ MONZON JACINTO	71930706	6/08/2016	850.00	56	3	85.00	217.22	217.22
365	SEBASTIAN ARROYO, NARCISO EUSEBIO	18046117	14/12/2009	1,601.10	225	11	85.00	1,085.69	1,085.69
377	QUINDE RIVERA FRANCISCO JAVIER	70103728	23/10/2017	850.00	30	2	-	70.83	70.83
399	EUSTAQUIO REYES, MELANIO FRANCISCO	80158815	12/11/2009	850.00	359	18	85.00	932.64	932.64
400	URIOL CRUZ JULIAN HILARIO	75970614	29/11/2017	878.10	1	0	-	2.44	2.44
401	QUITO VILLAR, GERMAN	18051533	3/10/2011	1,550.00	423	21	85.00	1,906.25	1,906.25
406	LAYZA FERNANDEZ LUIS FERNANDO	44739295	24/10/2017	850.00	53	3	85.00	210.14	210.14
431	AVALOS HARO CESAR ARNILDO	41773241	9/09/2017	850.00	91	5	-	214.86	214.86
435	UTRILLA ZARE WALTER EDWIN	44877895	16/08/2016	850.00	128	6	85.00	387.22	387.22
450	CRUZ ZAVALETA CELESINA CLARA	70809900	17/08/2016	850.00	110	6	-	259.72	259.72
484	IKO FLORES, CRISTIAN	18049132	4/01/2010	1,231.50	305	15	-	1,043.35	1,043.35
485	CRUZ ZAVALETA HERMILDA ESPERANZA	71309008	17/08/2016	850.00	369	18	-	871.25	871.25
498	GALARRETA LOPEZ, FRANCISCO	19563615	2/11/2009	850.00	60	3	85.00	226.67	226.67
519	RAFAEL RAMIREZ ANALY	43391046	14/03/2016	5,000.00	242	12	-	3,361.11	3,361.11
531	CARRERA RAMOS DANTE DAVID	46491110	22/03/2016	850.00	225	11	-	531.25	531.25
534	BARRETO SANCHEZ MICHAEL SAMMY	45460636	14/11/2016	1,500.00	340	17	85.00	1,501.67	1,501.67
547	BLAS ESQUERRE GABRIELA VERONICA	42293271	12/04/2016	850.00	177	9	85.00	502.92	502.92
554	SAAVEDRA LAVADO VERONICA ISABEL	18083905	3/08/2016	850.00	335	17	85.00	875.97	875.97
567	CARIAJANO ZUÑIGA ELVA	47723470	3/05/2016	850.00	404	20	-	953.89	953.89
585	PAREDES AZAÑERO ROSMAN LEODAN	47924386	12/07/2016	850.00	302	15	85.00	798.06	798.06
594	PAREDES CARRERA SANTOS CONSUELO	45066695	3/08/2016	850.00	115	6	85.00	356.53	356.53

608	RAMOS JIMENEZ JULIO CESAR	47509102	10/10/2017	850.00	42	2	85.00	184.17	184.17
672	BRACAMONTE CAMPOS ERICKA	45030144	18/08/2016	850.00	370	19	85.00	958.61	958.61
683	CRUZ MARCELO ERNESTO LINARIZ	44705931	31/10/2017	850.00	53	3	85.00	210.14	210.14
689	CRUZ MARCELO ANTONIO ROSALIN	19692313	8/03/2016	850.00	215	11	85.00	592.64	592.64
694	CAMPOS ALVA WILDER BENJAMIN	48199630	10/03/2016	1,231.50	247	12	-	844.95	844.95
730	ACOSTA MUÑOZ, YERSON WILFREDO	80638482	11/01/2010	1,700.00	550	28	85.00	2,682.22	2,682.22
741	ALZA JARA MARY ELENA	43467186	23/08/2016	850.00	374	19	85.00	968.06	968.06
742	CHAVEZ WILLAJULCA ALEJANDRO	18177666	23/08/2016	850.00	114	6	85.00	354.17	354.17
743	CHAVEZ MORENO ANGEL MIGUEL	41716802	23/08/2016	850.00	395	20	85.00	1,017.64	1,017.64
747	SANTOS SANTOS ROLANDO	46572526	28/12/2017	1,231.50	1	0	85.00	88.42	88.42
759	POLO VASQUEZ, EMILIO JOSE	19550775	4/01/2010	850.00	264	13	85.00	708.33	708.33
761	LOPEZ MEDINA ANGEL	43760662	25/08/2016	1,288.69	377	19	85.00	1,434.54	1,434.54
769	YUPANQUI GARCIA ANGEL GABRIEL	70488579	8/08/2017	850.00	106	5	-	250.28	250.28
775	ALEGRIA BAZAN ALDIMAR VIRGINIO	48693866	29/03/2016	1,230.00	221	11	85.00	840.08	840.08
786	COLQUI REYES MARIA JACINTA	71763101	29/03/2016	850.00	217	11	85.00	597.36	597.36
789	LUJAN HILARIO, JOSE ROMEL	18044160	11/01/2010	1,231.50	525	26	85.00	1,880.94	1,880.94
792	SALVADOR OTINIANO ALBINA NILDA	41913208	7/06/2017	850.00	134	7	85.00	401.39	401.39
802	SANGAMA PRIMO FRANCISCO	43654015	10/11/2017	850.00	39	2	-	92.08	92.08
813	PULIDO URICA, RUBEN ROLANDO	32967388	18/11/2013	1,231.50	48	2	85.00	249.20	249.20
815	VEGA TACANGA JEINER RAMON	48833029	19/04/2016	850.00	206	10	-	486.39	486.39
837	TORRES TORRES XIOMARA KATHERINE	70022785	2/05/2016	5,000.00	502	25	-	6,972.22	6,972.22
841	MELENDEZ CALDERON JOSE JULIO	48660335	17/05/2016	850.00	159	8	-	375.42	375.42
849	ESCOBEDO CANCHACHI SILVIA GLADYS	48850254	22/06/2016	850.00	370	19	-	873.61	873.61
850	ALCALDE NAVARRO KATHERINE	72247603	17/11/2016	1,800.00	193.8	10	-	969.00	969.00
852	PEREZ RODRIGUEZ, RUPERTO RONEL	40970399	22/09/2017	850.00	84	4	85.00	283.33	283.33
860	VASQUEZ TOLENTINO YANINA ZENAIDA	70798820	14/10/2017	850.00	62	3	85.00	231.39	231.39
870	NAMUCHE JUAREZ JOSE SANTOS	40293412	27/06/2016	850.00	155	8	85.00	450.97	450.97
871	JUAREZ LUCIANO PETRONILA LEONOR	45049147	21/11/2017	850.00	33	2	85.00	162.92	162.92
874	VALLE VEGA EDER RUBEN	45779849	3/10/2016	850.00	64	3	-	151.11	151.11
881	SOLANO VEGA EDWIN WILDER	42712601	14/08/2017	1,231.50	114	6	-	389.98	389.98
884	CONTRERAS PAREDES SEGUNDO CRISTO	47477469	17/11/2017	850.00	36	2	-	85.00	85.00
885	VERGARA DE JESUS KATHERINE LINET	70298230	9/09/2016	850.00	383	19	85.00	989.31	989.31
895	SALVATIERRA CAMPO PABLO SANTIAGO	44900294	20/06/2016	1,800.00	446	22	-	2,230.00	2,230.00
902	MENDOZA ALVARADO ROBERTI ALEXIS	44496675	22/07/2016	1,231.50	147	7	-	502.86	502.86
909	BENITES BLAS JAIME	78546301	3/10/2017	850.00	71	4	-	167.64	167.64
918	TORRES BERMUDEZ, NILTON CHARUN	46608857	22/08/2017	1,500.00	108	5	85.00	535.00	535.00
920	HASHIMOTO PINTO, JUAN HUMBERTO	45799203	21/08/2017	5,000.00	109	5	-	1,513.89	1,513.89
922	CORDOVA RONCAL JULIO EMILIN	48353668	20/09/2016	1,231.50	389	19	85.00	1,415.70	1,415.70
942	AMAMBAL CHILON, YANETH PATRICIA	44118228	1/09/2017	850.00	100	5	85.00	321.11	321.11
946	GUEVARA BONIFACIO JHONATAN MIGUEL	44020614	20/09/2016	1,231.50	372	19	-	1,272.55	1,272.55
947	PEÑA VERA FERNANDO	48154178	21/09/2016	850.00	94	5	-	221.94	221.94
953	VEGA CRUZ LUCIO MANUEL	47527720	20/09/2016	850.00	79	4	85.00	271.53	271.53
963	JARA SANCHEZ JOSE SANTOS ABRAHAM	45667866	27/09/2016	1,231.50	88	4	85.00	386.03	386.03
974	BUSTOS SANTILLAN, IRVIN	72527585	24/08/2017	1,231.50	99	5	-	338.66	338.66
975	SOTO SANCHEZ, ELVIA	76508885	25/08/2017	850.00	73	4	85.00	257.36	257.36
979	RUBIO GOMEZ JUAN CARLOS	48307862	19/10/2016	1,500.00	338	17	85.00	1,493.33	1,493.33
980	GIL RUIZ MARCO ANTONIO	43106437	17/10/2016	3,800.00	343	17	85.00	3,705.56	3,705.56
981	BARRIOS HUAMAN RAMIRO	48684712	20/10/2016	850.00	329	16	85.00	861.81	861.81
982	MONTOYA VASQUEZ CIPRIANO MARTIN	70978264	20/10/2016	850.00	333	17	-	786.25	786.25
985	LAVADO RUIZ ISAIAS PAUL	60545891	25/10/2016	850.00	55	3	-	129.86	129.86
995	SALVADOR POLO ALVARO ROBERTO	44083670	3/11/2016	850.00	291	15	-	687.08	687.08
996	MALDONADO GARCIA DILVE ERNANDO	47728957	2/11/2016	1,900.00	358	18	85.00	1,974.44	1,974.44
1009	SANCHEZ CARRERA, MARCOS	18187673	4/01/2010	850.00	317	16	85.00	833.47	833.47
1013	ARANDA CUSTODIO LUCY LUCILA	44758517	6/09/2017	850.00	99	5	85.00	318.75	318.75
1017	SALDAÑA COLUNCHE, MELBA	43231897	18/08/2017	850.00	96	5	85.00	311.67	311.67
1023	ARENAS ROSAS JHIM	72189722	13/09/2016	850.00	356	18	-	840.56	840.56
1026	FLORES CERNA RUSBER JENRRI	72154551	3/10/2017	850.00	53	3	-	125.14	125.14
1027	SALVATIERRA GUTIERREZ LUIS ALBERTO	81409436	16/10/2017	850.00	62	3	-	146.39	146.39
1033	BALTAZAR MORILLO, ANDRES	18208939	2/03/2015	850.00	335	17	85.00	875.97	875.97
1039	BANDA CULQUI ROLANDO MIGUEL	73987068	21/09/2016	850.00	344	17	-	812.22	812.22
1052	SANCHEZ VELASQUEZ TEOFILO	42994176	28/11/2017	850.00	25	1	85.00	144.03	144.03
1055	GUEVARA ORBEGOSO HENRRY GONZALO	74921915	4/10/2016	1,189.88	292	15	-	965.12	965.12
1063	VALDERRAMA ESCOBEDO, LEANDRO	17822987	4/01/2010	850.00	275	14	-	649.31	649.31
1068	GAITAN CRUZ WILDER	75802021	12/10/2016	850.00	307	15	-	724.86	724.86
1069	GAMEZ OTINIANO ADAM MISAEL	71237348	20/09/2017	850.00	81	4	-	191.25	191.25
1075	RODRIGUEZ REYES HISIDRO FABIAN	45573549	15/10/2016	850.00	79	4	85.00	271.53	271.53
1082	RODRIGUEZ GUZMAN ERMEN RODIER	71613889	25/10/2016	850.00	56	3	-	132.22	132.22
1087	LEONARDO FLORES MARIO	41977959	2/11/2016	2,500.00	353	18	-	2,451.39	2,451.39
1094	PACHERRE JIMENEZ FANNY JANET	76975158	22/11/2016	850.00	15	1	-	35.42	35.42
1095	DOMINGUEZ CORREA ANGELA MARIA	44884241	22/11/2016	850.00	170	9	85.00	486.39	486.39
1099	ARELLANO ACUÑA ERICKA ANAIS	71417291	24/11/2016	2,600.00	332	17	-	2,397.78	2,397.78
1100	ROJALES POLO, RUFINO	41691358	23/02/2017	850.00	158	8	85.00	458.06	458.06
1102	HOYLE LLANOS, CARLA XIMENA	70659248	29/08/2017	850.00	97	5	-	229.03	229.03
1108	ORTECHO RODRIGUEZ WILLI ENRE	43119010	14/11/2017	850.00	37	2	85.00	172.36	172.36
1110	RONCAL CARRANZA, VICTOR SEGUNDO	26935113	2/11/2009	850.00	414	21	85.00	1,062.50	1,062.50
1115	PONTE DOMINGUEZ DIANA CAROLINA	46380232	28/11/2017	850.00	24	1	85.00	141.67	141.67
1116	MENOR RAFAEL WILDER	46007686	13/12/2016	850.00	257	13	-	606.81	606.81
1138	RODRIGUEZ GUZMAN LIBANELA	47200921	13/12/2017	850.00	16	1	-	37.78	37.78
1161	SOLES RODRIGUEZ ERNESTO EDGAR	43540839	7/02/2017	2,000.00	267	13	-	1,483.33	1,483.33
1162	HUAMAN CHIQUEZ, JHONATAN ESGARD	76820587	6/09/2017	850.00	96	5	-	226.67	226.67

9669	RIVERA EUSTAQUIO, ANTENOR	43820475	11/11/2014	850.00	235	12	85.00	639.86	639.86
9677	CRUZ MEDRANO, OSCAR JOEL	74169966	22/09/2015	1,250.00	75	4	-	260.42	260.42
9687	VIDAL TRUJILLO, FELIPE	43577111	21/11/2017	850.00	35	2	85.00	167.64	167.64
9689	TIRADO ARBILDO, MARIA JOVITA	72116359	21/12/2016	850.00	118	6	-	278.61	278.61
9691	RUBIO VARGAS, SANTIAGO ELIGIO	43626264	19/11/2014	850.00	702	35	-	1,657.50	1,657.50
9711	AGREDA SANCHEZ, SANTOS JACINTO	48077397	30/12/2014	1,288.69	313	16	-	1,120.44	1,120.44
9716	RODRIGUEZ MANTILLA, SANTOS CARMELA	19696375	17/10/2017	850.00	57	3	-	134.58	134.58
9739	REYNA GUTIERREZ, TIMOTEO	70855021	7/09/2015	850.00	93	5	-	219.58	219.58
9745	CUIPANO CANAYO, WENI	47974170	4/05/2017	850.00	181	9	-	427.36	427.36
9747	YZQUIERDO MENDOZA, JUAN FRANCISCO	27909166	15/01/2015	850.00	301	15	85.00	795.69	795.69
9754	CHACON TIBURCIO, DAVID GIL	43926242	17/01/2015	1,500.00	296	15	85.00	1,318.33	1,318.33
9757	MORENO GALINDO, ZACARIAS	71240868	3/11/2017	850.00	38	2	-	89.72	89.72
9761	IZQUIERDO CONTRINA, NANCY OLGA	44637263	16/03/2017	850.00	209	10	85.00	578.47	578.47
9772	CHAVEZ REYES, EDUARDO NOE	45548770	28/11/2017	850.00	24	1	85.00	141.67	141.67
9774	JIMENEZ MEMBRILLO, LUZ CLARA	74250206	20/01/2015	850.00	235	12	-	554.86	554.86
9777	NOLASCO VERA, WILMER NACIENCIANO	73700705	21/12/2017	850.00	10	1	-	23.61	23.61
9781	GUZMAN ALVARADO, EDITH ULIANA	46169846	2/02/2015	2,000.00	432	22	85.00	2,485.00	2,485.00
9783	SANTOS POLO, SILVIA	77103006	4/01/2017	850.00	261	13	85.00	701.25	701.25
9785	CONTRERAS REYES, ALEX PABLITO	73817372	21/06/2016	1,250.00	150	8	85.00	605.83	605.83
9786	CASTILLO ALAYO, SARA	46432558	24/06/2016	850.00	154	8	85.00	448.61	448.61
9792	RODRIGUEZ LOPEZ, KEVIN JOSSELIN	71140854	16/08/2016	850.00	410	21	-	968.06	968.06
9839	BRICEÑO ALVAREZ, TEOFILO EDGARD	48168277	20/01/2015	1,500.00	581	29	-	2,420.83	2,420.83
9850	BLAS ACEVEDO, SANTOS WALDIR	77915947	11/02/2015	1,189.88	439	22	-	1,450.99	1,450.99
9888	JOAQUIN POLO, SANTOS HERMELINDA	73480483	2/09/2015	850.00	111	6	85.00	347.08	347.08
9900	POLO ROMERO, LEYLI YAJAIRA	71822478	17/02/2015	850.00	213	11	85.00	587.92	587.92
9906	PARADES CALDERON, FRANCO AVUBIT	63318270	11/09/2017	1,231.50	84	4	-	287.35	287.35
9912	SANDOVAL RODRIGUEZ, GERSON IVAN	75916507	20/01/2015	1,231.50	574	29	-	1,963.56	1,963.56
9918	ESPINOLA BURGOS, SANTIAGO VICTOR	44143722	3/03/2015	1,700.00	244	12	85.00	1,237.22	1,237.22
9949	QUISPE ZAVALTA, EDITHA	47143690	10/08/2017	850.00	32	2	85.00	160.56	160.56
9960	VALDIVIA NIETO, EVER FRANK	70330504	4/04/2015	1,700.00	219	11	85.00	1,119.17	1,119.17
9965	RIOS NAVES, SANTOS ESTEBAN	18187937	18/10/2017	850.00	43	2	85.00	186.53	186.53
9975	VEGA CRUZ, NEHEMIAS	44412744	1/07/2015	850.00	146	7	85.00	429.72	429.72
9977	RODRIGUEZ GOMEZ, CELIN YACENI	46268388	1/07/2015	850.00	152	8	-	358.89	358.89
9980	BACA SANDOVAL, JORGE MILTON	47439546	13/09/2016	850.00	97	5	85.00	314.03	314.03
9991	DIONICIO AMARANTO, ALICIA MARGARITA	19669085	3/10/2017	850.00	71	4	85.00	252.64	252.64
9992	VASQUEZ DIAZ, DAMIAN	27555421	3/06/2015	850.00	117	6	85.00	361.25	361.25
9996	RODRIGUEZ SAAVEDRA, EUSEBIO OSWALDO	80341452	9/04/2015	1,800.00	512	26	85.00	2,645.00	2,645.00
9998	VILCHEZ MUÑOZ, JOSE GERONIMO	47817040	5/10/2017	850.00	72	4	85.00	255.00	255.00
10035	BURGOS OTINIANO, WILMER	42053721	27/03/2015	3,900.00	231	12	-	2,502.50	2,502.50
10114	ROJAS CRESPIN, NILSON ALEX	71815745	11/04/2015	850.00	191	10	85.00	535.97	535.97
10122	PERALTA RAMIREZ, LUZ BERBELINA	41129942	11/04/2015	850.00	194	10	85.00	543.06	543.06
10130	SANCHEZ ABANTO, ISRAEL	27443483	15/04/2015	850.00	200	10	85.00	557.22	557.22
10148	LUJAN TORRES, JOSE MAYCOL	72160990	5/05/2015	850.00	180	9	-	425.00	425.00
10152	CABRERA AVALOS, JUAN NAPO	19076533	7/05/2015	850.00	401	20	85.00	1,031.81	1,031.81
10154	YZQUIERDO CONTRINA, ELIDA	48520632	7/10/2016	850.00	68	3	85.00	245.56	245.56
10158	MACHUCA TIRADO, MARI LU	47260038	6/06/2017	850.00	104	5	85.00	330.56	330.56
10163	CONTRERAS VALDIVIA, FIDEL	46651587	25/10/2016	850.00	281	14	85.00	748.47	748.47
10166	TANTAPOMA MENDOZA, CASTULA ALEJANDRINA	42899859	19/05/2015	850.00	204	10	85.00	566.67	566.67
10169	LLUCHO JARA, ANA MELVA	48531069	31/05/2017	850.00	133	7	85.00	399.03	399.03
10211	VENTURA ROSAS, SANTOS GREGORIA	19091087	24/06/2015	850.00	156	8	85.00	453.33	453.33
10224	COLLANTES OLIVOS, JULIA	41457114	26/06/2015	850.00	170	9	-	401.39	401.39
10233	CASTILLO CARDENAS, CARLOS GUILLERMO	43393634	22/11/2016	850.00	233	12	85.00	635.14	635.14
10240	BUENO CALDERON, MARIA VILMA	60453220	23/05/2017	850.00	158	8	85.00	458.06	458.06
10243	FERNANDEZ LLATAS, NORVIL	45066878	22/09/2015	1,231.50	370	19	85.00	1,350.71	1,350.71
10255	RUIZ MUDARRA, MARTIRES JUAN	19565126	27/07/2015	1,700.00	412	21	85.00	2,030.56	2,030.56
10263	VALVERDE SANDOVAL, OLGA YAMILÉ	80158999	5/08/2015	850.00	307	15	85.00	809.86	809.86
10285	VALDEZ MORENO, MARIA DETELVINA	41493699	15/09/2015	1,050.00	66	3	85.00	277.50	277.50
10286	AGUAYO FLORES, YONY ALEX	80248293	16/09/2015	850.00	94	5	-	221.94	221.94
10313	OLIVARES RODRIGUEZ, NICOLAS ARSENIÓ	18209226	11/05/2015	850.00	156	8	85.00	453.33	453.33
10356	PAIMA TAPULLIMA, ROMEL	01160220	21/07/2015	850.00	139	7	85.00	413.19	413.19
10364	IPARRAGUIRRE DAZA, MAIRA	48844480	29/08/2017	850.00	94	5	-	221.94	221.94
10384	AVALOS RAFAEL, OLINDA JAQUELIN	44810094	30/11/2017	850.00	14	1	85.00	118.06	118.06
10391	DE LA CRUZ CALVAY, MANUEL SEGUNDO	41099895	4/09/2015	850.00	375	19	85.00	970.42	970.42
10404	FLORES SEJLEN, LOURDES YANINA	45891853	30/09/2015	850.00	339	17	85.00	885.42	885.42
637	RONCAL ASUNCION FLOR MARITZA	74588879	2/03/2016	1,200.00	247	12	-	823.33	823.33
778	LLERENA PEÑA SARA ROCIO	47372002	5/09/2016	2,200.00	392	20	-	2,395.56	2,395.56
990	CHACALTANA BURGOS LEWIS WILLIS	47498952	26/10/2016	2,750.00	356	18	-	2,719.44	2,719.44
5369	ANCHILLO HUANCA, LIS NIDA	43020108	5/10/2009	3,500.00	336	17	85.00	3,351.67	3,351.67
9179	ROJAS ALFARO, KAREN SARITA	70016863	13/02/2014	3,500.00	260	13	85.00	2,612.78	2,612.78
9273	CAMPOS BAZAN, ANGELA	46591277	13/05/2014	2,642.00	480	24	-	3,522.67	3,522.67
10172	SALINAS HERRERA, YURI KEVIN	70874772	1/12/2015	3,000.00	328	16	-	2,733.33	2,733.33
1314	CASTRO RODRIGUEZ, JUAN CARLOS	46480385	23/08/2017	2,500.00	107	5	-	743.06	743.06
									601,783.14

ANEXO N° 22

PLANILLA PROVISIÓN DE VACACIONES RÉGIMEN AGRARIO – AGUALIMA S.A.C.

Codigo	Apellidos Trabajador	DNI	fecha de ingreso	Basico	Días Record Vacacional	Días Pendientes a Gozar Vacaciones	ASIGNACION FAMILIAR	PROVISION DE VACACIONES POR PAGAR ABRIL	COSTO ANUAL
1	LLAURY NI NAQUISPE, ALONSO ANDRES	19704860	11/01/2010	995.08	315	16	85.00	520.35	520.35
5	POLO AGREDA, SANTOS FELIPE	19673992	14/12/2009	1,231.50	317	16	-	542.20	542.20
9	TANDAYPAN CASTILLO, HIPOLYTO JULIO	18129760	2/11/2009	995.08	343	17	85.00	559.05	559.05
12	RODRIGUEZ MORENO, JUAN	18042966	9/11/2009	2,057.00	334	17	-	954.22	954.22
13	TANDAYPAN CASTILLO, LEONCIO	18203422	4/01/2010	1,531.10	310	16	85.00	744.22	744.22
15	CORNELIO OLOYA, FELIX	19566554	4/01/2010	1,231.50	303	15	85.00	603.26	603.26
17	MIRANDA TERRONES, LUIS AMERICO	18828561	16/11/2009	1,231.50	333	17	-	569.57	569.57
36	GUTIERREZ GALICIA, JUAN JAVIER	80182154	12/01/2010	995.08	280	14	85.00	471.98	471.98
62	JACOBO LAZARO, JONY	18129145	21/12/2009	2,000.00	299	15	85.00	915.56	915.56
64	LEON CHAVEZ, VICTOR	40530201	5/09/2017	1,231.50	98	5	85.00	252.62	252.62
100	RENGIFO ULLOA, FRANCISCO GRABIEL	19084274	4/01/2010	1,531.10	599	30	85.00	1,358.79	1,358.79
107	FERNANDEZ VERA, JOSE	18047008	5/05/2008	1,354.80	459	23	85.00	948.69	948.69
108	REYES VERA JAVIER	41737449	10/11/2016	1,097.70	329	16	-	501.59	501.59
109	ROMERO TERRONES, LEONCIO	27541802	30/09/2015	995.08	299	15	-	413.23	413.23
110	SALINAS SOLES, ORLANDO APARICIO	40705432	3/09/2014	1,231.50	386	19	85.00	745.22	745.22
119	SALAS MELENDEZ, JOSE JOEL	76238166	24/10/2015	995.08	318	16	85.00	524.49	524.49
123	CUEVAS SANCHEZ, JHEISON	48887384	28/10/2015	995.08	99	3	-	81.54	81.54
124	YDROGO HUAYCAMA, NIELS ERVIN	48781972	11/09/2017	1,231.50	55	5	85.00	247.49	247.49
133	LLAJARUNA GORDILLO, AZUCENA ELIZABETH	46545114	8/09/2016	995.08	92	5	85.00	212.15	212.15
136	GERVACIO ACEVEDO, ALEJANDRO	19550758	2/10/2017	995.08	81	4	85.00	196.95	196.95
139	LIÑAN CRUZADO, FACUNDO	42025891	29/09/2017	995.08	62	3	-	85.69	85.69
140	ROJAS CHAVEZ, NILSON POL	47868687	7/11/2015	1,800.00	326	16	85.00	900.00	900.00
142	VELASQUEZ BOCANEGRA, JULIO	18203505	17/08/2017	995.08	109	5	85.00	235.64	235.64
146	FERRER GARCIA, EDGAR RUBEN	74397910	13/01/2016	995.08	210	11	-	290.23	290.23
153	CHAVEZ VILLAJULCA, MAURO	18050148	2/11/2009	995.08	278	14	-	384.21	384.21
169	VELASQUEZ FLORIAN, LUIS ALBERTO	70113556	26/11/2015	995.08	178	9	-	246.01	246.01
181	SALINAS SOLES, FELIX EDILBERTO	18083845	14/12/2009	1,231.50	309	15	85.00	613.52	613.52
196	VERA LIÑAN, SANTOS	80580646	9/11/2016	995.08	211	11	85.00	376.61	376.61
206	RODRIGUEZ FERNANDEZ, LINO	18083073	18/10/2017	1,170.00	63	3	85.00	187.38	187.38
221	BOCANEGRA GUEVARA, MARIA ARMENIULA	74379018	8/11/2016	995.08	285	14	85.00	478.89	478.89
248	RODRIGUEZ VIDAL, YRIS BANESSA	45805784	9/01/2016	995.08	428	21	85.00	676.52	676.52
259	CUMBIA SARMIENTO ERMITAÑO	43213366	19/01/2016	995.08	261	13	85.00	445.72	445.72
282	MEJIA ROMERO LOIS CANDY	43330935	22/02/2016	3,500.00	237	12	-	1,152.08	1,152.08
297	NAVARRO RENGIFO ROBERTO FERMIN	42908231	27/02/2016	995.08	197	10	85.00	357.26	357.26
299	SANDOVAL MAQUI, NOBERTO NOVISCO	41735627	1/03/2016	995.08	217	11	85.00	384.91	384.91
300	BACA VALDIVIEZO, FIDEL	32901787	11/01/2010	2,627.00	295	15	85.00	1,161.34	1,161.34
318	ALVARADO ARCE CONSTANTE	47068800	9/01/2017	1,231.50	283	14	-	484.05	484.05
322	DIAZ RAMIREZ ADELMO MANUEL	18083043	3/08/2016	1,700.00	398	20	85.00	1,024.72	1,024.72
337	OLIVARES AGUILAR, EUFEMIA ANITA	18050405	11/01/2010	995.08	292	15	-	403.56	403.56
339	ORBEGOSO ACEVEDO CARMEN ROSA	46718365	6/12/2016	995.08	286	14	85.00	480.27	480.27
344	VILLANUEVA MARQUINA SANTOS CECILIA	40206138	14/03/2017	995.08	204	10	85.00	366.94	366.94
354	SILVESTRE PAULINO, JOSE CARLOS	40121284	2/11/2009	995.08	378	19	85.00	607.42	607.42
359	HONORES SANTOS, HORMAN WILSON	47567936	28/01/2016	995.08	259	13	85.00	442.95	442.95
360	ROJAS CRESPIN ISIDORA	47961216	6/08/2016	995.08	128	6	-	176.90	176.90
361	MUÑOZ CALDERON JULIO	80457239	16/02/2016	995.08	247	12	85.00	426.37	426.37
362	VASQUEZ MONZON JACINTO	71930706	6/08/2016	995.08	56	3	85.00	162.40	162.40
365	SEBASTIAN ARROYO, NARCISO EUSEBIO	18046117	14/12/2009	1,601.10	225	11	85.00	585.34	585.34
377	QUINDE RIVERA FRANCISCO JAVIER	70103728	23/10/2017	995.08	30	2	-	41.46	41.46
399	EUSTAQUIO REYES, MELANIO FRANCISCO	80158815	12/11/2009	995.08	359	18	85.00	581.16	581.16
400	URIOL CRUZ JULIAN HILARIO	75970614	29/11/2017	878.10	1	0	-	1.22	1.22
401	QUITO VILLAR, GERMAN	18051533	3/10/2011	1,550.00	423	21	85.00	995.63	995.63
406	LAYZA FERNANDEZ LUIS FERNANDO	44739295	24/10/2017	995.08	53	3	85.00	158.25	158.25
431	AVALOS HARO CESAR ARNILDO	41773241	9/09/2017	995.08	91	5	-	125.77	125.77
435	UTRILLA ZARE WALTER EDWIN	44877895	16/08/2016	995.08	128	6	85.00	261.90	261.90
450	CRUZ ZAVALETA CELESINA CLARA	70809900	17/08/2016	995.08	110	6	-	152.03	152.03
484	IKO FLORES, CRISTIAN	18049132	4/01/2010	1,231.50	305	15	-	521.68	521.68
485	CRUZ ZAVALETA HERMILDA ESPERANZA	71309008	17/08/2016	995.08	369	18	-	509.98	509.98
498	GALARRETA LOPEZ, FRANCISCO	19563615	2/11/2009	995.08	60	3	85.00	167.92	167.92
519	RAFAEL RAMIREZ ANALY	43391046	14/03/2016	5,000.00	242	12	-	1,680.56	1,680.56
531	CARRERA RAMOS DANTE DAVID	46491110	22/03/2016	995.08	225	11	-	310.96	310.96
534	BARRETO SANCHEZ MICHAEL SAMMY	45460636	14/11/2016	1,500.00	340	17	85.00	793.33	793.33
547	BLAS ESQUERRE GABRIELA VERONICA	42293271	12/04/2016	995.08	177	9	85.00	329.62	329.62
554	SAAVEDRA LAVADO VERONICA ISABEL	18083905	3/08/2016	995.08	335	17	85.00	547.99	547.99
567	CARIAJANO ZUÑIGA ELVA	47723470	3/05/2016	995.08	404	20	-	558.35	558.35
585	PAREDES AZAÑERO ROSMAN LEODAN	47924386	12/07/2016	995.08	302	15	85.00	502.38	502.38
594	PAREDES CARRERA SANTOS CONSUELO	45066695	3/08/2016	995.08	115	6	85.00	243.94	243.94
608	RAMOS JIMENEZ JULIO CESAR	47509102	10/10/2017	995.08	42	2	85.00	143.05	143.05
672	BRACAMONTE CAMPOS ERICKA	45030144	18/08/2016	995.08	370	19	85.00	596.36	596.36
683	CRUZ MARCELO ERNESTO LINARIZ	44705931	31/10/2017	995.08	53	3	85.00	158.25	158.25
689	CRUZ MARCELO ANTONIO ROSALIN	19692313	8/03/2016	995.08	215	11	85.00	382.14	382.14
694	CAMPOS ALVA WILDER BENJAMIN	48199630	10/03/2016	1,231.50	247	12	-	422.47	422.47
730	ACOSTA MUÑOZ, YERSON WILFREDO	80638482	11/01/2010	1,700.00	550	28	85.00	1,383.61	1,383.61

741	ALZA JARA MARY ELENA	43467186	23/08/2016	995.08	374	19	85.00	601.89	601.89
742	CHAVEZ VILLALUICA ALEJANDRO	18177666	23/08/2016	995.08	114	6	85.00	242.55	242.55
743	CHAVEZ MORENO ANGEL MIGUEL	41716802	23/08/2016	995.08	395	20	85.00	630.91	630.91
747	SANTOS SANTOS ROLANDO	46572526	28/12/2017	1,231.50	1	0	85.00	86.71	86.71
759	POLO VASQUEZ, EMILIO JOSE	19550775	4/01/2010	995.08	264	13	85.00	449.86	449.86
761	LOPEZ MEDINA ANGEL	43760662	25/08/2016	1,288.69	377	19	85.00	759.77	759.77
769	YUPANQUI GARCIA ANGEL GABRIEL	70488579	8/08/2017	995.08	106	5	-	146.50	146.50
775	ALEGRIA BAZAN ALDIMAR VIRGINIO	48693866	29/03/2016	1,230.00	221	11	85.00	462.54	462.54
786	COLQUI REYES MARIA JACINTA	71763101	29/03/2016	995.08	217	11	85.00	384.91	384.91
789	LUJAN HILARIO, JOSE ROMEL	18044160	11/01/2010	1,231.50	525	26	85.00	982.97	982.97
792	SALVADOR OTINIANO ALBINA NILDA	41913208	7/06/2017	995.08	134	7	85.00	270.20	270.20
802	SANGAMA PRIMO FRANCISCO	43654015	10/11/2017	995.08	39	2	-	53.90	53.90
813	PULIDO URCIA, RUBEN ROLANDO	32967388	18/11/2013	1,231.50	48	2	85.00	167.10	167.10
815	VEGA TACANGA JEINER RAMON	48833029	19/04/2016	995.08	206	10	-	284.70	284.70
837	TORRES TORRES XIOMARA KATHERINE	70022785	2/05/2016	5,000.00	502	25	-	3,486.11	3,486.11
841	MELENDEZ CALDERON JOSE JULIO	48660335	17/05/2016	995.08	159	8	-	219.75	219.75
849	ESCOBEDO CANCHACHI SILVIA GLADYS	48850254	22/06/2016	995.08	370	19	-	511.36	511.36
850	ALCALDE NAVARRO KATHERINE	72247603	17/11/2016	1,800.00	193.8	10	-	484.50	484.50
852	PEREZ RODRIGUEZ, RUPERTO RONEL	40970399	22/09/2017	995.08	84	4	85.00	201.09	201.09
860	VASQUEZ TOLENTINO YANINA ZENAI DA	70798820	14/10/2017	995.08	62	3	85.00	170.69	170.69
870	NAMUCHE JUAREZ JOSE SANTOS	40293412	27/06/2016	995.08	155	8	85.00	299.22	299.22
871	JUAREZ LUCIANO PETRONILA LEONOR	45049147	21/11/2017	995.08	33	2	85.00	130.61	130.61
874	VALLE VEGA EDER RUBEN	45779849	3/10/2016	995.08	64	3	-	88.45	88.45
881	SOLANO VEGA EDWIN WILDER	42712601	14/08/2017	1,231.50	114	6	-	194.99	194.99
884	CONTRERAS PAREDES SEGUNDO CRISTO	47477469	17/11/2017	995.08	36	2	-	49.75	49.75
885	VERGARA DE JESUS KATHERINE LINET	70298230	9/09/2016	995.08	383	19	85.00	614.33	614.33
895	SALVATIERRA CAMPO PABLO SANTIAGO	44900294	20/06/2016	1,800.00	446	22	-	1,115.00	1,115.00
902	MENDOZA ALVARADO ROBERTI ALEXIS	44496675	22/07/2016	1,231.50	147	7	-	251.43	251.43
909	BENITES BLAS JAIME	78546301	3/10/2017	995.08	71	4	-	98.13	98.13
918	TORRES BERMUDEZ, NILTON CHARUN	46608857	22/08/2017	1,500.00	108	5	85.00	310.00	310.00
920	HASHIMOTO PINTO, JUAN HUMBERTO	45799203	21/08/2017	5,000.00	109	5	-	756.94	756.94
922	CORDOVA RONCAL JULIO EMILIN	48353668	20/09/2016	1,231.50	389	19	85.00	750.35	750.35
942	AMAMBAL CHILON, YANETH PATRICIA	44118228	1/09/2017	995.08	100	5	85.00	223.21	223.21
946	GUEVARA BONIFACIO JHONATAN MIGUEL	44020614	20/09/2016	1,231.50	372	19	-	636.28	636.28
947	PEÑA VERA FERNANDO	48154178	21/09/2016	995.08	94	5	-	129.91	129.91
953	VEGA CRUZ LUCIO MANUEL	47527720	20/09/2016	995.08	79	4	85.00	194.18	194.18
963	JARA SANCHEZ JOSE SANTOS ABRAHAM	45667866	27/09/2016	1,231.50	88	4	85.00	235.52	235.52
974	BUSTOS SANTILLAN, IRVIN	72527585	24/08/2017	1,231.50	99	5	-	169.33	169.33
975	SOTO SANCHEZ, ELVIA	76508885	25/08/2017	995.08	73	4	85.00	185.89	185.89
979	RUBIO GOMEZ JUAN CARLOS	48307862	19/10/2016	1,500.00	338	17	85.00	789.17	789.17
980	GIL RUIZ MARCO ANTONIO	43106437	17/10/2016	3,800.00	343	17	85.00	1,895.28	1,895.28
981	BARRIOS HUAMAN RAMIRO	48684712	20/10/2016	995.08	329	16	85.00	539.70	539.70
982	MONTOYA VASQUEZ CIPRIANO MARTIN	70978264	20/10/2016	995.08	333	17	-	460.22	460.22
985	LAVADO RUIZ ISAIAS PAUL	60545891	25/10/2016	995.08	55	3	-	76.01	76.01
995	SALVADOR POLO ALVARO ROBERTO	44083670	3/11/2016	995.08	291	15	-	402.18	402.18
996	MALDONADO GARCIA DILVE ERNANDO	47728957	2/11/2016	1,900.00	358	18	85.00	1,029.72	1,029.72
1009	SANCHEZ CARRERA, MARCOS	18187673	4/01/2010	995.08	317	16	85.00	523.11	523.11
1013	ARANDA CUSTODIO LUCY LUCILA	44758517	6/09/2017	995.08	99	5	85.00	221.82	221.82
1017	SALDAÑA COLUNCHE, MELBA	43231897	18/08/2017	995.08	96	5	85.00	217.68	217.68
1023	ARENAS ROSAS JHIM	72189722	13/09/2016	995.08	356	18	-	492.01	492.01
1026	FLORES CERNA RUSBER JENRI	72154551	3/10/2017	995.08	53	3	-	73.25	73.25
1027	SALVATIERRA GUTIERREZ LUIS ALBERTO	81409436	16/10/2017	995.08	62	3	-	85.69	85.69
1033	BALTAZAR MORILLO, ANDRES	18208939	2/03/2015	995.08	335	17	85.00	547.99	547.99
1039	BANDA CULQUI ROLANDO MIGUEL	73987068	21/09/2016	995.08	344	17	-	475.43	475.43
1052	SANCHEZ VELASQUEZ TEOFILO	42994176	28/11/2017	995.08	25	1	85.00	119.55	119.55
1055	GUEVARA ORBEGOSO HENRRY GONZALO	74921915	4/10/2016	1,189.88	292	15	-	482.56	482.56
1063	VALDERRAMA ESCOBEDO, LEANDRO	17822987	4/01/2010	995.08	275	14	-	380.07	380.07
1068	GAITAN CRUZ WILDER	75802021	12/10/2016	995.08	307	15	-	424.29	424.29
1069	GAMEZ OTINIANO ADAN MISAE L	71237348	20/09/2017	995.08	81	4	-	111.95	111.95
1075	RODRIGUEZ REYES HISSIDRO FABIAN	45573549	15/10/2016	995.08	79	4	85.00	194.18	194.18
1082	RODRIGUEZ GUZMAN ERMEN RODIER	71613889	25/10/2016	995.08	56	3	-	77.40	77.40
1087	LEONARDO FLORES MARIO	41977959	2/11/2016	2,500.00	353	18	-	1,225.69	1,225.69
1094	PACHERRE JIMENEZ FANNY JANET	76975158	22/11/2016	995.08	15	1	-	20.73	20.73
1095	DOMINGUEZ CORREA ANGELA MARIA	44884241	22/11/2016	995.08	170	9	85.00	319.95	319.95
1099	ARELLANO ACUÑA ERICKA ANAIS	71417291	24/11/2016	2,600.00	332	17	-	1,198.89	1,198.89
1100	ROJALES POLO, RUFINO	41691358	23/02/2017	995.08	158	8	85.00	303.36	303.36
1102	HOYLE LLANOS, CARLA XIMENA	70659248	29/08/2017	995.08	97	5	-	134.06	134.06
1108	ORTECHO RODRIGUEZ WILI ENRE	43119010	14/11/2017	995.08	37	2	85.00	136.14	136.14
1110	RONCAL CARRANZA, VICTOR SEGUNDO	26935113	2/11/2009	995.08	414	21	85.00	657.17	657.17
1115	PONTE DOMINGUEZ DIANA CAROLINA	46380232	28/11/2017	995.08	24	1	85.00	118.17	118.17
1116	MENOR RAFAEL WILDER	46007686	13/12/2016	995.08	257	13	-	355.19	355.19
1138	RODRIGUEZ GUZMAN LIBANELA	47200921	13/12/2017	995.08	16	1	-	22.11	22.11
1161	SOLES RODRIGUEZ ERNESTO EDGAR	43540839	7/02/2017	2,000.00	267	13	-	741.67	741.67
1162	HUAMAN CHIQUER, JHONATAN ESGARD	76820587	6/09/2017	995.08	96	5	-	132.68	132.68
1174	CARRASCO JARA YETSON ALBARO	76120916	1/03/2017	995.08	232	12	-	320.64	320.64
1177	SALVADOR PRADO, JANE EMILY	18092763	11/09/2017	995.08	91	5	-	125.77	125.77
1184	TAMARIZ ALVARADO SAIRA NATALY	70183665	14/03/2017	2,000.00	242	12	-	672.22	672.22
1200	SARE LLAPO, MARTHA MARIELA	19693477	19/01/2016	995.08	264	13	85.00	449.86	449.86
1203	FLORES POLO NOE PORFIRIO	75388602	17/10/2017	995.08	49	2	-	67.72	67.72
1204	CARBAJAL VEGA JANI PAMELA	71558730	4/04/2017	1,500.00	220	11	-	458.33	458.33

9661	LINARES TANTALEAN, SEGUNDO SANTOS	27409005	18/01/2017	995.08	210	11	85.00	375.23	375.23
9662	FLORES LLauri, ROSA ELENA	40622352	4/11/2014	995.08	319	16	85.00	525.88	525.88
9668	HONORES GUZMAN, ESTANISLAO	19574405	11/11/2014	995.08	332	17	85.00	543.84	543.84
9669	RIVERA EUSTAQUIO, ANTONOR	43820475	11/11/2014	995.08	235	12	85.00	409.78	409.78
9677	CRUZ MEDRANO, OSCAR JOEL	74169966	22/09/2015	1,250.00	75	4	-	130.21	130.21
9687	VIDAL TRUJILLO, FELIPE	43577111	21/11/2017	995.08	35	2	85.00	133.37	133.37
9689	TIRADO ARBILDO, MARIA JOVITA	72116359	21/12/2016	995.08	118	6	-	163.08	163.08
9691	RUBIO VARGAS, SANTIAGO ELIGIO	43626264	19/11/2014	995.08	702	35	-	970.20	970.20
9711	AGREDA SANCHEZ, SANTOS JACINTO	48077397	30/12/2014	1,288.69	313	16	-	560.22	560.22
9716	RODRIGUEZ MANTILLA, SANTOS CARMELA	19696375	17/10/2017	995.08	57	3	-	78.78	78.78
9739	REYNA GUTIERREZ, TIMOTEO	70855021	7/09/2015	995.08	93	5	-	128.53	128.53
9745	CUIPANO CANAYO, WENI	47974170	4/05/2017	995.08	181	9	-	250.15	250.15
9747	YZQUIERDO MENDOZA, JUAN FRANCISCO	27909166	15/01/2015	995.08	301	15	85.00	501.00	501.00
9754	CHACON TIBURCIO, DAVI GIL	43926242	17/01/2015	1,500.00	296	15	85.00	701.67	701.67
9757	MORENO GALINDO, ZACARIAS	71240868	3/11/2017	995.08	38	2	-	52.52	52.52
9761	IZQUIERDO COTRINA, NANCY OLGA	44637263	16/03/2017	995.08	209	10	85.00	373.85	373.85
9772	CHAVEZ REYES, EDUARDO NOE	45548770	28/11/2017	995.08	24	1	85.00	118.17	118.17
9774	JIMENEZ MEMBRILLO, LUZ CLARA	74250206	20/01/2015	995.08	235	12	-	324.78	324.78
9777	NOLASCO VERA, WILMER NACIENCIANO	73700705	21/12/2017	995.08	10	1	-	13.82	13.82
9781	GUZMAN ALVARADO, EDITH LUJANA	46169846	2/02/2015	2,000.00	432	22	85.00	1,285.00	1,285.00
9783	SANTOS POLO, SILVIA	77103006	4/01/2017	995.08	261	13	85.00	445.72	445.72
9785	CONTRERAS REYES, ALEX PABLITO	73817372	21/06/2016	1,250.00	150	8	85.00	345.42	345.42
9786	CASTILLO ALAYO, SARA	46432558	24/06/2016	995.08	154	8	85.00	297.84	297.84
9792	RODRIGUEZ LOPEZ, KEVIN JOSSELIN	71140854	16/08/2016	995.08	410	21	-	566.64	566.64
9839	BRICEÑO ALVAREZ, TEOFILO EDGARD	48168277	20/01/2015	1,500.00	581	29	-	1,210.42	1,210.42
9850	BLAS ACEVEDO, SANTOS WALDIR	77915947	11/02/2015	1,189.88	439	22	-	725.50	725.50
9888	JOAQUIN POLO, SANTOS HERMELINDA	73480483	2/09/2015	995.08	111	6	85.00	238.41	238.41
9900	POLO ROMERO, LEYLI YAJAIRA	71822478	17/02/2015	995.08	213	11	85.00	379.38	379.38
9906	PAREDES CALDERON, FRANCO AYUBIT	63318270	11/09/2017	1,231.50	84	4	-	143.68	143.68
9912	SANDOVAL RODRIGUEZ, GHERSON IVAN	75916507	20/01/2015	1,231.50	574	29	-	981.78	981.78
9918	ESPINOLA BURGOS, SANTIAGO VICTOR	44143722	3/03/2015	1,700.00	244	12	85.00	661.11	661.11
9949	QUISPE ZAVALA, EDITHA	47143690	10/08/2017	995.08	32	2	85.00	129.23	129.23
9960	VALDIVIA NIETO, EVER FRANK	70330504	4/04/2015	1,700.00	219	11	85.00	602.08	602.08
9965	RIOS NAVES, SANTOS ESTEBAN	18187937	18/10/2017	995.08	43	2	85.00	144.43	144.43
9975	VEGA CRUZ, NEHEMIAS	44412744	1/07/2015	995.08	146	7	85.00	286.78	286.78
9977	RODRIGUEZ GOMEZ, CELIN YACENI	46268388	1/07/2015	995.08	152	8	-	210.07	210.07
9980	BACA SANDOVAL, JORGE MILTON	47439546	13/09/2016	995.08	97	5	85.00	219.06	219.06
9991	DIONICIO AMARANTO, ALICIA MARGARITA	19669085	3/10/2017	995.08	71	4	85.00	183.13	183.13
9992	VASQUEZ DIAZ, DAMIAN	27555421	3/06/2015	995.08	117	6	85.00	246.70	246.70
9996	RODRIGUEZ SAAVEDRA, EUSEBIO OSWALDO	80341452	9/04/2015	1,800.00	512	26	85.00	1,365.00	1,365.00
9998	VILCHEZ MUÑOZ, JOSE GERONIMO	47817040	5/10/2017	995.08	72	4	85.00	184.51	184.51
10035	BURGOS OTINIANO, WILMER	42053721	27/03/2015	3,900.00	231	12	-	1,251.25	1,251.25
10114	ROJAS CRESPIN, NILSON ALEX	71815745	11/04/2015	995.08	191	10	85.00	348.97	348.97
10122	PERALTA RAMIREZ, LUZ BERBELINA	41129942	11/04/2015	995.08	194	10	85.00	353.12	353.12
10130	SANCHEZ ABANTO, ISRAEL	27443483	15/04/2015	995.08	200	10	85.00	361.41	361.41
10148	LUJAN TORRES, JOSE MAYCOL	72160990	5/05/2015	995.08	180	9	-	248.77	248.77
10152	CABRERA AVALOS, JUAN NAPO	19076533	7/05/2015	995.08	401	20	85.00	639.20	639.20
10154	YZQUIERDO COTRINA, ELIDA	48520632	7/10/2016	995.08	68	3	85.00	178.98	178.98
10158	MACHUCA TIRADO, MARILU	47260038	6/06/2017	995.08	104	5	85.00	228.73	228.73
10163	CONTRERAS VALDIVIA, FIDEL	46651587	25/10/2016	995.08	281	14	85.00	473.36	473.36
10166	TANTAPOMA MENDOZA, CASTULA ALEJANDRINA	42899859	19/05/2015	995.08	204	10	85.00	366.94	366.94
10169	LLUCHO JARA, ANA MELVA	48531069	31/05/2017	995.08	133	7	85.00	268.81	268.81
10211	VENTURA ROSAS, SANTOS GREGORIA	19091087	24/06/2015	995.08	156	8	85.00	300.60	300.60
10224	COLLANTES OLIVOS, JULIA	41457114	26/06/2015	995.08	170	9	-	234.95	234.95
10233	CASTILLO CARDENAS, CARLOS GUILLERMO	43393634	22/11/2016	995.08	233	12	85.00	407.02	407.02
10240	BUENO CALDERON, MARIA VILMA	60453220	23/05/2017	995.08	158	8	85.00	303.36	303.36
10243	FERNANDEZ LLATAS, NORVIL	45066878	22/09/2015	1,231.50	370	19	85.00	717.85	717.85
10255	RUIZ MUDARRA, MARTIRES IJUAN	19565126	27/07/2015	1,700.00	412	21	85.00	1,057.78	1,057.78
10263	VALVERDE SANDOVAL, OLGA YAMILE	80158999	5/08/2015	995.08	307	15	85.00	509.29	509.29
10285	VALDEZ MORENO, MARIA DETELVINA	41493699	15/09/2015	1,050.00	66	3	85.00	181.25	181.25
10286	AGUIAYO FLORES, YONY ALEX	80248293	16/09/2015	995.08	94	5	-	129.91	129.91
10313	OLIVARES RODRIGUEZ, NICOLAS ARSENI	18209226	11/05/2015	995.08	156	8	85.00	300.60	300.60
10356	PAIMA TAPULLIMA, ROMEL	01160220	21/07/2015	995.08	139	7	85.00	277.11	277.11
10364	IPARRAGUIRRE DAZA, MAIRA	48844480	29/08/2017	995.08	94	5	-	129.91	129.91
10384	AVALOS RAFAEL, OLINDA JAQUELIN	44810094	30/11/2017	995.08	14	1	85.00	104.35	104.35
10391	DE LA CRUZ CALVAY, MANUEL SEGUNDO	41099895	4/09/2015	995.08	375	19	85.00	603.27	603.27
10404	FLORES SECLÉN, LOURDES YANINA	45891853	30/09/2015	995.08	339	17	85.00	553.52	553.52
637	RONCAL ASUNCION FLOR MARITZA	74588879	2/03/2016	1,200.00	247	12	-	411.67	411.67
778	LLERENA PEÑA SARA ROCIO	47372002	5/09/2016	2,200.00	392	20	-	1,197.78	1,197.78
990	CHACALTANA BURGOS LEWIS WILLIS	47498952	26/10/2016	2,750.00	356	18	-	1,359.72	1,359.72
5369	ANCHILLO HUANCA, LIS NILDA	43020108	5/10/2009	3,500.00	336	17	85.00	1,718.33	1,718.33
9179	ROJAS ALFARO, KAREN SARITA	70016863	13/02/2014	3,500.00	260	13	85.00	1,348.89	1,348.89
9273	CAMPOS BAZAN, ANGELA	46591277	13/05/2014	2,642.00	480	24	-	1,761.33	1,761.33
10172	SALINAS HERRERA, YURI KEVIN	70874772	1/12/2015	3,000.00	328	16	-	1,366.67	1,366.67
1314	CASTRO RODRIGUEZ, JUAN CARLOS	46480385	23/08/2017	2,500.00	107	5	-	371.53	371.53
									348,885.10

ANEXO N° 23
FORMULARIO 4888

SUNAT	DECLARACION JURADA DE ACOGIMIENTO A LOS BENEFICIOS TRIBUTARIOS DE LA LEY DE PROMOCION DEL SECTOR AGRARIO Y DE LA LEY DE PROMOCION Y DESARROLLO DE LA ACUICULTURA.		10 FOLIO
	LEY N° 27360 Y 27446, DECRETOS SUPREMOS N° 030-2001-PE, 007-2002-AG Y 049-2002-AG		07 PERIODO (Año) 2019
09 FORMULARIO 4888	APELLIDOS Y NOMBRES O RAZON SOCIAL AGUALINDA SAC		02 NUMERO DE IDENTIFICACION TRIBUTARIA RUC 20512217452

Por medio de la presente y con el objeto de acogerme a la Ley N° 27360 - Ley que aprueba las normas de promoción del sector agrario (reglamentada por los Decretos Supremos N° 007 y 049-2002-AG) o a la Ley N° 27460 - Ley de promoción y desarrollo de la acuicultura (reglamentada por el Decreto Supremo N° 030-2001-PE), según corresponda, DECLARO BAJO JURAMENTO que la recurrente cumple con los requisitos señalados en dicha norma, en el lugar denominado LOTES DE-5A y 7B-II de 437,86 y 568,43 hectáreas de extensión, ubicado en el distrito de VIRU Provincia de VIRU Departamento de LA LIBERTAD

1. ACTIVIDADES QUE DESARROLLA

Actividad	Descripción de la actividad	CODIGO CIU	
Principal	CULTIVO DE HORTALIZAS, RAJAS Y TUBERCULOS	600	0113-9
Complementarias		601	111-7

2. INFORMACION DE LOS INGRESOS NETOS ANUALES

RUBRO A. EJERCICIO ANTERIOR	TOTAL INGRESOS NETOS ANUALES	
Total de ingresos netos de la Actividad Principal	702	744'720,738 1
Total de Ingresos netos de las Actividades Complementarias	704	8

RUBRO B. EJERCICIO ACTUAL	TOTAL INGRESOS NETOS ANUALES	
Ingresos netos proyectados de la Actividad Principal	705	754'699,187 6
Ingresos netos proyectados de las Actividades Complementarias	706	4
TOTAL INGRESOS NETOS PROYECTADOS EN EL AÑO (Casilla 705 + Casilla 706)	707	2

EL USO INDEBIDO DE ESTE DOCUMENTO POR PARTE DEL TITULAR PUEDE SER CAUSAL DE DELITO Y EN CONSECUENCIA, DAR LUGAR A LAS ACCIONES PENALES CORRESPONDIENTES

MARQUE UNA "X", SI AUTORIZA O NO A OTRA PERSONA PARA LA PRESENTACION DE ESTA DECLARACION: IDENTIFICACION DE LA PERSONA AUTORIZADA			13 CONSTANCIA DE RECEPCION
08196931 DOCUMENTO DE IDENTIDAD	NANCY DIZZ ELMER IVAN APELLIDOS Y NOMBRES	SI <input checked="" type="checkbox"/> NO <input type="checkbox"/>	
		FIRMA	

DECLARO BAJO JURAMENTO QUE LOS DATOS EXPRESAN LA VERDAD	
 FIRMA DEL CONTRIBUYENTE O REPRESENTANTE LEGAL	DIZZO BARAJOR ZORBE ZORAJIN APELLIDOS Y NOMBRES