

FACULTAD DE CIENCIAS DE LA SALUD

Carrera de **PSICOLOGÍA**

“VIOLENCIA HACIA LA PAREJA Y SITUACIÓN
SOCIOECONÓMICA EN MUJERES DE 25 A 40
AÑOS, DEL DISTRITO DE CAJAMARCA - 2020”

Tesis para optar al título profesional de:

Licenciada en Psicología

Autoras:

Deysi Lorena Muñoz Muñoz
Roxana Elizabeth Padilla Rodas

Asesor:

Mg. Lic. Jonathan Alexander Orbegoso Villalba

<https://orcid.org/0000-0002-9376-9534>

Cajamarca - Perú

JURADO EVALUADOR

Jurado 1 Presidente(a)	Juan Pablo Sarmiento Longo	43985445
	Nombre y Apellidos	Nº DNI

Jurado 2	Oscar Ivan Alfaro Bustamante	45628715
	Nombre y Apellidos	Nº DNI

Jurado 3	Eduardo Alonso Farfan Cedron	40988807
	Nombre y Apellidos	Nº DNI

DEDICATORIA

A mi hijo Dylan, porque es mi inspiración para seguir adelante. A mi amiga Lorena y a mis docentes quienes me ha apoyado en el desarrollo de esta investigación. A mis padres, por apoyarme y mostrarme el camino hacia la superación. Esto es posible gracias a ustedes (*Roxana Padilla*).

Dedico este proyecto de investigación a mi hermana Mabel, a mis padres y a mis tíos, quienes me apoyaron para terminar mi carrera profesional. A mi compañera de trabajo Roxana por su apoyo y compañerismo en el desarrollo de esta tesis. A mis docentes y amigos (*Lorena Muñoz*).

AGRADECIMIENTO

Agradecemos a nuestros docentes, por orientarnos y compartir sus enseñanzas con nosotras, para llevar a cabo la realización de esta tesis. Asimismo, damos las gracias a nuestros familiares, ya que, siempre nos apoyan para continuar nuestra carrera profesional.

Tabla de contenido

JURADO EVALUADOR	2
DEDICATORIA	3
AGRADECIMIENTO	4
ÍNDICE DE TABLAS	6
ÍNDICE DE FIGURAS	7
RESUMEN	8
CAPÍTULO I: INTRODUCCIÓN	9
1.1. Realidad problemática	9
CAPÍTULO II: METODOLOGÍA	20
CAPÍTULO III: RESULTADOS	26
CAPÍTULO IV: DISCUSIÓN Y CONCLUSIONES	35
REFERENCIAS	39
ANEXOS	46

ÍNDICE DE TABLAS

Tabla 1: <i>Ficha técnica de la Escala de Violencia contra la Pareja.</i>	21
Tabla 3: <i>Ficha técnica de la encuesta “Nivel socioeconómico”.</i>	23
Tabla 5: <i>Tipos de violencia hacia la pareja en mujeres de 25 a 40 años del distrito de Cajamarca.</i>	26
Tabla 6: <i>Niveles de violencia hacia la pareja en mujeres de 25 a 40 años del distrito de Cajamarca.</i>	27
Tabla 7: <i>Tipo y nivel de violencia predominante por cada estrato socioeconómico.</i>	32
Tabla 8: <i>Tabla cruzada de Nivel socioeconómico y Nivel de violencia hacia la pareja, en mujeres de 25 a 40 años del distrito de Cajamarca.</i>	32
Tabla 9: <i>Prueba chi cuadrado de Nivel socioeconómico y Nivel de violencia hacia la pareja, en mujeres de 25 a 40 años del distrito de Cajamarca.</i>	33
Tabla 10: <i>Medida simétrica V de Cramer de Nivel socioeconómico y Nivel de violencia hacia la pareja, en mujeres de 25 a 40 años del distrito de Cajamarca.</i>	33
Tabla 2: <i>Tipos y severidad de la violencia contra la pareja.</i>	46
Tabla 4: <i>Evaluación de los niveles socioeconómicos.</i>	46

ÍNDICE DE FIGURAS

Figura 1: <i>Tipo y nivel de violencia en el nivel socioeconómico A, en mujeres de 25 a 40 años del distrito de Cajamarca.</i>	27
Figura 2: <i>Tipo y nivel de violencia en el nivel socioeconómico B, en mujeres de 25 a 40 años del distrito de Cajamarca.</i>	28
Figura 3: <i>Tipo y nivel de violencia en el nivel socioeconómico C, en mujeres de 25 a 40 años del distrito de cajamarca.</i>	29
Figura 4: <i>Tipo y nivel de violencia en el nivel socioeconómico D, en mujeres de 25 a 40 años del distrito de Cajamarca.</i>	30
Figura 5: <i>Tipo y nivel de violencia en el nivel socioeconómico E, en mujeres de 25 a 40 años del distrito de Cajamarca.</i>	31
FIGURA 6: VARIACIÓN DE LA VIOLENCIA HACIA LA PAREJA EN CADA NIVEL SOCIOECONÓMICO, EN MUJERES DE 25 A 40 AÑOS DEL DISTRITO DE CAJAMARCA.	34

RESUMEN

La alta prevalencia de violencia hacia la mujer, en una relación de pareja, representa un problema de salud pública; afecta a personas de cualquier nivel educativo, social o económico. Este trabajo de investigación tuvo como propósito, determinar la relación que existe entre la violencia hacia la pareja y la situación socioeconómica en mujeres de 25 a 40 años, del distrito de Cajamarca, en el año 2020. Participaron 100 mujeres del distrito de Cajamarca, 20 por cada nivel socioeconómico, que compartían la característica de haber sufrido, al menos, un tipo de violencia. La violencia hacia la pareja se evaluó mediante la “Escala de violencia contra la pareja”, de Noe Chinchay Yajahuanca y el nivel socioeconómico a través de la encuesta, “Nivel socioeconómico (NSE)”, elaborada por APEIM. El tipo de investigación utilizada fue básica, con un enfoque cuantitativo, alcance correlacional, diseño no experimental y de corte transversal. Los datos fueron procesados y analizados en el programa estadístico Excel y SPSS, utilizando la prueba estadística de Chi cuadrado (coeficiente V de Cramer). Se halló una fuerte relación entre las variables violencia hacia la pareja y situación socioeconómica ($\chi^2 = 0.00$) y ($V = 0.935$), en mujeres de 25 a 40 años del distrito de Cajamarca.

PALABRAS CLAVES: Violencia hacia la pareja, situación socioeconómica, mujeres, víctima, agresor.

CAPÍTULO I: INTRODUCCIÓN

1.1. Realidad problemática

La violencia es un problema que ha estado presente desde el inicio de los tiempos, alrededor de todo el mundo; siendo una de sus principales manifestaciones, la violencia producida en las relaciones de pareja. Problemática universal que involucra a los derechos humanos, al ser abordado desde una perspectiva de género, por ser las mujeres las que más sufren y que no es ajena a poblaciones de ningún nivel sociocultural o educativo o a sectores, urbano o rural. La Organización Mundial de la Salud (OMS), en el año 2021, indica que 1 de cada 3 mujeres en el mundo han sido víctimas de este tipo de violencia. Señala además que, el 38% de las mujeres que mueren por homicidio son asesinadas por sus parejas. En los países más pobres, la violencia se presenta de manera más desproporcionada, el 37% de las mujeres han sido violentadas en algún momento de su vida por un compañero íntimo y en algunos de estos países, 1 de cada 2 mujeres sufre de violencia.

Si a edades se refiere, según las últimas estimaciones mundiales dadas por la OMS (2018), el 35% de la población femenina de 15 a 44 años, ha sido alguna vez víctima de violencia de pareja. Asimismo, el INEI (Instituto Nacional de Estadística e Informática), en el año 2019, informó que 63 de cada 100 mujeres de 15 a 49 años de edad fue agredida en algún momento de su vida, por su pareja y/o cónyuge.

En la región de Cajamarca, el INEI (2019), a través de la aplicación de la “Encuesta Demográfica y de Salud Familiar”, informó que entre el 2012-2018, el 65.1% de las mujeres sufrieron alguna vez de violencia por parte de su esposo o pareja.

Para la presente investigación se consideró a mujeres de 25 a 40 años del distrito de Cajamarca que sufren violencia en su relación de pareja y que pertenezcan a los estratos socioeconómicos A, B, C, D Y E.

En diversas investigaciones, se ha encontrado una relación significativa entre violencia hacia la pareja y situación socioeconómica, tal como se plantea a continuación:

A nivel internacional, en su artículo de investigación, Montañó et al. (2019); llegó a la conclusión de que la violencia hacia la pareja guarda estrecha relación con la situación socioeconómica, en especial en hogares con bajos recursos económicos. El tipo de violencia predominante que encontró fue psicológica, en un nivel de riesgo moderado; donde el esposo es quien ejerce la violencia sobre las mujeres, por las características culturales (machismo y patriarcado) que asignan roles determinados al hombre (proveedor, el que ejerce una profesión o trabajo, el que posee un trabajo remunerado, el protector de la familia etc); y a la mujer (rol reproductivo, ser madre, dedicarse a labores del hogar, cuidar a los hijos, atender a sus esposos, vivir para ellos, etc). En este contexto, el hombre se convierte en el centro del poder; por su parte, las víctimas se encuentran en situación de vulnerabilidad, por carecer de recursos para salir adelante por sí solas, generando dependencia hacia su victimario.

A nivel nacional, Villegas (2019), a través de su investigación llegó a concluir que el 62,1% de mujeres de su muestra que sufrían de violencia por parte de su pareja tenían edades comprendidas entre los 21 a 35 años, el 52.1% se dedicaban a labores domésticas, el 54.3% contaban con educación secundaria y el 62.1% tenían estado civil conviviente. En cuanto a los indicadores socioeconómicos y culturales relacionados a este tipo de violencia identificó que, el 56,5% tenían en promedio más de dos hijos; la condición socioeconómica de las mujeres era baja, dado que, el 68,5% percibía ingresos menores o iguales a la remuneración mínima vital. En ese contexto, el principal aportante a la economía familiar era el cónyuge (agresor) en 52,9%; ($p < 0,05$); la violencia psicológica, predominó en un 73,6%, y violencia física en un 22,1%. En cuanto a los niveles, se destacó, bajo (57,1%) y moderado (32,9%).

A nivel local, en la ciudad de Cajamarca, Torres (2017), dio a conocer que, el 59% de las mujeres que sufrían de violencia en su relación de pareja tenían edades entre 18 a 29 años de edad, 78,3% percibía un ingreso económico menor o igual al sueldo mínimo y 16,8% sufrían violencia como consecuencia del consumo de alcohol por parte de su pareja. En cuanto a los tipos de violencia basada en género, destacó la violencia económica (37,9%), psicológica (27,9%), física (19,8%) y sexual (5.5%). Asimismo, se encontró que el nivel de riesgo predominante en la muestra era moderado, por factores relacionados con un bajo ingreso económico (p valor=0,048), el tipo de relación con la pareja (p valor=0,000) y el consumo de alcohol de la pareja (p valor=0,000).

La alianza con las mujeres (s.f.), define a la violencia hacia la pareja, como cualquier acto o agresión dentro de una relación, con riesgo o resultado de provocar daño físico, psicológico, económico o sexual a uno de sus integrantes y que puede ser efectuado por la pareja o expareja.

Amar y Ocampo (2011), señalan que, la violencia de pareja adquiere diversas manifestaciones a nivel físico, emocional, sexual, etc; que involucra aspectos relacionados con la forma de ser de cada persona, estilos de crianza, interacción social, familiar y cultural; desarrollados en el seno de los ámbitos de interacción de los seres humanos, desde círculos más cerrados y próximos como la familia y más amplios como el lugar de trabajo o la sociedad en general. La violencia hacia la pareja abarca situaciones desde la más sutil descalificación, hasta el extremo daño físico.

La Organización mundial de la salud, en el año 2013, indicó que, la violencia ejercida por la pareja es una de las principales manifestaciones de maltrato hacia la mujer y hace referencia a cualquier comportamiento que cause daño físico, sexual, maltrato emocional,

además de conductas dirigidas a controlar y manipular a la pareja, dentro de una relación íntima. Se presenta en todos los grupos socioeconómicos, religiosos y culturales.

La violencia ejercida contra la mujer (por parte de su pareja), es considerada como una problemática social, que puede traer no solo consecuencias sumamente negativas para la víctima, sino también para su entorno. Estas consecuencias pueden ir desde daño a la integridad física, pasando por la psicológica (trastornos psicológicos, problemas de autoestima, consumo de sustancias psicoactivas, etc), hasta la social; lo que finalmente puede repercutir negativamente en el bienestar y calidad de vida de las familias y de la sociedad misma (Vargas, 2017).

Para Cavagnoud (2018), la violencia hacia la pareja, muestra dos principales formas de expresión: la primera se basa y/o surge en relaciones de desequilibrio de poder y de control (dominación masculina), donde la violencia física y psicológica sume a la parte pasiva en la relación de pareja y le sitúa en un escenario de temor constante y permanente, al mismo tiempo que le desvincula de sus recursos personales, financieros y sociales. La segunda, surge a causa de un conflicto o disputa entre los integrantes de la pareja y que genera actos de violencia física o psicológica más circunstancial.

La violencia hacia la pareja se divide en 6 tipos, según Chinchay (2018):

Violencia de género (incluye una serie de perjuicios, ya sea, de carácter físico, sexual o psicológico). Violencia física (incluye lesiones a través de empujones, jalones de cabello, pellizcos, armas de fuego, objetos punzocortantes, etc.). Violencia sexual (amenazas/chantajos y conductas sexuales que se llevan a cabo en contra de la voluntad de la víctima). Violencia psicológica (manifestada a través de humillaciones, intimidación, etc; que ocasionan daño psicológico y/o emocional a la víctima), violencia patrimonial/económica (el agresor está enfocado en los recursos económicos y en satisfacer

sus necesidades, limitando o privando de los mismos a su pareja) y por último, violencia social (el agresor impide a su víctima relacionarse con otras personas).

Cabe resaltar que, la violencia se mide en 3 niveles principales de riesgo, los cuales son: nivel leve, moderado y severo.

El nivel leve, indica que los actos de agresión contra la víctima no ponen en riesgo su vida. Sin embargo, muestra signos de que la violencia puede continuar e incluso agravarse. El nivel moderado, coloca a la víctima en un potencial peligro frente a su agresor, quien le podría generar desde lesiones graves a ocasionarle la propia muerte. Mientras que, en el nivel severo, la agresión contra la víctima pone exponencialmente en riesgo su vida; requiriendo de una intervención urgente (MIMP, 2017).

Por otro lado, la situación socioeconómica, para Jama y Cornejo (2016), es una característica del hogar que comparten todos sus integrantes y, describe la inserción económica del hogar por el acceso y disponibilidad a los recursos económicos y financieros. Esta definición integra 2 dimensiones: económica y social; la primera se determina por la ocupación que ocupa la persona que aporta al hogar, ingresos económicos, etc. En cambio, la dimensión social se mide a través del nivel educativo del individuo que aporta al hogar, grado de apertura a servicios médicos, etc.

Según Vera y Vera (2013), la situación socioeconómica es el nivel de bienestar de un hogar, basado en la integración de distintos rasgos de los individuos o sus hogares. Puede ser definido de acuerdo a la evaluación de 02 indicadores, que van desde el aspecto económico (ingresos, propiedades) y social (nivel educativo, tipo de vivienda). Estos a su vez, abarcan las siguientes dimensiones: Grado de instrucción del jefe de familia, características de la vivienda, acceso a salud en caso de hospitalización, ingresos económicos de la familia y hacinamiento.

Este autor señala que, los niveles socioeconómicos son 05 (cinco) y la calificación respectiva depende de los resultados de las dimensiones antes planteada. Así, el Nivel A (Alto) comprende a jefes de familia con estudios de postgrado, cuya familia tiene acceso a atención médica en clínicas privadas, en promedio tiene de 1 a 4 integrantes, el material predominante en los pisos es parquet, laminado, mármol, alfombra y en promedio los hogares tienen 5 o más habitaciones. En el Nivel B (Medio), el jefe de familia tiene estudios universitarios completos, su familia tiene acceso a un médico particular en consultorio, el piso es de cerámica o madera pulida y su hogar cuenta con un promedio de 4 habitaciones. El Nivel C (Bajo Superior), contempla a jefes de familia con estudios superiores incompletos, la atención médica es a través de un seguro social, hospital de las Fuerzas Armadas y/o de policía, el número promedio de habitantes es de 5 a 6 personas, el piso de su vivienda es de cemento pulido, con un promedio de 3 habitaciones. En el Nivel D (Bajo Inferior), el jefe del hogar cuenta con estudios secundarios completos, es atendido en el Hospital del Ministerio de Salud, su familia está conformada en promedio por 7 a 8 integrantes, el piso predominante de su hogar es cemento sin pulir y cuenta con 2 habitaciones. Por último, el Nivel E (Marginal), comprende a jefes de familia sin estudios, primaria incompleta/completa y secundaria incompleta, a menudo se atienden en la posta médica, farmacias o centros naturistas, sus familias están compuestas por 9 a más personas, el material del piso es de tierra o arena y su hogar cuenta con una 1 habitación.

Diversos autores explican la relación entre la variable violencia hacia la pareja y situación socioeconómica, tal y como se presenta:

Dulcey (2015), encontró que las mujeres que sufrían un alto índice de maltrato por parte de su pareja, pertenecen a niveles de riqueza medio y bajo. Asimismo, las estimaciones econométricas, señalan que las mujeres más vulnerables a sufrir violencia por parte de su

cónyuge, son aquellas que no cuentan con estudios, pertenecen a niveles de riqueza bajo, han experimentado situaciones de maltrato en el hogar de crianza: violencia del padre hacia la madre de la mujer, esposo maltratado por los padres en la niñez; no tener consenso en las decisiones del hogar tales como planificación familiar, número de hijos y el gasto del dinero en el hogar.

Asimismo, Díaz y Miranda (2010), mostraron que, en el Perú, el 47% de mujeres de 15 a 49 años de edad, en situación socioeconómica de pobreza y extrema pobreza sufren de violencia en su relación de pareja, puesto que, los ingresos relativos surgen por parte del cónyuge dentro del ámbito laboral. Asimismo, las condiciones económicas o salariales son bajas, lo cual incide en generar agresión y dominio por parte del varón.

Por otro lado, León (2011), encontró que la probabilidad de que las mujeres sufran violencia física aumenta cuando el hogar pertenece a un nivel medio y pobre, la mujer esté sin trabajo y haya sufrido maltrato físico familiar durante su infancia. En cuanto a la violencia psicológica, la probabilidad de que la mujer sufra agresión es mayor cuando el hogar pertenece al nivel socioeconómico pobre y medio, pero también se da en el estrato rico. Con respecto a la violencia de tipo sexual, la probabilidad de que la mujer sufra violencia de este tipo, aumenta cuando ella no cuenta con un trabajo, haya experimentado violencia física durante su infancia y pertenezca al nivel socioeconómico pobre.

Para Sosa (2015); los escasos recursos económicos en algunas regiones y sectores de la sociedad, representa uno de los principales detonantes para la violencia hacia la pareja. La identidad masculina se vería influenciada para entrar en crisis, por el aumento de estrés derivado de la situación de pobreza; escenario que contribuye a que muestre signos de enojo, impulsividad y por ende violencia hacia su pareja.

Asimismo, Cavagnoud (2018), afirma que, actos de violencia hacia la pareja se desencadenan en parejas con poco control emocional, historia de violencia en el agresor, etc; pero generalmente en escenarios de vulnerabilidad social y económica, contextos que tienen mayor influencia en la magnitud y tipos de violencia; ya que, estas situaciones pueden llegar a crear tensiones entre los cónyuges, pudiendo generar actos de violencia verbal y/o física leve o agravada. El hecho de encontrarse en condiciones vulnerables, hace que haya escasa respuesta pública y poco o ningún acceso a servicios que protejan sus derechos; además de que las mujeres que sufren violencia, en muchas ocasiones se hallan en situación de resignación y fatalismo, acompañada de sentimientos de culpabilidad, lo que alimenta el ciclo de la violencia. Rivas et al. (2017), añaden que la violencia contra la mujer transgrede su integridad, donde la carencia de recursos le hace generar dependencia hacia su agresor.

Según, Castaño (2017) y Cajia (2017), las mujeres en situación de pobreza, llegan a tolerar y/o aceptar violencia por parte de su pareja por no contar con los recursos económicos para cuidarse a sí mismas y a sus hijos. Por su parte, Boira et al. (2016) y Mejía (2020), añaden que, en estos contextos, la violencia se mantiene por factores como, presión social, conductas machistas, sistemas patriarcales, etc.

La OMS en el año 2021, señaló como factores de riesgo para la presencia de violencia en las relaciones de pareja; bajo nivel de instrucción (víctima y victimario), consumo excesivo de alcohol, normas de la comunidad que consideran superiores a los hombres e inferiores a las mujeres, escaso acceso de las mujeres a trabajos remunerados, haber presenciado escenas de violencia en su contexto familiar, desigualdad de género, etc.; el Ministerio de Salud (2017), añade; baja posición social y económica de la mujer, situación de pobreza, aceptación social de la violencia como medio de resolver conflictos.

En contraste, Puente et al. (2016), indican que factores como un nivel educativo superior y acceder a un empleo, hacen que la mujer tenga una mayor capacidad de empoderamiento y autonomía; además del desarrollo económico de un país y derechos políticos y sociales igualitarios; contribuyen a que la víctima tenga mayores posibilidades de escapar de la relación abusiva. Por el contrario, las mujeres que tiene bajos recursos, no tienen empleo y dependen económicamente de su pareja, carecerían de recursos para alejarse de esos escenarios violentos.

Añade, Peña (2016), que, se ha encontrado que las mujeres que reciben apoyo económico, tienen menos posibilidades de ser víctimas de violencia por parte de su pareja, pues sus habilidades para negociar y resolver conflictos se optimizan al aumentar su empoderamiento económico.

Sandoval y Otálora (2017), citado por Morales (2019), indican que, cuando una mujer es independiente, posee un trabajo remunerado y se percibe otros ingresos económicos, disminuye las agresiones física por parte de su pareja.

Dado el alto índice de violencia hacia la mujer en relaciones de pareja y conociendo algunas de sus causas y consecuencias a nivel personal, familiar y de la sociedad misma, cobra vital importancia seguir investigando sobre el tema, para que posteriormente se puedan plantear programas de intervención que logren disminuir y erradicar esta problemática. Es así que, la importancia de investigar y conocer la relación entre violencia hacia la pareja y situación socioeconómica en mujeres, radica en: Los planteamientos teóricos y metodológicos sirven como base para el desarrollo de futuras investigaciones sobre el tema abordado. Los resultados y datos estadísticos aportan cifras mas actualizadas sobre la situación de la violencia hacia la pareja en el contexto desarrollado; sirve para que las autoridades investiguen e intervengan con mayor énfasis en el estrato económico donde se

percibe mayor índice de violencia en la relación de pareja, y de ese modo otorgar apoyo social a las personas más vulnerables.

En este contexto, surge la pregunta general, ¿Existe relación entre la violencia hacia la pareja y la situación socioeconómica en mujeres de 25 a 40 años, del distrito de Cajamarca, en el año 2020? Asimismo, se plantean tres preguntas específicas: ¿Cuáles son los tipos de violencia hacia la pareja presentes en mujeres de 25 a 40 años, del distrito de Cajamarca, en el año 2020?; ¿Cuáles son los niveles de violencia hacia la pareja presentes en mujeres de 25 a 40 años, del distrito de Cajamarca, en el año 2020?; ¿Cuál es el tipo y nivel de violencia predominante por cada estrato socioeconómico en mujeres de 25 a 40 años, del distrito de Cajamarca, en el año 2020?

Ante esto, el objetivo general de la presente investigación es determinar si existe relación entre la violencia hacia la pareja y la situación socioeconómica en mujeres de 25 a 40 años, del distrito de Cajamarca, en el año 2020. En cuanto a los objetivos específicos se plantean: identificar cuáles son los tipos de violencia hacia la pareja presentes en mujeres de 25 a 40 años, del distrito de Cajamarca, en el año 2020; identificar cuáles son los niveles de violencia hacia la pareja presentes en mujeres de 25 a 40 años, del distrito de Cajamarca e identificar el tipo y nivel de violencia predominante por cada estrato socioeconómico en mujeres de 25 a 40 años, del distrito de Cajamarca, en el año 2020.

Respecto a las hipótesis estas han sido formuladas bajo el sustento teórico y empírico, es decir, tanto la teoría como el resultado de los antecedentes afirman la relación entre las variables, por ende se plantean: H.1: Existe relación entre la violencia hacia la pareja y la situación socioeconómica en mujeres de 25 a 40 años, del distrito de Cajamarca, en el año 2020; H.0: No existe relación entre la violencia hacia la pareja y la situación socioeconómica en mujeres de 25 a 40 años, del distrito de Cajamarca, en el año 2020.

CAPÍTULO II: METODOLOGÍA

La presente investigación es básica, puesto que, se realiza a partir de conocimientos y teorías. Además, parte de un marco teórico y permanece en él, y busca el conocimiento puro por medio de la recolección de datos (Hernández et al., 2003).

El enfoque utilizado es cuantitativo, ya que, para recolectar la información se utiliza una prueba estandarizada. Motivo por el cual, se toma en cuenta el análisis de datos para contestar preguntas de investigación, a fin de probar o rechazar las hipótesis previamente establecidas. Asimismo, se hace uso de la medición numérica, el conteo y la estadística, para establecer con exactitud patrones de comportamiento de la población objetivo (Hernández et al., 2003). El alcance de la investigación, es descriptivo, ya que, se busca especificar y precisar las características de los grupos (niveles socioeconómicos), que son víctimas de violencia de pareja; además es correlacional, ya que, busca determinar si existe una relación entre las variables violencia hacia la pareja y situación socioeconómica, es decir, se intenta predecir el comportamiento de una variable, en presencia de la otra (Hernández et al., 2014).

Respecto al diseño de investigación, es no experimental, puesto que, se lleva a cabo sin manipular deliberadamente la variable y se observan los fenómenos en su ambiente natural para luego analizarlos (Hernández et al., 2003). Además, es un estudio de corte transversal, puesto que, los datos se recogen en un momento temporal determinado, es decir, se dispone de una única medida u observación por sujeto y condición (Ato et al., 2013).

La población está compuesta por todas las mujeres del distrito de Cajamarca, con edades comprendidas entre 25 a 40 años, estado civil casado o que vivan juntos con su pareja sin haber contraído matrimonio; que pertenezcan al nivel socioeconómico A (alto), B (medio), C (bajo superior), D (bajo inferior) o E (marginal) y que hayan sufrido, al menos, un tipo de violencia (física, psicológica, sexual, social, patrimonial, de género).

La muestra estuvo conformada por 100 mujeres del distrito de Cajamarca, con edades comprendidas entre 25 a 40 años, estado civil casado o que vivan juntos con su pareja sin haber contraído matrimonio; además, las participantes comparten la característica de haber sufrido, al menos, un tipo de violencia (física, psicológica, sexual, social, patrimonial, de género). Las evaluadas fueron elegidas mediante muestreo no probabilístico, por conveniencia, ya que, no todas las mujeres de la población poseen la misma probabilidad de ser elegidas; además, es por conveniencia porque se tomó en cuenta la disponibilidad de las participantes y la facilidad para acceder a ellas (Morales, 2012).

Por la naturaleza de la investigación, las investigadoras consideraron pertinente contar con la misma cantidad de mujeres por cada nivel socioeconómico, por lo que se eligió 20 mujeres por cada estrato: A (alto), B (medio), C (bajo superior), D (bajo inferior) y E (marginal).

La medición de las variables se realizó a través de dos cuestionarios, los cuales son herramientas de investigación basadas en una serie de interrogantes, a fin de obtener una información determinada de una investigación (Hernández et al., 2014).

Para medir la variable “Violencia hacia la pareja”, se hizo uso de la “Escala de Violencia contra la pareja” adaptada al Perú por Chinchay en el año 2018; cuya prueba original fue creada por Jaramillo et al., (2014), en Cuenca-Ecuador.

Tabla 1

Ficha técnica de la Escala de Violencia contra la Pareja.

Ficha técnica de la Escala de Violencia contra la Pareja	
Nombre:	Escala de Violencia contra la pareja
Autor:	Chinchay, N.
Año:	2018

Objetivo: Medir el tipo y severidad de la violencia contra la pareja.

- Materiales:
- Manual.
 - Instrucciones para el llenado del formulario.
 - Escala de violencia contra la pareja.

Nota: Tomada del estudio denominado “Propiedades psicométricas de la escala de la violencia contra la pareja en madres estudiantes de Villa el Salvador”, realizada por Chinchay (2018).

La escala se compone de 25 frases que hacen referencia a la violencia hacia la mujer. Mide 6 tipos de violencia: V. Género, V. Física, V. Sexual, V. Psicológica, V. Patrimonial y V. Social. En cuanto a la Severidad: leve, moderada y severa. Este instrumento consta de los siguientes ítems por cada área: V. Física (1, 2, 3, 4) V. se Psicológica (5, 6, 7, 8, 9), V. sexual (10, 11, 12, 13, 14, 15), V. social (16, 17, 18, 19), V. Patrimonial (20, 21, 22) y V. de Género (23, 24, 25); tiene una forma de respuesta según escala de Likert, donde 0= nunca, 1= casi nunca, 2= algunas veces, 3= casi siempre y 4=siempre. Para la corrección del instrumento, se suman los puntajes en función a las marcaciones que hayan hecho en cada ítem. Las sumas se hacen por separado, para cada dimensión. Posteriormente, se anotan los puntajes directos (PD) y se consultan las tablas de baremos correspondientes (de cada área y de la escala total), para establecer el tipo y severidad de la violencia (Tabla 2).

Respecto a la validez, la escala tiene una puntuación V de Aiken superior a 0.80 y una $p < 0.05$, por tanto, posee un adecuado nivel de validez de contenido. Los valores de la correlación ítem-test se encuentran entre 0.29 a 0.69, lo que indica un adecuado nivel de homogeneidad. El análisis factorial de la escala tiene 4 factores bien definidos que explican el 54.23% de la varianza total, con un nivel de confiabilidad elevado, lo que confirma que la prueba posee validez de constructo. En cuanto a los niveles de confiabilidad, los niveles del Alfa de Cronbach de las áreas oscilan entre 0.676 y 0.859, y el alfa de Cronbach del test total es de 0.912, es decir, la prueba posee consistencia interna (Chinchay, 2018).

Para medir la variable “Situación socioeconómica”, se utilizó la encuesta denominada “Nivel socioeconómico (NSE)”, elaborada por la Asociación Peruana de Empresas de Investigación de Mercados (APEIM).

Tabla 3

Ficha técnica de la encuesta “Nivel socioeconómico”

Ficha técnica de la encuesta “Nivel socioeconómico”	
Nombre:	Encuesta Nivel socioeconómico
Autor:	APEIM (2012)
Año:	2012
Objetivo:	Evaluar el nivel socioeconómico de la población, combinando aspectos económicos y sociológicos.
Materiales:	<ul style="list-style-type: none"> • Instrucciones para el llenado del formulario. • Encuesta “Nivel socioeconómico”.

Nota: Tomada del estudio “Estilos de pensamiento y niveles socioeconómicos en estudiantes de segundo y quinto año de educación superior”, realizado por Bellido (2018).

La encuesta se constituye por 5 ítems, que permiten medir el nivel socioeconómico A (alto), B (medio), C (bajo superior), D (bajo inferior) y E (Marginal).

Para la calificación e interpretación, se suman las puntuaciones obtenidas en cada ítem y se consulta los niveles, categorías y puntajes de la Tabla 4.

La encuesta tiene un alto grado de confiabilidad, al tener una puntuación alfa de Crombach: 0,9017, además, cada ítem tiene un valor que fluctúa entre 0,9013 – 0,9048 (Bellido, 2018).

Los resultados de la investigación fueron obtenidos mediante la aplicación de las 2 evaluaciones. Para contactar a las personas del nivel A, B Y C; se utilizaron redes sociales como Facebook y WhatsApp, además de personas cercanas al entorno, las cuales permitieron alcanzar a la población objetivo. Respecto a las participantes del nivel D Y E, se llegó a ellas

a través de amigos, familiares y vecinos; que conocían a personas con las características requeridas.

Las pruebas fueron adaptadas a un contexto virtual, a través de la herramienta “Microsoft Forms”. Las pruebas fueron registradas en cinco links (NSE A, B, C, D y E), con una duración aproximada de 25 minutos. En las instrucciones, se solicitó a la persona que lea atentamente cada uno de los ítems y conteste todas las preguntas con absoluta seriedad y sinceridad. Se le indicó además que, elija la alternativa que crea correspondiente y se le aseguró que la información que facilite es rigurosamente privada.

Para identificar el estrato socioeconómico se sumaron los resultados de la prueba de Nivel Socioeconómico teniendo en cuenta la Tabla N° 4. Una vez identificado el nivel de cada participante, se procedió a pasar los resultados de la “Escala de violencia contra la pareja” a una base de datos del programa computacional Excel, en su respectiva matriz.

El nivel de correlación entre las variables fue realizado mediante la prueba estadística Chi cuadrado (V de Cramer); haciendo uso del programa estadístico SPSS.

La representación de los resultados se graficó en cada hoja del nivel socioeconómico correspondiente, a través de gráficos (barras/líneas) y tablas, los cuales indican el tipo y nivel de violencia por cada estrato; así como la relación entre las variables de estudio.

Resulta importante mencionar que, la investigación cumple con Principios Éticos y también con el Código de Conducta para Psicólogos. Se consideró el *Principio (E) - Respeto por los derechos y la dignidad de las personas*, ya que, durante el desarrollo de la investigación se respetó el derecho a la privacidad, a la confidencialidad y la autodeterminación de las participantes. También se realizó un *Consentimiento informado (3.10)*, en el cual se informa a las participantes acerca del propósito, fines de la investigación y los límites de la confidencialidad. Respecto al *Mantenimiento de la confidencialidad*

(4.01), se protege la información confidencial obtenida a través de las evaluaciones. En cuanto al *Uso de información confidencial para docencia u otros fines (4.07)*, la información confidencial obtenida a través de las evaluaciones, será revelada únicamente con fines académicos. Además se considera el *Uso de las evaluaciones (9.02)*, ya que, se utiliza instrumentos de evaluación cuya validez y confiabilidad son aplicables a la población objetivo (American Psychological Association, 2003).

CAPÍTULO III: RESULTADOS

A continuación, se presentan los resultados de la Escala de violencia contra la pareja y la Encuesta “Nivel Socioeconómico”, aplicados a las participantes de 25 a 40 años del distrito de Cajamarca.

Además, se encuentran detallados los resultados por cada estrato socioeconómico, el tipo y nivel de violencia predominante en cada uno. Asimismo, la relación entre las variables de estudio.

Tabla 5

Tipos de violencia hacia la pareja, en mujeres de 25 a 40 años del distrito de Cajamarca.

Tipos de violencia hacia la pareja	%
Violencia física	13.80 %
Violencia psicológica	20.13 %
Violencia sexual	22.74 %
Violencia Social	19.74 %
Violencia patrimonial	10.30 %
Violencia de género	13.30 %
	100 %

Nota: Elaborado por las investigadoras.

La presenta tabla evidencia los tipos de violencia presentes en mujeres de 25 a 40 años, del distrito de Cajamarca, en el año 2020; violencia sexual (22.74%), psicológica (20.13%), social (19.74%), violencia física (13.80%), de género (13.30%), patrimonial (10.30 %).

Tabla 6

Niveles de violencia hacia la pareja, en mujeres de 25 a 40 años del distrito de Cajamarca.

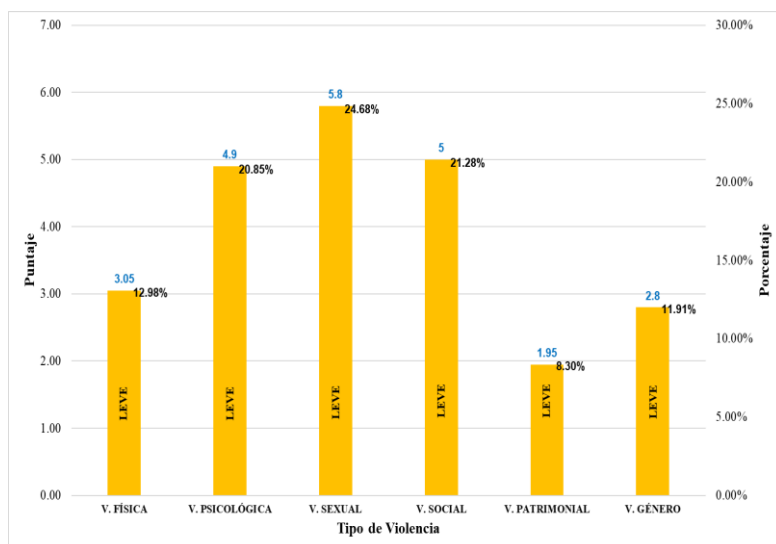
Niveles de violencia hacia la pareja	%
Violencia leve	33.2 %
Violencia moderada	42.6 %
Violencia severa	24.2 %
	100 %

Nota: Elaborado por las investigadoras.

En la presente tabla se evidencian los niveles de violencia hacia la pareja presentes en mujeres de 25 a 40 años, del distrito de Cajamarca, en el año 2020; se destaca, violencia moderada (42.6%), violencia leve (33.2 %) y violencia severa (24.2 %).

Figura 1

Tipo y nivel de violencia en el Nivel Socioeconómico A, en mujeres de 25 a 40 años del distrito de Cajamarca.



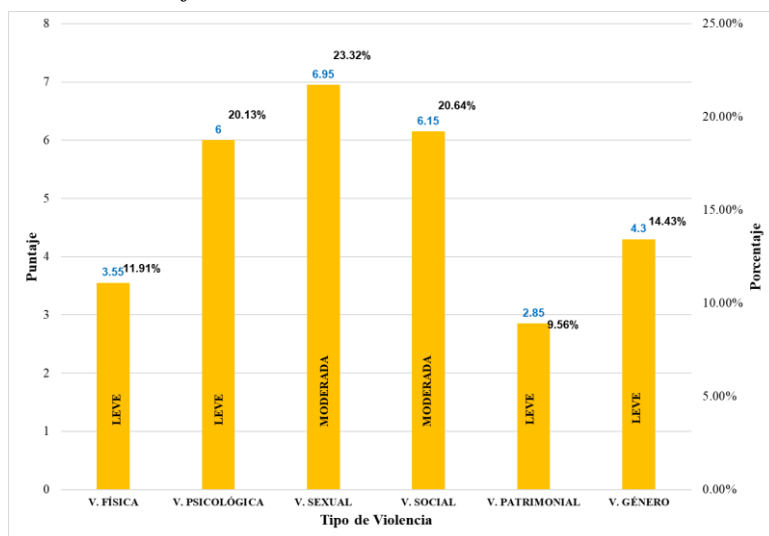
Nota: Elaborado por las investigadoras a partir de los cuestionarios resueltos por las participantes del nivel socioeconómico A.

En la presenta figura se muestran los tipos y niveles de violencia en el Nivel Socioeconómico A, en mujeres de 25 a 40 años del distrito de Cajamarca. Se destaca la

violencia sexual de forma leve, con un puntaje de 5.8 (24.68%); violencia social leve, con un puntaje de 5 (21.28%); con una puntuación de 4.9 (20.85%) violencia psicológica leve; con una puntuación de 3.05 (12.98%) violencia física leve; violencia de género leve, con un puntaje de 2.8 (11.91%) y violencia patrimonial leve, con un puntaje de 1.95 (8.30%).

Figura 2

Tipo y nivel de violencia en el Nivel Socioeconómico B, en mujeres de 25 a 40 años del distrito de Cajamarca.

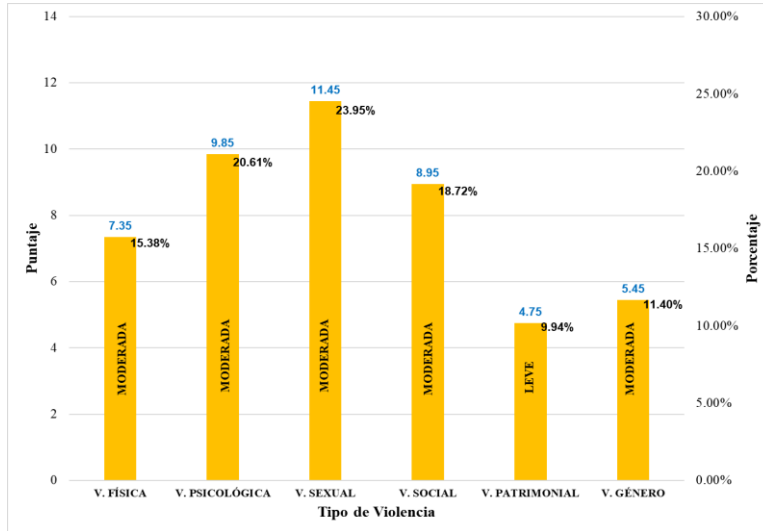


Nota: Elaborado por las investigadoras a partir de los cuestionarios resueltos por las participantes del nivel socioeconómico B.

En la presente figura se evidencian los tipos y niveles de violencia en el Nivel Socioeconómico B, en mujeres de 25 a 40 años del distrito de Cajamarca. La violencia sexual se presenta de forma moderada, con un puntaje de 6.95 (23.32%); violencia social moderada, con un puntaje de 6.15 (20.64%); con una puntuación de 6 (20.13%) violencia psicológica leve; con una puntuación de 4.3 (14.43%) violencia de género leve; violencia física leve, con un puntaje de 3.55 (11.91%) y violencia patrimonial leve, con un puntaje de 2.85 (9.56%).

Figura 3

Tipo y nivel de violencia en el Nivel Socioeconómico C, en mujeres de 25 a 40 años del distrito de Cajamarca.

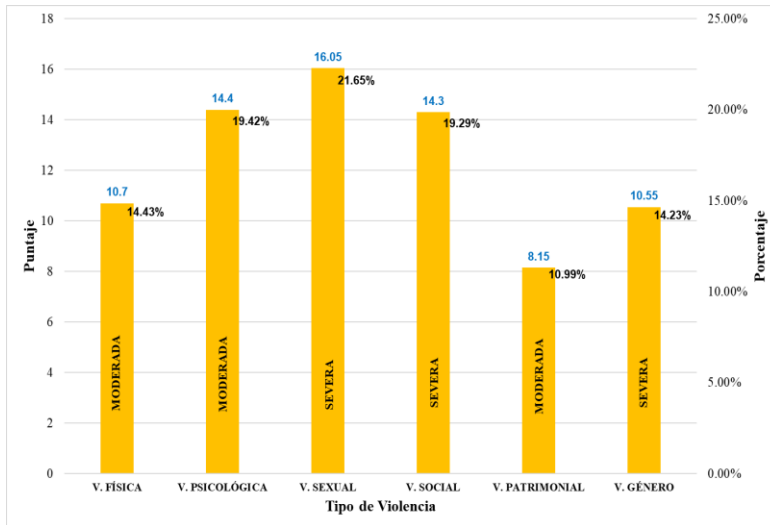


Nota: Elaborado por las investigadoras a partir de los cuestionarios resueltos por las participantes del nivel socioeconómico C.

En el presente gráfico se presentan los tipos y niveles de violencia en el Nivel Socioeconómico C, en mujeres de 25 a 40 años del distrito de Cajamarca”. Se observa que, la violencia sexual se presenta de forma moderada, con un puntaje de 11.45 (23.95%); violencia psicológica moderada, con un puntaje de 9.85 (20.61%); con una puntuación de 8.95 (18.72%) violencia social moderada; con una puntuación de 7.35 (15.38%) violencia física moderada; violencia de género moderada, con un puntaje de 5.45 (11.40%) y violencia patrimonial leve, con un puntaje de 4.75 (9.94%).

Figura 4

Tipo y nivel de violencia en el Nivel Socioeconómico D, en mujeres de 25 a 40 años del distrito de Cajamarca.

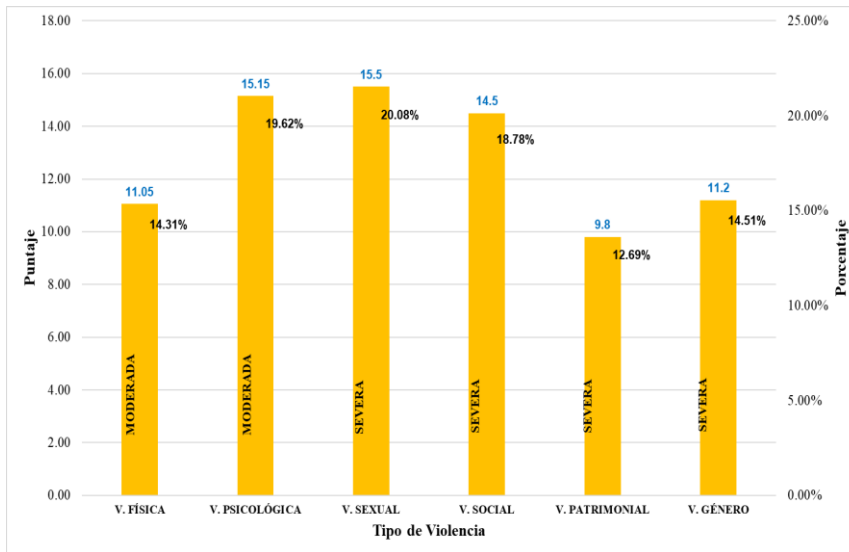


Nota: Elaborado por las investigadoras a partir de los cuestionarios resueltos por las participantes del nivel socioeconómico D.

En la presente figura se observan los tipos y niveles de violencia en el Nivel Socioeconómico D, en mujeres de 25 a 40 años del distrito de Cajamarca. En este estrato socioeconómico, la violencia sexual se presenta de forma severa, con un puntaje de 16.05 (21.65%); violencia psicológica moderada, con un puntaje de 14.4 (19.42%); con una puntuación de 14.3 (19.29%) violencia social severa; con una puntuación de 10.7 (14,43%) violencia física moderada; con una puntuación de 10.55 (14,23%) violencia de género severa; y violencia patrimonial moderada, con un puntaje de 8.15 (10.99%).

Figura 5

Tipo y nivel de violencia en el Nivel Socioeconómico E, en mujeres de 25 a 40 años del distrito de Cajamarca.



Nota: Elaborado por las investigadoras a partir de los cuestionarios resueltos por las participantes del nivel socioeconómico E.

En la presente figura se muestran los tipos y niveles de violencia en el Nivel Socioeconómico E, en mujeres de 25 a 40 años del distrito de Cajamarca. La violencia sexual se presenta de forma severa, con un puntaje de 15.5 (20.08%); violencia psicológica moderada, con un puntaje de 15.15 (19.62%); con una puntuación de 14.5 (18.78%) violencia social severa; con una puntuación de 11.2 (14.51%) violencia de género severa; violencia física moderada, con un puntaje de 11.05 (14.31%) y violencia patrimonial severa, con un puntaje de 9.8 (12.69%).

Tabla 7
Tipo y nivel de violencia predominante por cada estrato socioeconómico.

Nivel Socioeconómico	Tipo de Violencia	Nivel de Violencia
NSE A	V. Sexual	Leve
NSE B	V. Sexual	Moderada
NSE C	V. Sexual	Moderada
NSE D	V. Sexual	Severa
NSE E	V. Sexual	Severa

Nota: Elaborado por las investigadoras.

En la presente tabla se evidencia el tipo y nivel de violencia predominante por cada estrato socioeconómico en mujeres de 25 a 40 años, del distrito de Cajamarca. Se observa que, en el nivel socioeconómico A, el tipo de violencia resaltante es violencia sexual (leve); en el estrato B, violencia sexual (moderada); en el nivel socioeconómico C, violencia sexual (moderada); en el estrato D, violencia sexual (severa). Finalmente, en el estrato E, predomina la violencia sexual (severa).

Tabla 8
Tabla cruzada de Nivel socioeconómico y Nivel de violencia hacia la pareja, en mujeres de 25 a 40 años del distrito de Cajamarca.

			NSE					
			Marginal	Bajo Inferior	Bajo Superior	Medio	Alto	Total
NVHP	Leve	Recuento	0	0	0	20	20	40
		R. Esperado	8,0	8,0	8,0	8,0	8,0	40,0
	Moderada	Recuento	2	2	20	0	0	24
		R. Esperado	4,8	4,8	4,8	4,8	4,8	24,0
	Severa	Recuento	18	18	0	0	0	36
		R. Esperado	7,2	7,2	7,2	7,2	7,2	36,0
Total		Recuento	20	20	20	20	20	100
		R. Esperado	20,0	20,0	20,0	20,0	20,0	100,0

Nota: Elaborado por las investigadoras.

Tabla 9

Prueba chi cuadrado de Nivel socioeconómico y Nivel de violencia hacia la pareja, en mujeres de 25 a 40 años del distrito de Cajamarca.

	Valor	df	Significación asintótica (bilateral)
Chi-cuadrado de Pearson	175,000 ^a	8	,000
Razón de verosimilitud	189,357	8	,000
Asociación lineal por lineal	84,824	1	,000
N de casos válidos	100		

Nota: Elaborado por las investigadoras.

En la presente tabla se puede observar que, el valor experimental estadístico de contraste de Chi - cuadrado, es igual a 175.000^a y el P- valor asociado es menor a 0.005 (sig = 0.000), por lo tanto se rechaza la hipótesis nula (Tinoco, 2008). Determinando así que, existe una relación entre las variables de estudio.

Tabla 10

Medida simétrica V de Cramer de Nivel socioeconómico y Nivel de violencia hacia la pareja, en mujeres de 25 a 40 años del distrito de Cajamarca.

		Valor	Significación aproximada
Nominal por	Phi	1,323	,000
Nominal	V de Cramer	,935	,000
N de casos válidos		100	

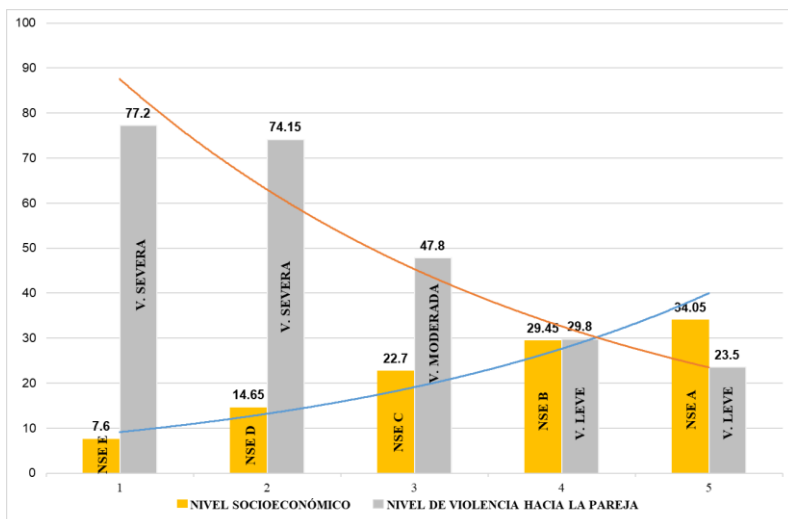
Nota: Elaborado por las investigadoras.

En la presente tabla se evidencia el resultado del coeficiente V de Cramer, una medida del tamaño para el efecto de chi cuadrado que permite identificar la fuerza de magnitud en que están asociados 2 campos categóricos. Así, un valor de 0,935 indica que, existe una relación fuerte entre las variables de estudio (situación socioeconómica y

violencia hacia la pareja fuertemente asociadas) (International Business Machines Corporation, 2022).

Figura 6

Variación de la violencia hacia la pareja en cada nivel socioeconómico, en mujeres de 25 a 40 años del distrito de Cajamarca.



Nota: Elaborado por las investigadoras.

En el presente gráfico se muestra la variación de la violencia hacia la pareja en cada nivel socioeconómico, en mujeres de 25 a 40 años del distrito de Cajamarca; se visualiza que, a menor nivel socioeconómico se presenta mayor índice de violencia hacia la pareja, presentando una tendencia de crecimiento. En el nivel socioeconómico A predomina un nivel de violencia leve (23.5); en el nivel socioeconómico B, se presenta violencia leve (29.8); en el nivel socioeconómico C, resalta un nivel de violencia moderada (47.8); en el nivel socioeconómico D destaca la violencia severa (74.15) y en el nivel socioeconómico E predomina un nivel de violencia severa (77.2).

CAPÍTULO IV: DISCUSIÓN Y CONCLUSIONES

Se halló una fuerte relación entre las variables “violencia hacia la pareja” (conductas coercitivas dentro de una relación de pareja, principalmente hacia la mujer, que atentan contra su integridad física, psicológica, sexual, etc.) y “situación socioeconómica” (medida de situación social de un individuo o familia que abarca ingresos económicos, nivel educativo, acceso a la salud, tipo de vivienda, etc.), identificándose que a mayor nivel socioeconómico menor índice de violencia hacia la pareja y a menor NSE más violencia. Lo antes mencionado, se contrasta con lo hallado por: Torres (2017), Montaña et al. (2019) y Villegas (2019); quienes destacan que la violencia hacia la pareja guarda estrecha relación con la situación socioeconómica, presentándose mayor índice de violencia en hogares con bajos recursos, por las características culturales (machismo y patriarcado) que asignan roles específicos tanto al hombre (proveedor) como a la mujer (rol reproductivo). Las víctimas de violencia en su mayoría se dedican a labores domésticas, el principal aportante a la economía familiar es el cónyuge (agresor), donde este tiende a consumir alcohol.

La muestra perteneciente a los Niveles socioeconómicos bajos con los que se trabajó contaba con estudios básicos y la mayor parte de sus cónyuges consume alcohol. El varón es el principal aportante a la economía del hogar y la mujer se encarga de las labores domésticas. La mayoría procede de la zona rural. Las bajas oportunidades laborales y bajos ingresos económicos originan estrés, irritabilidad e impulsividad en la pareja, principalmente en el varón, manifestando signos de violencia a su pareja; tal como lo plantea Sosa (2015). Normalización de la conducta agresiva por parte de las víctimas. Presión social, que dicta que el hombre deba ejercer dominio sobre la mujer.

En los NSE más altos, un índice de violencia menor, puede deberse a que, las mujeres han accedido a educación profesional y poseen un trabajo remunerado, lo que les brinda una

mayor capacidad de empoderamiento y autonomía; donde en caso de presencia de violencia tendrían mayores posibilidades de escapar, tal y como lo plantean Puente et al. (2016).

En cuanto a los tipos de violencia hacia la pareja, Montañó et al. (2019), encontraron que el tipo de violencia más frecuente en su muestra fue psicológica, donde el agresor busca dominar y controlar a la mujer, a través de insultos, humillaciones, desprecios, etc. Villegas (2019), también halló que, la violencia predominante en su muestra fue psicológica, por conductas machistas del cónyuge que trata de intimidar a la víctima para ejercer poder sobre ella y volverla dependiente; violencia física, porque la víctima y el agresor han experimentado conductas violentas entre sus padres durante su infancia, trasladando estos comportamientos a su relación conyugal. Por otra parte, Torres (2017) encontró una alta prevalencia de violencia económica, ya que, el hombre, busca intimidar económicamente a su víctima generándole el miedo a quedarse sola y no poder sacar a sus hijos adelante; seguida de violencia psicológica; donde el hombre atemoriza a la víctima a través de gritos, insultos; con el objetivo de hacerle creer que no podrá valerse por sí misma.

En nuestra población se destacó un alto índice de violencia sexual en niveles moderado y severo en estratos bajos; dado que, el hecho de no haber accedido a una educación o solo cursar los primeros años de esta, no han tenido la oportunidad de conocer sus derechos sexuales, reproductivos y el tema sexual es aún visto como un tema tabú. Violencia psicológica, que se tiende a minimizar, porque los miembros implicados la pueden considerar como poco importante por su carácter no visible, como suele ser el caso de la violencia física. La discrepancia en los resultados con otras investigaciones se puede deber a los distintos contextos en el que se desarrollaron las investigaciones, en el caso de este estudio, durante el confinamiento por Covid 19, que provocó un cambio en la dinámica y

magnitud de la violencia, ya que, las víctimas se encontraban atrapadas con sus agresores, sin la oportunidad de distanciarse o de poder pedir ayuda (Plan internacional, 2021).

Con respecto a los niveles de violencia, Montañó et al. (2019), encontraron que el nivel de violencia predominante en su muestra fue moderado, Villegas (2019), violencia leve y Torres (2017) violencia moderada. Debido a que, la violencia sigue siendo un problema de salud pública, que, aunque algunas organizaciones han venido realizando intervenciones, hasta el momento no se ha logrado controlar por completo, especialmente en estratos socioeconómicos vulnerables (bajos). En nuestra muestra también se resalta un nivel de violencia moderada, relacionada a factores como normalización de la conducta agresiva, las víctimas prefieren callar por temor a sufrir consecuencias por parte del maltratador, temor a que no se les crea o incluso ser rechazadas por su propia familia. Se indica además que cuando se deciden a denunciar no encuentran apoyo por parte de las autoridades, ya que, estas suelen archivar sus casos.

Para el desarrollo del estudio, se tuvieron limitaciones para encontrar antecedentes e investigaciones relacionadas al tema abordado, ya que, estas son muy escasas; dificultad para hallar pruebas que evalúen el nivel socioeconómico, debido a que, estas suelen ser elaboradas en su mayoría por instituciones del estado y no son accesibles al público. Inconvenientes para determinar el lugar donde se desarrollaría la investigación y encontrar a la población objetivo, ya que, no en todas las comunidades (principalmente rurales) se podían encontrar personas pertenecientes a niveles socioeconómicos altos; al mismo tiempo que, a las participantes les resultaba difícil responder preguntas asociadas a su vida personal.

Respecto a las implicaciones del estudio, los resultados brindan aportes teóricos-metodológicos; ya que, sirve como base para futuras investigaciones. Asimismo, permiten realizar intervenciones de carácter inmediato y preventivo para brindar asistencia a las

víctimas. En cuanto a las recomendaciones, se sugiere que, para futuras investigaciones sobre el tema, se profundice e indague en las características socioculturales de las participantes y se incluya en el estudio a más mujeres víctimas de violencia en su relación de pareja. Del mismo modo, se recomienda que los próximos estudios sobre este tema, se desarrollen en conjunto con alguna entidad para que se brinde la atención de manera inmediata a las víctimas de violencia y se obtenga mayor beneficio para las participantes. Que las instituciones encargadas por velar por el derechos de las mujeres trabajen conjuntamente para establecer, ejecutar y supervisar planes para luchar contra la violencia hacia la pareja. Soporte por parte del sector salud a las mujeres que son víctimas de violencia por parte de su pareja, tratando salud mental, salud reproductiva, etc., trabajando conjuntamente con otras organizaciones para derivar sus casos en caso sea necesario.

Se concluye que, las variables violencia hacia la pareja y la situación socioeconómica se relacionan fuertemente, en mujeres de 25 a 40 años del distrito de Cajamarca, en el año 2020; identificándose además que, a menor nivel socioeconómico, mayor índice de violencia y a mayor nivel socioeconómico menor índice de violencia hacia la pareja. En la muestra están presentes todos los tipos de violencia hacia la pareja (violencia sexual, psicológica, social, de género, física y patrimonial), en niveles leve, moderado y severo; por factores relacionados a “ingresos económicos”, “grado de instrucción”, “situación laboral”, etc., de los miembros de la pareja.

REFERENCIAS

- Alianza con las mujeres (s.f.). *Concepto de la violencia de pareja*. Recuperado el 19 de octubre de 2022 de <https://alianzaconlasmujeres.com/concepto-de-la-violencia-de-pareja/>
- Amar, J., y Ocampo, L. (2011). Violencia en la pareja, las caras del fenómeno. *Redalyc.org*, 27(1), 108 - 123.
<https://www.google.com/url?sa=t&source=web&rct=j&url=https://www.redalyc.org/pdf/817/81722530013.pdf&ved=2ahUKEwiGqPa13ez6AhXalZUCHU1GAbgQFnoECA8QAQ&usg=AOvVaw3J25QwIrcBoX9OLUk4q1Rb>
- American Psychological Association. (2003). *Principios Éticos de los Psicólogos y Código de Conducta*. International Bioethical Information System Ética en la Educación., Universidad de Buenos Aires.
[https://www.google.com/search?q=American+Psychological+Association.+\(2003\).+Principios+%C3%89ticos+de+los+Psic%C3%B3logos+y+C%C3%B3digo+de+Conducta.+International+Bioethical+Information+System+%C3%89tica+en+la+Educaci%C3%B3n.%2C+Universidad+de+Buenos+Aires.&aq=chrome..69i57.716j0j7&sourceid=chrome&ie=UTF-8#](https://www.google.com/search?q=American+Psychological+Association.+(2003).+Principios+%C3%89ticos+de+los+Psic%C3%B3logos+y+C%C3%B3digo+de+Conducta.+International+Bioethical+Information+System+%C3%89tica+en+la+Educaci%C3%B3n.%2C+Universidad+de+Buenos+Aires.&aq=chrome..69i57.716j0j7&sourceid=chrome&ie=UTF-8#)
- Ato, M., López, J. y Benavente, A. (2013). Un sistema de clasificación de los diseños de investigación en psicología. *Anales de Psicología*, 29 (3), 1038-1059.
<https://www.redalyc.org/pdf/167/16728244043.pdf>

- Bellido, V. (2018). *Estilos de pensamiento y niveles socioeconómicos en estudiantes de segundo y quinto año de educación superior* [Tesis de pregrado]. Repositorio de Universidad Nacional De San Agustín. <http://repositorio.unsa.edu.pe/bitstream/handle/UNSA/6278/PSMbelavm.pdf?sequence=1&isAllowed=y>
- Boira, S., Carbajosa, P. y Méndez, R. (2016). Miedo, conformidad y silencio. La violencia en las relaciones de pareja en áreas rurales de Ecuador. *Psychosocial Intervention*, 25 (1), 9-17, <http://dx.doi.org/10.1016/j.psi.2015.07.008>
- Cajia, P. (2017). *Los recursos económicos, causa para la violencia familiar, en personas de extrema pobreza en los barrios periféricos de Juliaca – 2014* [Tesis de pregrado]. Repositorio de Universidad Alas Peruanas. <http://repositorio.uap.edu.pe/handle/uap/9234>
- Castaño, J. (2017). *Aceptación de la Violencia Doméstica, Pobreza y Desigualdad: evidencia para Colombia* [Tesis de postgrado]. Repositorio Universidad Eafit. https://repository.eafit.edu.co/bitstream/handle/10784/13354/JoseLeonardo_CatanoSanchez_2018.pdf?sequence=2&isAllowed
- Cavagnoud, R. (30 de abril del 2018). *Violencia contra las mujeres en el Perú*. IFEA. Recuperado el 23 de mayo del 2020 de https://ifea.hypotheses.org/1283https://healthpolicy.ucla.edu/programs/health-data-spanol/Documents/apendice_D_elaborando.pdf
- Chinchay, N. (2018). *Propiedades psicométricas de la Escala de violencia hacia la pareja en madres de estudiantes de Villa el Salvador* [Tesis de pregrado]. Repositorio de Universidad Autónoma del Perú <http://repositorio.autonoma.edu.pe/handle/AUTONOMA/728>

- Díaz, R. y Miranda, J. (2010). *Aproximación del costo económico y determinante de la violencia doméstica en el Perú* [Proyecto final]. Repositorio de Instituto de Estudios Peruanos. <http://www.cies.org.pe/sites/default/files/investigaciones/aproximacion-del-costo-economico-y-determinantes-de-la-violencia-domestica-en-el-peru.pdf>
- Dulcey, I. (2015). *Determinantes socioeconómicos de la violencia contra la mujer dentro de la pareja. Un análisis del caso colombiano, 2010* [Tesis de pregrado]. Repositorio de la Universidad Industrial de Santander. <http://www.cedlas.econo.unlp.edu.ar/wp/wp-content/uploads/dulcey.pdf>
- Hernández, R., Fernández, C. y Baptista, P. (2003). El profesorado de E.F. y las competencias básicas en TIC (Eds.), *Metodología de la Investigación* (págs. 175–200). https://www.tdx.cat/bitstream/handle/10803/8917/Capitulo_III_Marco_Metodologico.pdf
- Hernández, R., Fernández, C. y Baptista, P. (2003). *Metodología de la Investigación* (Eds.), *Metodología*. (págs. 62–72). http://catarina.udlap.mx/u_dl_a/tales/documentos/lmk/leal_m_a/capitulo4.pdf
- Hernández, R., Fernández, C. y Baptista, P. (2014). *Metodología de la Investigación*. EPA Cartagena. <http://observatorio.epacartagena.gov.co/wp-content/uploads/2017/08/metodologia-de-la-investigacion-sexta-edicion.compressed.pdf>
- Instituto Nacional de Estadística e Informática de Perú. (25 de noviembre del 2019). *63 de cada 100 mujeres de 15 a 49 años de edad fue víctima de violencia hacia la pareja alguna vez en su vida por parte del esposo o compañero* (Publicación No. 216-25). El Perú primero. <http://m.inei.gob.pe/media/MenuRecursivo/noticias/notadeprensa216.pdf>

Instituto Nacional de Estadística e Informática (2019). *Perú: Indicadores de Violencia hacia la pareja y Sexual, 2012 – 2019.*

https://www.inei.gov.pe/media/MenuRecursivo/publicaciones_digitales/Est/Lib1686/libro.pdf

International Business Machines Corporation. (1 de noviembre de 2022). *V de Cramér*. Recuperado el 8 de noviembre de 2022 de <https://www.ibm.com/docs/es/cognos-analytics/11.1.0?topic=terms-cramrs-v>

Jama, V. y Cornejo, J. (2016). Las condiciones socioeconómicas y su influencia en el aprendizaje: un estudio de caso. *Dialnet Pluss*, 2 (1), 102-117. <https://dialnet.unirioja.es/servlet/articulo?codigo=5761667>

León, J. (2011). Determinantes de la violencia hacia la pareja contra las mujeres en el Perú: una estimación econométrica. *Pensamiento crítico*. 15 (1), 45-60. <https://revistasinvestigacion.unmsm.edu.pe/index.php/econo/article/view/8993>

Mejía, G. (2020). Sugieren juristas cruzada contra violencia intrafamiliar; Consideran que la pobreza extrema y la explotación laboral son factores determinantes en la desintegración familiar. *EBSCOhos*, 2 (1), 23-25. <http://eds.a.ebscohost.com/eds/detail/detail?vid=3&sid=67aface6-9d3a-454c-930d-05a34e1b34ee%40sdc-v-sessmgr01&bdata=Jmxhbm9ZXMmc2l0ZT11ZHMtbG12ZQ%3d%3d#AN=10A4D0CB9106BDE3&db=edsnba>

Ministerio de la Mujer y Poblaciones Vulnerables. (2017). *Conoce la Ley N° 30364 - Ley para prevenir, sancionar y erradicar la violencia contra las mujeres y los integrantes del grupo familiar y su Reglamento D.S. N° 009-2016-MIMP.* (Biblioteca Nacional del Perú N° 2017-06830).

https://www.mimp.gob.pe/direcciones/dgcvg/contenidos/publicar-pdf/server/php/files/Conoce_la_ley_N_30364_DGCVG_MIMP.pdf

Ministerio de Salud (2017). *Guía técnica para la atención de salud mental a mujeres en situación de violencia ocasionada por la pareja o expareja*. Organización Panamericana de la Salud. <http://bvs.minsa.gob.pe/local/MINSA/3943.pdf>

Montaño, E., Carrión, C., Reyes, B. y Merino, C. (2019). Niveles de riesgo en las mujeres víctimas de violencia intrafamiliar del barrio Isidro Ayora Alto del Cantón Loja. *Polo del Conocimiento*, 4 (7), 221-253. <https://dialnet.unirioja.es/descarga/articulo/7164372.pdf>

Morales, P. (13 de diciembre, 2012). Estadística aplicada a las Ciencias Sociales. Universidad Pontificia Comillas (Eds.), *Tamaño necesario de la muestra: ¿Cuántos sujetos necesitamos?* (págs. 1–24). <http://www.upcomillas.es/personal/peter/investigacion/Tama%F1oMuestra.pdf>

Morales, M. (2019). *Relación de la violencia doméstica con el nivel socioeconómico de las familias de Latinoamérica* [Tesis de pregrado]. Repositorio de la Universidad Icesi. https://www.google.com/url?sa=t&source=web&rct=j&url=https://repository.icesi.edu.co/biblioteca_digital/bitstream/10906/85341/1/TG02588.pdf&ved=2ahUKEwj-IYPF4eP7AhVvLrkGHU6eBUUQFnoECBAQAQ&usg=AOvVaw13yuRXGOrzsMhWOTIzcFCU

Organización mundial de la salud. (2013). *Comprender y abordar la violencia contra las mujeres. Violencia infligida por la pareja*. Organización Panamericana de la Salud. <https://www.paho.org/hq/dmdocuments/2014/20184-ViolenciaPareja.pdf>

Organización Mundial de la Salud. (25 de septiembre de 2018). *Salud de la mujer.*

Organización Mundial de la salud. Recuperado el 15 de abril del 2020 de

<https://www.who.int/es/news-room/fact-sheets/detail/women-s-health>

Organización Mundial de la Salud. (8 de marzo de 2021). *Violencia contra la mujer*

Recuperado el 3 de diciembre de 2022 de [https://www.who.int/es/news-room/fact-](https://www.who.int/es/news-room/fact-sheets/detail/violence-against-women)

[sheets/detail/violence-against-women](https://www.who.int/es/news-room/fact-sheets/detail/violence-against-women)

Peña, N. (23 de marzo, 2016). *Que efecto tienen los ingresos familiares de la violencia de*

pareja. Recuperado el 5 de diciembre del 2022 de

[https://www.google.com/url?sa=t&source=web&rct=j&url=https://blogs.iadb.org/](https://www.google.com/url?sa=t&source=web&rct=j&url=https://blogs.iadb.org/seguridad-ciudadana/es/mas-ingresos-economicos-menos-violencia-de-pareja/&ved=2ahUKEwj_3fXi8-P7AhX0LLkGHYZ3Dg0QFnoECA0QAQ&usg=AOvVaw2CuMgyz5hTCy7R7EWhGRe9)

[seguridad-ciudadana/es/mas-ingresos-economicos-menos-violencia-de-](https://www.google.com/url?sa=t&source=web&rct=j&url=https://blogs.iadb.org/seguridad-ciudadana/es/mas-ingresos-economicos-menos-violencia-de-pareja/&ved=2ahUKEwj_3fXi8-P7AhX0LLkGHYZ3Dg0QFnoECA0QAQ&usg=AOvVaw2CuMgyz5hTCy7R7EWhGRe9)

[pareja/&ved=2ahUKEwj_3fXi8-](https://www.google.com/url?sa=t&source=web&rct=j&url=https://blogs.iadb.org/seguridad-ciudadana/es/mas-ingresos-economicos-menos-violencia-de-pareja/&ved=2ahUKEwj_3fXi8-P7AhX0LLkGHYZ3Dg0QFnoECA0QAQ&usg=AOvVaw2CuMgyz5hTCy7R7EWhGRe9)

[P7AhX0LLkGHYZ3Dg0QFnoECA0QAQ&usg=AOvVaw2CuMgyz5hTCy7R7E](https://www.google.com/url?sa=t&source=web&rct=j&url=https://blogs.iadb.org/seguridad-ciudadana/es/mas-ingresos-economicos-menos-violencia-de-pareja/&ved=2ahUKEwj_3fXi8-P7AhX0LLkGHYZ3Dg0QFnoECA0QAQ&usg=AOvVaw2CuMgyz5hTCy7R7EWhGRe9)

[WhGRe9](https://www.google.com/url?sa=t&source=web&rct=j&url=https://blogs.iadb.org/seguridad-ciudadana/es/mas-ingresos-economicos-menos-violencia-de-pareja/&ved=2ahUKEwj_3fXi8-P7AhX0LLkGHYZ3Dg0QFnoECA0QAQ&usg=AOvVaw2CuMgyz5hTCy7R7EWhGRe9)

Plan Internacional. (17 de enero de 2021). *Conoce las estadísticas de violencia contra las*

mujeres durante la pandemia en 2021. Recuperado el 8 de noviembre de 2022 de

[https://www.planinternational.org.pe/blog/conoce-las-cifras-de-violencia-contra-](https://www.planinternational.org.pe/blog/conoce-las-cifras-de-violencia-contra-las-mujeres-durante-la-pandemia)

[las-mujeres-durante-la-pandemia](https://www.planinternational.org.pe/blog/conoce-las-cifras-de-violencia-contra-las-mujeres-durante-la-pandemia)

Puente, A., Ubillos, S., Echeburúa, E., y Páez, D. (2016). Factores de riesgo asociados a la

violencia sufrida por la mujer en la pareja: una revisión de meta-análisis y estudios

recientes. *Anales de Psicología*, 32(1), 295–306.

[https://scielo.isciii.es/scielo.php?script=sci_arttext&pid=S0212-](https://scielo.isciii.es/scielo.php?script=sci_arttext&pid=S0212-97282016000100034)

[97282016000100034](https://scielo.isciii.es/scielo.php?script=sci_arttext&pid=S0212-97282016000100034)

Rivas, E., Bonilla, E. y García, B. (2017). Influencia de la necesidad económica en los

procesos de interposición de denuncias en víctimas de violencia de género en

contextos de pobreza. *Estudios feministas, de género y de mujeres*, 5 (1), 57-65.

<https://revistas.uam.es/revIUEM/article/view/8917/9121>

Tinoco, O. (2008). Una aplicación de la prueba chi cuadrado con SPSS. *Redalyc. Org*, 11(1),

73 - 77. <https://www.redalyc.org/articulo.oa?id=81611211011>

Torres, M. (2017). *Factores que influyen en la violencia basada en género en mujeres en edad fértil. Centro de Salud Magna Vallejo – 2017* [Tesis de pregrado]. Repositorio

de Universidad Nacional De Cajamarca.

<http://repositorio.unc.edu.pe/bitstream/handle/UNC/1804/tesis%20y%20articulo.pdf?sequence=1&isAllowed=y>

Vargas, H. (2017). Violencia contra la mujer infligida por su pareja y su relación con la salud mental de los hijos adolescentes. *Medica Herediana*, 28 (1), 48-58.

<http://www.scielo.org.pe/pdf/rmh/v28n1/a09v28n1.pdf>

Vera, O. y Vera, F. (2013). Evaluación del nivel socioeconómico: presentación de una escala adaptada en una población de Lambayeque. *Cuerpo médico*, 6 (1), 41-45.

https://sisbib.unmsm.edu.pe/bvrevistas/cuerpomedicohnaaa/v6n1_2013/pdf/a09v6n1.pdf

Villegas, J. (2019). *Factores relacionados con tipos y niveles de violencia intrafamiliar en mujeres de 15 a 54 años en el Puesto de Salud Ciudad Municipal Cerro Colorado*

- Arequipa 2017 [Tesis de posgrado]. Repositorio Institucional de Universidad

Nacional de San Agustín de Arequipa.

<http://repositorio.unsa.edu.pe/handle/UNSA/8892>

ANEXOS

ANEXO 1:

Tabla 2

Tipos y severidad de la violencia contra la pareja.

Severidad la violencia	Física	Psicológica	Sexual	Social	Patrimonial	De género	Puntaje total
Leve	≤4 puntos	≤8 puntos	6≤ puntos	5≤ puntos	4≤ puntos	4≤ puntos	35≤ puntos
Moderada	5 – 11 puntos	9 – 16 puntos	7 – 12 puntos	6 – 13 puntos	5 – 9 puntos	5 – 10 puntos	36 – 67 puntos
Severa	≥12 puntos	≥17 puntos	≥13 puntos	≥14 puntos	≥10 puntos	≥11 puntos	≥68 puntos

Nota: Tomada del estudio denominado “Propiedades psicométricas de la escala de la violencia contra la pareja en madres estudiantes de Villa el Salvador” realizada por Chinchay (2018).

ANEXO 2:

Tabla 4

Evaluación de los Niveles Socioeconómicos.

NIVELES	NSE	CATEGORIA	PUNTAJE
Nivel 1	A	Alto	33 o más puntos
Nivel 2	B	Medio	27 – 32 puntos
Nivel 3	C	Bajo superior	21 – 26 puntos
Nivel 4	D	Bajo inferior	13 – 20 puntos
Nivel 5	E	Marginal	5 – 12 puntos

Nota: Tomada del estudio “Estilos de pensamiento y niveles socioeconómicos en estudiantes de segundo y quinto año de educación superior”, realizado por Bellido (2018).

ANEXO 3: MATRIZ DE CONSISTENCIA

Formulación del problema	Objetivos	Hipótesis	Variables	Dimensiones	Instrumntos	Metodología
<p>Pregunta general: ¿Cuál es la relación que existe entre la violencia hacia la pareja y la situación socioeconómica en mujeres de 25 a 40 años, del distrito de Cajamarca, en el año 2020?</p> <p>Preguntas específicas</p>	<p>Objetivo general: Determinar la relación que existe entre la violencia hacia la pareja y la situación socioeconómica en mujeres de 25 a 40 años, del distrito de Cajamarca, en el año 2020.</p> <p>Objetivos específicos</p>	<p>H.1: Existe relación significativa e inversa entre la violencia hacia la pareja y la situación socioeconómica en mujeres de 25 a 40 años, de un sector de Cajamarca, en el año 2020.</p> <p>H.0: No existe relación significativa e</p>	<p>Violencia hacia la pareja</p> <p>Definición conceptual: cualquier comportamiento que cause daño físico, sexual, maltrato emocional, además de conductas dirigidas a controlar y</p>	<p>Tipos de violencia</p> <ul style="list-style-type: none"> • Violencia de género • Violencia física • Violencia psicológica • Violencia sexual • Violencia patrimonial/económica • Violencia social 	<p>Escala de Violencia contra la pareja.</p>	<p>Tipo de investigación: Básica</p> <p>Enfoque: Cuantitativo</p> <p>Alcance: Descriptivo y correlacional</p> <p>Diseño: No experimental, transversal.</p> <p>Población: Está compuesta por todas las mujeres del distrito de Cajamarca, con</p>

<p>• ¿Cuáles son los tipos de violencia hacia la pareja presentes en mujeres de 25 a 40 años, del distrito de Cajamarca, en el año 2020?</p>	<p>• Identificar cuáles son los tipos de violencia hacia la pareja presentes en mujeres de 25 a 40 años, del distrito de Cajamarca, en el año 2020.</p>	<p>inversa entre la violencia hacia la pareja y la situación socioeconómica en mujeres de 25 a 40 años, de un sector de Cajamarca, en el año 2020.</p>	<p>manipular a la pareja, dentro de una relación íntima (OMS, 2013).</p>	<p>Niveles</p> <ul style="list-style-type: none"> • Leve • Moderado • Severo 		<p>edades comprendidas entre 25 a 40 años, estado civil casado o conviviente; que pertenezcan al nivel socioeconómico A</p>
<p>• ¿Cuáles son los niveles de violencia hacia la pareja presentes en mujeres de 25 a 40 años, del distrito de Cajamarca, en el año 2020?</p>	<p>• Identificar cuáles son los niveles de violencia hacia la pareja presentes en mujeres de 25 a 40 años, de un sector de Cajamarca.</p>		<p>Situación socioeconómica Definición conceptual: Característica del hogar que comparten todos sus integrantes y, describe la</p>	<p>Niveles:</p> <ul style="list-style-type: none"> • Nivel socioeconómico A (alto). • Nivel socioeconómico B (medio). • Nivel socioeconómico 	<p>Encuesta “Nivel Socioeconómico”.</p>	<p>(alto), B (medio), C (bajo superior), D (bajo inferior) o E (marginal) y que hayan sufrido, al menos, un tipo de violencia. <i>Muestra:</i> 100 mujeres del distrito de</p>

<p>•¿Cuál es el tipo y nivel de violencia predominante por cada estrato socioeconómico en mujeres de 25 a 40 años, del distrito de Cajamarca, en el año 2020?</p>	<p>•Identificar el tipo y nivel de violencia predominante por cada estrato socioeconómico en mujeres de 25 a 40 años, del distrito de Cajamarca, en el año 2020.</p>		<p>inserción económica del hogar por el acceso y disponibilidad a los recursos económicos y financieros (Jama y Cornejo, 2015).</p>	<p>C (bajo superior). • Nivel socioeconómico D (bajo inferior). • Nivel socioeconómico E (marginal).</p>	<p>Cajamarca, con edades comprendidas entre 25 a 40 años, estado civil casado o conviviente; además, las participantes comparten la característica de haber sufrido, al menos, un tipo de violencia. Se eligió 20 de ellas por cada nivel socioeconómico: A, B, C D y E.</p>
---	--	--	---	--	--

ANEXO 4: CONSENTIMIENTO INFORMADO

Acepto participar voluntariamente en la investigación “Violencia hacia la pareja y situación socioeconómica en mujeres de 25 a 40 años, del distrito de Cajamarca - 2020”, que tiene como objetivo: determinar la relación que existe entre la violencia hacia la pareja y la situación socioeconómica en mujeres de 25 a 40 años, del distrito de Cajamarca, en el año 2020. Esta investigación está siendo desarrollada por las estudiantes Deysi Lorena Muñoz Muñoz y Roxana Elizabeth Padilla Rodas, del IX ciclo de la carrera de Psicología de la Universidad Privada del Norte-Cajamarca. Las mismas que se comprometen a mantener reserva y confidencialidad absoluta en relación a la información brindada a través de este cuestionario.

Entiendo que no habrá ningún tipo de devolución de resultados, por tratarse de una investigación de entrenamiento profesional para la obtención del título de Licenciada en Psicología”.

Acepto

No acepto

**ANEXO 5: ESCALA DE VIOLENCIA CONTRA LA PAREJA DE JARAMILLO, J.
et al. ADAPTADA Y VALIDADA POR NOE CHINCHAY YAJAHUANCA**

Instructivo: Por favor conteste todas las preguntas que se presentan a continuación con absoluta seriedad y sinceridad. Marque con una **X** la respuesta que le corresponda, la información que usted proporcione es estrictamente confidencial.

EDAD EN AÑOS:

NIVEL DE INSTRUCCIÓN: - primaria () - secundaria () - superior ()

EL AGRESOR CONSUME ALCOHOL: SI () NO ()

	Preguntas	Respuestas				
		Nunca	Casi Nunca	Algunas veces	Casi Siempre	Siempre
1	¿Su pareja le pega?					
2	¿La reacción de su pareja al discutir le ha causado moretones?					
3	¿Ha sangrado a causa de los golpes recibidos por su pareja?					
4	¿Por los golpes recibidos por su pareja ha necesitado atención médica?					
5	¿Su pareja le hace callar cuando usted da su opinión?					

6	¿Su pareja le insulta en frente de otras personas?					
7	¿Su pareja le ha sido infiel?					
8	¿Su pareja ha amenazado con suicidarse si le abandona?					
9	¿Usted siente temor cuando su pareja llega a la casa?					
10	¿Su pareja le ha dicho que sexualmente no le satisface?					
11	¿Su pareja le obliga a tener relaciones sexuales cuando usted no desea?					
12	¿Su pareja le prohíbe asistir a control médico ginecológico?					
13	¿Su pareja se opone a que use métodos anticonceptivos?					
14	¿Su pareja le prohíbe embarazarse?					
15	¿Su pareja le ha obligado a abortar?					

16	¿Su pareja se pone molesta cuando usted se arregla?					
17	¿Su pareja le impide hablar por celular con otras personas?					
18	¿Su pareja le amenaza con golpearle si usted sale de su casa sin el permiso de él?					
19	¿Su pareja se pone celoso cuando usted habla con otras personas?					
20	¿Su pareja ha roto las cosas del hogar?					
21	¿Su pareja le ha impedido el ingreso a su domicilio?					
22	¿Su pareja le restringe el dinero para los gastos del hogar?					
23	¿Al momento de tomar decisiones su pareja ignora su opinión por ser usted mujer?					
24	¿Su pareja nunca colabora en las labores del hogar porque señala que es hombre?					

25	¿Su pareja le impide tener un trabajo remunerado, fuera de casa porque señala que la mujer solo debe trabajar en la casa?					
----	---	--	--	--	--	--

ANEXO 6: ENCUESTA “NIVEL SOCIECONÓMICO (NSE)”

Cód.	ÍTEMS	Respuestas		
		Ambos	P	M
N1	¿Cuál es el grado de estudios de Padres? Marque con un aspa (X); para ambos padres (M= Madre y P=Padre)			
1	Primaria Completa / Incompleta			
	Secundaria Incompleta			
2	Secundaria Completa			
3	Superior No Universitario (p. ej. Instituto Superior, otros)			
	Estudios Universitarios Incompletos			
4	Estudios Universitarios Completos (Bachiller, Titulado)			
5	Postgrado (Diplomado, Maestría, Doctorado)			
N2	¿A dónde acude el Jefe de Hogar para atención médica cuando él tiene algún problema de salud?			
1	Posta médica / farmacia / naturista			
2	Hospital del Ministerio de Salud / Hospital de la Solidaridad			
3	Seguro Social / Hospital FFAA / Hospital de Policía			
4	Médico particular en consultorio			
5	Médico particular en clínica privada			
N3	¿Cuál de las siguientes categorías se aproxima más al salario mensual de su casa?			
1	Menos de 750 soles/mes aproximadamente			
2	Entre 750 – 1000 soles/mes aproximadamente			

3	1001 – 2000 soles/mes aproximadamente	
4	2001 – 3500 soles/mes aproximadamente	
5	> 3501 soles/mes aproximadamente	
N4-A	¿Cuántas habitaciones tienen su hogar, exclusivamente para dormir?	
1	1 – 0 habitaciones	
2	2 habitaciones	
3	3 habitaciones	
4	4 habitaciones	
5	5 o más habitaciones	
N4-B	¿Cuántas personas viven permanentemente en el hogar? (sin incluir el servicio doméstico)	
1	9 a más personas	
2	7 – 8 personas	
3	5 – 6 personas	
4	3 – 4 personas	
5	1 -2 personas	
N5	¿Cuál es el material predominante en los pisos de su vivienda?	
1	Tierra / Arena	
2	Cemento sin pulir (falso piso)	
3	Cemento pulido / Tapizón	

4	Mayólica / loseta / cerámicos	
5	Parquet / madera pulida / alfombra / mármol / terrazo	

ANEXO : ENCUESTA “NIVEL SOCIECONÓMICO” Y, “ESCALA DE VIOLENCIA CONTRA LA PAREJA” ADAPTADA A FORMATO VIRTUAL, A TRAVÉS DE MICROSOFT FORMS

ENCUESTA “NIVEL SOCIECONÓMICO”/ “ESCALA DE VIOLENCIA CONTRA LA PAREJA”

Estimada participante, ¡un gusto saludarla! y a la vez agradecerle su participación en las presentes evaluaciones. La Encuesta “Nivel socioeconómico”, tiene por objetivo determinar su nivel socioeconómico actual y la Escala de violencia contra la pareja, con el propósito de medir el tipo y severidad de la violencia intrafamiliar que pueda estar experimentando.

Por favor conteste todas las preguntas que se presentan a continuación con absoluta seriedad y sinceridad. Elija la alternativa que usted crea correspondiente, la información que usted proporcione es estrictamente confidencial.

...

* Obligatorio

1. “CONSENTIMIENTO INFORMADO: Acepto participar voluntariamente en la investigación “Violencia familiar y situación socioeconómica en mujeres de 25 a 40 años, del Distrito de Cajamarca - 2020”, que tiene como objetivo: determinar la relación que existe entre la violencia familiar y la situación socioeconómica en mujeres de 25 a 40 años, del Distrito de Cajamarca, en el año 2020. Esta investigación está siendo desarrollada por las estudiantes Deysi Lorena Muñoz Muñoz y Roxana Elizabeth Padilla Rodas, del IX ciclo de la carrera de Psicología de la Universidad Privada del Norte-Cajamarca. Las mismas que se comprometen a mantener reserva y confidencialidad absoluta en relación a la información brindada a través de este cuestionario.

Entiendo que no habrá ningún tipo de devolución de resultados, por tratarse de una investigación de entrenamiento profesional para la obtención del título de Licenciada en Psicología”. *

ACEPTO

NO ACEPTO

2. Edad (en años) *

Escriba su respuesta

3. Nivel de instrucción *

Primaria

Secundaria

Superior

SiguientePágina 1 de 3

* Obligatorio

ENCUESTA DE NIVEL SOCIOECONÓMICO

A continuación se presenta una serie de ítems, elija la opción que más se ajusta a su condición económica.

4. ¿Cuál es el grado de estudios de tu padre? *

- Primaria Completa / Incompleta / Secundaria Incompleta
- Secundaria completa
- Superior No Universitario (p. ej. Instituto Superior, otros) / Estudios Universitarios Incompletos
- Estudios Universitarios Completos (Bachiller, Titulado)
- Postgrado (Diplomado, Maestría, Doctorado)

5. ¿Cuál es el grado de estudios de tu madre? *

- Primaria Completa / Incompleta / Secundaria Incompleta
- Secundaria Completa
- Superior No Universitario (p. ej. Instituto Superior, otros) / Estudios Universitarios Incompletos
- Estudios Universitarios Completos (Bachiller, Titulado)
- Postgrado (Diplomado, Maestría, Doctorado)

6. ¿A dónde acude el Jefe de Hogar para atención médica cuando él tiene algún problema de salud? *

- Posta médica / farmacia / naturista
- Hospital del Ministerio de Salud / Hospital de la Solidaridad
- Seguro Social / Hospital FFAA / Hospital de Policía
- Médico particular en consultorio
- Médico particular en clínica privada

7. ¿Cuál de las siguientes categorías se aproxima más al salario mensual de su casa? *

- Menos de 750 soles/mes aproximadamente
- Entre 750 – 1000 soles/mes aproximadamente
- 1001 – 2000 soles/mes aproximadamente
- 2001 – 3500 soles/mes aproximadamente
- > 3501 soles/mes aproximadamente

8. ¿Cuántos dormitorios tiene su hogar? *

- 1 - 0 habitaciones
- 2 habitaciones
- 3 habitaciones
- 4 habitaciones
- 5 o más habitaciones

9. ¿Cuántas personas viven permanentemente en el hogar? (sin incluir el servicio doméstico) *

- 9 o más personas
- 7 - 8 personas
- 5 - 6 personas
- 3 - 4 personas
- 1 - 2 personas

10. ¿Cuál es el material predominante en los pisos de su vivienda? *

- Tierra / Arena
- Cemento sin pulir (falso piso)
- Cemento pulido / tapizón
- Mayólica / loseta / cerámicos
- Parquet / madera pulida / alfombra / mármol / terrazo

Atrás

Siguiente

Página 2 de 3

* Obligatorio

ESCALA DE VIOLENCIA CONTRA LA PAREJA

A continuación se presenta una serie de ítems, responda con sinceridad y seriedad absoluta.

11. ¿Su pareja consume alcohol? *

- Sí
- No

12. ¿Su pareja le pega? *

- Nunca
- Casi nunca
- Algunas veces
- Casi siempre
- Siempre

13. ¿La reacción de su pareja al discutir le ha causado moretones? *

- Nunca
- Casi nunca
- Algunas veces
- Casi siempre
- Siempre

14. ¿Ha sangrado a causa de los golpes recibidos por su pareja? *

- Nunca
- Casi nunca
- Algunas veces
- Casi siempre
- Siempre

15. ¿Por los golpes recibidos por su pareja ha necesitado atención médica? *

- Nunca
- Casi nunca
- Algunas veces
- Casi siempre
- Siempre

16. ¿Su pareja le hace callar cuando usted da su opinión? *

- Nunca
- Casi nunca
- Algunas veces
- Casi siempre
- Siempre

17. ¿Su pareja le insulta en frente de otras personas? *

- Nunca
- Casi nunca
- Algunas veces
- Casi siempre
- Siempre

18. ¿Su pareja le ha sido infiel? *

- Nunca
- Casi nunca
- Algunas veces
- Casi siempre
- Siempre

19. ¿Su pareja ha amenazado con suicidarse si le abandona? *

- Nunca
- Casi nunca
- Algunas veces
- Casi siempre
- Siempre

20. ¿Usted siente temor cuando su pareja llega a la casa? *

- Nunca
- Casi nunca
- Algunas veces
- Casi siempre
- Siempre

21. ¿Su pareja le ha dicho que sexualmente no le satisface? *

- Nunca
- Casi nunca
- Algunas veces
- Casi siempre
- Siempre

22. ¿Su pareja le obliga a tener relaciones sexuales cuando usted no desea? *

- Nunca
- Casi nunca
- Algunas veces
- Casi siempre
- Siempre

23. ¿Su pareja le prohíbe asistir a control médico ginecológico? *

- Nunca
- Casi nunca
- Algunas veces
- Casi siempre
- Siempre

24. ¿Su pareja se opone a que use métodos anticonceptivos? *

- Nunca
- Casi nunca
- Algunas veces
- Casi siempre
- Siempre

25. ¿Su pareja le prohíbe embarazarse? *

- Nunca
- Casi nunca
- Algunas veces
- Casi siempre
- Siempre

26. ¿Su pareja le ha obligado a abortar? *

- Nunca
- Casi nunca
- Algunas veces
- Casi siempre
- Siempre

27. ¿Su pareja se pone molesta cuando usted se arregla? *

- Nunca
- Casi nunca
- Algunas veces
- Casi siempre
- Siempre

28. ¿Su pareja le impide hablar por celular con otras personas? *

- Nunca
- Casi nunca
- Algunas veces
- Casi siempre
- Siempre

29. ¿Su pareja le amenaza con golpearle si usted sale de su casa sin el permiso de él? *

- Nunca
- Casi nunca
- Algunas veces
- Casi siempre
- Siempre

30. ¿Su pareja se pone celoso cuando usted habla con otras personas? *

- Nunca
- Casi nunca
- Algunas veces
- Casi siempre
- Siempre

31. ¿Su pareja ha roto las cosas del hogar? *

- Nunca
- Casi nunca
- Algunas veces
- Casi siempre
- Siempre

32. ¿Su pareja le ha impedido el ingreso a su domicilio? *

- Nunca
- Casi nunca
- Algunas veces
- Casi siempre
- Siempre

33. ¿Su pareja le restringe el dinero para los gastos del hogar? *

- Nunca
- Casi nunca
- Algunas veces
- Casi siempre
- Siempre

34. ¿Al momento de tomar decisiones su pareja ignora su opinión por ser usted mujer? *

- Nunca
- Casi nunca
- Algunas veces
- Casi siempre
- Siempre

35. ¿Su pareja nunca colabora en las labores del hogar porque señala que es hombre? *

- Nunca
- Casi nunca
- Algunas veces
- Casi siempre
- Siempre

36. ¿Su pareja le impide tener un trabajo remunerado, fuera de casa porque señala que la mujer solo debe trabajar en la casa? *

- Nunca
- Casi nunca
- Algunas veces
- Casi siempre
- Siempre

Atrás

Enviar

Página 3 de 3